

**Obra**

Contratação de empresa para a obra da reforma do Laboratório de Controle de Qualidade da Faculdade de Tecnologia – FT/UFA, conforme condições e exigências estabelecidas no Termo de Referência.

Bancos

SINAPI - 12/2025 - Amazonas

B.D.I.

22,23%

Encargos Sociais

Não Desonerado:


Horista: 113,55%

Mensalista: 70,26%

Planilha Orçamentária Resumida

| Item | Descrição | Total | Peso (%) |
|------|-------------------------------|-----------|----------|
| 1 | RETIRADAS E DEMOLIÇÕES | 2.576,30 | 2,57 % |
| 2 | ESQUADRIAS | 2.506,67 | 2,50 % |
| 3 | PINTURAS | 2.927,68 | 2,92 % |
| 4 | PAVIMENTAÇÕES | 8.788,28 | 8,76 % |
| 5 | INSTALAÇÃO HIDRO-SANITÁRIA | 4.837,74 | 4,82 % |
| 6 | INSTALAÇÃO ELÉTRICA | 22.881,04 | 22,81 % |
| 7 | BANCADAS | 42.978,17 | 42,85 % |
| 8 | INSTALAÇÃO COMBATE A INCÊNDIO | 260,63 | 0,26 % |
| 9 | SERVIÇOS FINAIS | 1.143,62 | 1,14 % |
| 10 | ADMINISTRAÇÃO | 11.399,87 | 11,37 % |


Francisco Luiz Queiroz de Souza
Engenheiro Civil
CREA 9223-D/AM


Gláucia Regina Raposo Cunha LTDA
CNPJ: 11.855.761/0001-97

Total sem BDI

82.068,38

Total do BDI

18.231,62

Total Geral

100.300,00



Razão Social: Gláucia Regina Raposo da Cunha Ltda
Nome Fantasia: G K Construção e Comércio
CNPJ: 11.855.716/0001-97
Inscrição Municipal: 13552101
Inscrição Estadual: 04.236.386-1



Telefone: (92) 98258-8475



E-mail: gkconstrucaoecomercio@gmail.com



Endereço: Rua Luiz da Cunha Menezes,
Nº 31, Cidade de Deus, QD 17,
Manaus - AM



CEP: 69.099-133



Obra
Contratação de empresa para a obra da reforma do Laboratório de Controle de Qualidade da Faculdade de Tecnologia – FT/UFA, conforme condições e exigências estabelecidas no Termo de Referência.

Bancos
SINAPI - 12/2025 - Amazonas

B.D.I.
22,23%

Encargos Sociais
Não Desonerado:
Horista: 113,55%
Mensalista: 70,26%

Orçamento Sintético

| Item | Código | Banco | Descrição | Und | Quant. | Valor Unit | Valor Unit com BDI | Total | Peso (%) |
|----------|--------|--------|---|-----|--------|------------|--------------------|-----------------|---------------|
| 1 | | | RETIRADAS E DEMOLIÇÕES | | | | | 2.576,30 | 2,57 % |
| 1.1 | 97638 | SINAPI | REMOÇÃO DE CHAPAS E PERFIS DE DRYWALL, DE FORMA MANUAL, SEM REAPROVEITAMENTO. AF_09/2023 | m² | 45,5 | 9,50 | 11,61 | 528,25 | 0,53 % |
| 1.2 | 97633 | SINAPI | DEMOLIÇÃO DE REVESTIMENTO CERÂMICO, DE FORMA MANUAL, SEM REAPROVEITAMENTO. AF_09/2023 | m² | 58,32 | 26,56 | 32,46 | 1.893,06 | 1,89 % |
| 1.3 | 97633 | SINAPI | DEMOLIÇÃO DE REVESTIMENTO CERÂMICO, DE FORMA MANUAL, SEM REAPROVEITAMENTO. AF_09/2023 | m² | 2,5 | 26,56 | 32,46 | 81,15 | 0,08 % |
| 1.4 | 97627 | SINAPI | DEMOLIÇÃO DE PILARES E VIGAS EM CONCRETO ARMADO, DE FORMA MECANIZADA COM MARTELETE, SEM REAPROVEITAMENTO. AF_09/2023 | m³ | 0,26 | 232,35 | 284,00 | 73,84 | 0,07 % |
| 2 | | | ESQUADRIAS | | | | | 2.506,67 | 2,50 % |
| 2.1 | 100701 | SINAPI | PORTA DE FERRO, DE ABRIR, TIPO GRADE COM CHAPA, COM GUARNIÇÕES. AF_10/2025 | m² | 3,35 | 612,18 | 748,26 | 2.506,67 | 2,50 % |
| 3 | | | PINTURAS | | | | | 2.927,68 | 2,92 % |
| 3.1 | 88497 | SINAPI | EMASSAMENTO COM MASSA LÁTEX, APLICAÇÃO EM PAREDE, DUAS DEMÃOS, LIXAMENTO MANUAL. AF_04/2023 | m² | 76 | 17,76 | 21,70 | 1.649,20 | 1,64 % |
| 3.2 | 88489 | SINAPI | PINTURA LÁTEX ACRÍLICA PREMIUM, APLICAÇÃO MANUAL EM PAREDES, DUAS DEMÃOS. AF_04/2023 | m² | 76 | 11,83 | 14,45 | 1.098,20 | 1,09 % |
| 3.3 | 100747 | SINAPI | PINTURA COM TINTA ALQUÍDICA DE ACABAMENTO (ESMALTE SINTÉTICO FOSCO) PULVERIZADA SOBRE PERFIL METÁLICO EXECUTADO EM FÁBRICA (POR DEMÃO). AF_01/2020_PE | m² | 8,528 | 8,65 | 10,57 | 90,14 | 0,09 % |
| 3.4 | 100747 | SINAPI | PINTURA COM TINTA ALQUÍDICA DE ACABAMENTO (ESMALTE SINTÉTICO FOSCO) PULVERIZADA SOBRE PERFIL METÁLICO EXECUTADO EM FÁBRICA (POR DEMÃO). AF_01/2020_PE | m² | 8,528 | 8,65 | 10,57 | 90,14 | 0,09 % |
| 4 | | | PAVIMENTAÇÕES | | | | | 8.788,28 | 8,76 % |
| 4.1 | 101091 | SINAPI | PISO EM LADRILHO HIDRÁULICO APLICADO EM AMBIENTES EXTERNOS. AF_05/2020 | m² | 2,5 | 193,64 | 236,68 | 591,70 | 0,59 % |
| 4.2 | 104162 | SINAPI | PISO EM GRANILITE, MARMORITE OU GRANITINA EM AMBIENTES INTERNOS, COM ESPESSURA DE 8 MM, INCLUSO MISTURA EM BETONEIRA, COLOCAÇÃO DAS JUNTAS, APLICAÇÃO DO PISO, 4 POLIMENTOS COM POLITRIZ, ESTUCAMENTO, SELADOR E CERA. AF_06/2022 | m² | 58,32 | 102,23 | 124,95 | 7.287,08 | 7,27 % |



Razão Social: GlauCIA Regina Raposo da Cunha Ltda
Nome Fantasia: G K Construção e Comércio
CNPJ: 11.855.716/0001-97
Inscrição Municipal: 13552101
Inscrição Estadual: 04.236.386-1



Telefone: (92) 98258-8475



E-mail: gkconstrucaoecomercio@gmail.com



Endereço: Rua Luiz da Cunha Menezes, Nº 31, Cidade de Deus, QD 17, Manaus - AM



CEP: 69.099-133



Obra
Contratação de empresa para a obra da reforma do Laboratório de Controle de Qualidade da Faculdade de Tecnologia – FT/UFA, conforme condições e exigências estabelecidas no Termo de Referência.

Bancos
SINAPI - 12/2025 - Amazonas

B.D.I.
22,23%

Encargos Sociais
Não Desonerado:
Horista: 113,55%
Mensalista: 70,26%

Orçamento Sintético

| Item | Código | Banco | Descrição | Und | Quant. | Valor Unit | Valor Unit com BDI | Total | Peso (%) |
|----------|--------|--------|--|-----|--------|------------|--------------------|-----------------|---------------|
| 4.3 | 101741 | SINAPI | RODAPÉ EM MARMORITE, ALTURA 10CM. AF_09/2020 | M | 28,8 | 25,84 | 31,58 | 909,50 | 0,91 % |
| 5 | | | INSTALAÇÃO HIDRO-SANITÁRIA | | | | | 4.837,74 | 4,82 % |
| 5.1 | 89402 | SINAPI | TUBO, PVC, SOLDÁVEL, DE 25MM, INSTALADO EM RAMAL DE DISTRIBUIÇÃO DE ÁGUA - FORNECIMENTO E INSTALAÇÃO. AF_06/2022 | M | 18,4 | 11,86 | 14,49 | 266,61 | 0,27 % |
| 5.2 | 89403 | SINAPI | TUBO, PVC, SOLDÁVEL, DE 32MM, INSTALADO EM RAMAL DE DISTRIBUIÇÃO DE ÁGUA - FORNECIMENTO E INSTALAÇÃO. AF_06/2022 | M | 31,2 | 17,24 | 21,07 | 657,38 | 0,66 % |
| 5.3 | 89395 | SINAPI | TE, PVC, SOLDÁVEL, DN 25MM, INSTALADO EM RAMAL OU SUB-RAMAL DE ÁGUA - FORNECIMENTO E INSTALAÇÃO. AF_06/2022 | UN | 2 | 13,01 | 15,90 | 31,80 | 0,03 % |
| 5.4 | 89398 | SINAPI | TE, PVC, SOLDÁVEL, DN 32MM, INSTALADO EM RAMAL OU SUB-RAMAL DE ÁGUA - FORNECIMENTO E INSTALAÇÃO. AF_06/2022 | UN | 1 | 17,42 | 21,29 | 21,29 | 0,02 % |
| 5.5 | 89481 | SINAPI | JOELHO 90 GRAUS, PVC, SOLDÁVEL, DN 25MM, INSTALADO EM PRUMADA DE ÁGUA - FORNECIMENTO E INSTALAÇÃO. AF_06/2022 | UN | 12 | 5,08 | 6,20 | 74,40 | 0,07 % |
| 5.6 | 89492 | SINAPI | JOELHO 90 GRAUS, PVC, SOLDÁVEL, DN 32MM, INSTALADO EM PRUMADA DE ÁGUA - FORNECIMENTO E INSTALAÇÃO. AF_06/2022 | UN | 1 | 7,22 | 8,82 | 8,82 | 0,01 % |
| 5.7 | 89366 | SINAPI | JOELHO 90 GRAUS COM BUCHA DE LATÃO, PVC, SOLDÁVEL, DN 25MM, X 3/4 INSTALADO EM RAMAL OU SUB-RAMAL DE ÁGUA - FORNECIMENTO E INSTALAÇÃO. AF_06/2022 | UN | 5 | 14,26 | 17,42 | 87,10 | 0,09 % |
| 5.8 | 89373 | SINAPI | LUVA DE REDUÇÃO, PVC, SOLDÁVEL, DN 25MM X 20MM, INSTALADO EM RAMAL OU SUB-RAMAL DE ÁGUA - FORNECIMENTO E INSTALAÇÃO. AF_06/2022 | UN | 5 | 6,79 | 8,29 | 41,45 | 0,04 % |
| 5.9 | 89532 | SINAPI | LUVA DE REDUÇÃO, PVC, SOLDÁVEL, DN 32MM X 25MM, INSTALADO EM PRUMADA DE ÁGUA - FORNECIMENTO E INSTALAÇÃO. AF_06/2022 | UN | 2 | 5,98 | 7,30 | 14,60 | 0,01 % |
| 5.10 | 89383 | SINAPI | ADAPTADOR CURTO COM BOLSA E ROSCA PARA REGISTRO, PVC, SOLDÁVEL, DN 25MM X 3/4, INSTALADO EM RAMAL OU SUB-RAMAL DE ÁGUA - FORNECIMENTO E INSTALAÇÃO. AF_06/2022 | UN | 2 | 6,42 | 7,84 | 15,68 | 0,02 % |



Razão Social: Glaucia Regina Raposo da Cunha Ltda
Nome Fantasia: G K Construção e Comércio
CNPJ: 11.855.716/0001-97
Inscrição Municipal: 13552101
Inscrição Estadual: 04.236.386-1



Telefone: (92) 98258-8475



E-mail: gkconstrucaoecomercio@gmail.com



Endereço: Rua Luiz da Cunha Menezes, Nº 31, Cidade de Deus, QD 17, Manaus - AM



CEP: 69.099-133



Obra
Contratação de empresa para a obra da reforma do Laboratório de Controle de Qualidade da Faculdade de Tecnologia – FT/UFA, conforme condições e exigências estabelecidas no Termo de Referência.

Bancos
SINAPI - 12/2025 - Amazonas

B.D.I.
22,23%

Encargos Sociais
Não Desonerado:
Horista: 113,55%
Mensalista: 70,26%

Orçamento Sintético

| Item | Código | Banco | Descrição | Und | Quant. | Valor Unit | Valor Unit com BDI | Total | Peso (%) |
|----------|--------|--------|---|-----|--------|------------|--------------------|------------------|----------------|
| 5.11 | 89711 | SINAPI | TUBO PVC, SERIE NORMAL, ESGOTO PREDIAL, DN 40 MM, FORNECIDO E INSTALADO EM RAMAL DE DESCARGA OU RAMAL DE ESGOTO SANITÁRIO. AF_08/2022 | M | 9,8 | 20,30 | 24,81 | 243,13 | 0,24 % |
| 5.12 | 89714 | SINAPI | TUBO PVC, SERIE NORMAL, ESGOTO PREDIAL, DN 100 MM, FORNECIDO E INSTALADO EM RAMAL DE DESCARGA OU RAMAL DE ESGOTO SANITÁRIO. AF_08/2022 | M | 20 | 34,22 | 41,82 | 836,40 | 0,83 % |
| 5.13 | 89724 | SINAPI | JOELHO 90 GRAUS, PVC, SERIE NORMAL, ESGOTO PREDIAL, DN 40 MM, JUNTA SOLDÁVEL, FORNECIDO E INSTALADO EM RAMAL DE DESCARGA OU RAMAL DE ESGOTO SANITÁRIO. AF_08/2022 | UN | 10 | 9,45 | 11,55 | 115,50 | 0,12 % |
| 5.14 | 99260 | SINAPI | CAIXA ENTERRADA HIDRÁULICA RETANGULAR, EM ALVENARIA COM BLOCOS DE CONCRETO, DIMENSÕES INTERNAS: 0,6X0,6X0,6 M PARA REDE DE DRENAGEM. AF_12/2020 | UN | 2 | 445,61 | 544,66 | 1.089,32 | 1,09 % |
| 5.15 | 89987 | SINAPI | REGISTRO DE GAVETA BRUTO, LATÃO, ROSCÁVEL, 3/4", COM ACABAMENTO E CANOPLA CROMADOS - FORNECIMENTO E INSTALAÇÃO. AF_08/2021 | UN | 2 | 67,30 | 82,26 | 164,52 | 0,16 % |
| 5.16 | 94495 | SINAPI | REGISTRO DE GAVETA BRUTO, LATÃO, ROSCÁVEL, 1" - FORNECIMENTO E INSTALAÇÃO. AF_08/2021 | UN | 1 | 43,88 | 53,63 | 53,63 | 0,05 % |
| 5.17 | 86909 | SINAPI | TORNEIRA CROMADA TUBO MÓVEL, DE MESA, 1/2" OU 3/4", PARA PIA DE COZINHA, PADRÃO ALTO - FORNECIMENTO E INSTALAÇÃO. AF_01/2020 | UN | 2 | 155,44 | 189,99 | 379,98 | 0,38 % |
| 5.18 | 86914 | SINAPI | TORNEIRA CROMADA 1/2" OU 3/4" PARA TANQUE, PADRÃO MÉDIO - FORNECIMENTO E INSTALAÇÃO. AF_01/2020 | UN | 1 | 117,55 | 143,68 | 143,68 | 0,14 % |
| 5.19 | 93358 | SINAPI | ESCAVAÇÃO MANUAL DE VALA. AF_09/2024 | m³ | 3 | 95,17 | 116,32 | 348,96 | 0,35 % |
| 5.20 | 93382 | SINAPI | REATERRO MANUAL DE VALAS, COM COMPACTADOR DE SOLOS DE PERCUSSÃO. AF_08/2023 | m³ | 3 | 30,07 | 36,75 | 110,25 | 0,11 % |
| 5.21 | 90443 | SINAPI | RASGO LINEAR MANUAL EM ALVENARIA, PARA RAMAIS/ DISTRIBUIÇÃO DE INSTALAÇÕES HIDRÁULICAS, DIÂMETROS MENORES OU IGUAIS A 40 MM. AF_09/2023 | M | 12,8 | 8,52 | 10,41 | 133,24 | 0,13 % |
| 6 | | | INSTALAÇÃO ELÉTRICA | | | | | 22.881,04 | 22,81 % |
| 6.1 | 101881 | SINAPI | QUADRO DE DISTRIBUIÇÃO DE ENERGIA EM CHAPA DE AÇO GALVANIZADO, DE EMBUTIR, COM BARRAMENTO TRIFÁSICO, PARA 40 DISJUNTORES DIN 100A - FORNECIMENTO E INSTALAÇÃO. AF_07/2025 | UN | 1 | 738,40 | 902,54 | 902,54 | 0,90 % |



Razão Social: Gláucia Regina Raposo da Cunha Ltda
Nome Fantasia: G K Construcao e Comercio
CNPJ: 11.855.716/0001-97
Inscrição Municipal: 13552101
Inscrição Estadual: 04.236.386-1



Telefone: (92) 98258-8475



E-mail: gkconstrucaoecomercio@gmail.com



Endereço: Rua Luiz da Cunha Menezes, Nº 31, Cidade de Deus, QD 17, Manaus - AM



CEP: 69.099-133



Obra
Contratação de empresa para a obra da reforma do Laboratório de Controle de Qualidade da Faculdade de Tecnologia – FT/UFA, conforme condições e exigências estabelecidas no Termo de Referência.

Bancos
SINAPI - 12/2025 - Amazonas

B.D.I.
22,23%

Encargos Sociais
Não Desonerado:
Horista: 113,55%
Mensalista: 70,26%

Orçamento Sintético

| Item | Código | Banco | Descrição | Und | Quant. | Valor Unit | Valor Unit com BDI | Total | Peso (%) |
|------|---------------------|---------|--|-----|--------|------------|--------------------|----------|----------|
| 6.2 | 93656 | SINAPI | DISJUNTOR MONOPOLAR TIPO DIN, CORRENTE NOMINAL DE 25A - FORNECIMENTO E INSTALAÇÃO. AF_07/2025 | UN | 4 | 11,26 | 13,76 | 55,04 | 0,05 % |
| 6.3 | 93663 | SINAPI | DISJUNTOR BIPOLAR TIPO DIN, CORRENTE NOMINAL DE 25A - FORNECIMENTO E INSTALAÇÃO. AF_07/2025 | UN | 11 | 45,13 | 55,16 | 606,76 | 0,60 % |
| 6.4 | 101894 | SINAPI | DISJUNTOR TRIPOLAR TIPO NEMA, CORRENTE NOMINAL DE 60 ATÉ 100A - FORNECIMENTO E INSTALAÇÃO. AF_07/2025 | UN | 2 | 129,14 | 157,84 | 315,68 | 0,31 % |
| 6.5 | | Próprio | Dispositivo DR 4 polos, 80A, 30 mA | UN | 4 | 229,56 | 280,59 | 1.122,36 | 1,12 % |
| 6.6 | FUA.2307/0 91928 | SINAPI | CABO DE COBRE FLEXÍVEL ISOLADO, 4 MM², ANTI-CHAMA 450/750 V, PARA CIRCUITOS TERMINAIS - FORNECIMENTO E INSTALAÇÃO. AF_03/2023 | M | 526,4 | 6,10 | 7,45 | 3.921,68 | 3,91 % |
| 6.7 | 91930 | SINAPI | CABO DE COBRE FLEXÍVEL ISOLADO, 6 MM², ANTI-CHAMA 450/750 V, PARA CIRCUITOS TERMINAIS - FORNECIMENTO E INSTALAÇÃO. AF_03/2023 | M | 217,8 | 8,41 | 10,27 | 2.236,80 | 2,23 % |
| 6.8 | 91935 | SINAPI | CABO DE COBRE FLEXÍVEL ISOLADO, 16 MM², ANTI-CHAMA 0,6/1,0 KV, PARA CIRCUITOS TERMINAIS - FORNECIMENTO E INSTALAÇÃO. AF_03/2023 | M | 36 | 22,05 | 26,95 | 970,20 | 0,97 % |
| 6.9 | 92984 | SINAPI | CABO DE COBRE FLEXÍVEL ISOLADO, 25 MM², ANTI-CHAMA 0,6/1,0 KV, PARA REDE ENTERRADA DE DISTRIBUIÇÃO DE ENERGIA ELÉTRICA - FORNECIMENTO E INSTALAÇÃO. AF_12/2021 | M | 144 | 22,20 | 27,13 | 3.906,72 | 3,90 % |
| 6.10 | | Próprio | Terminal para cabo 16 mm2 | UN | 2 | 11,52 | 14,08 | 28,16 | 0,03 % |
| 6.11 | FUA.2365/0 | Próprio | Terminal para cabo 25 mm2 | UN | 8 | 11,52 | 14,08 | 112,64 | 0,11 % |
| 6.12 | FUA.2365/0 91871 | SINAPI | ELETRODUTO RÍGIDO ROSCÁVEL, PVC, DN 25 MM (3/4"), PARA CIRCUITOS TERMINAIS, INSTALADO EM PAREDE - FORNECIMENTO E INSTALAÇÃO. AF_03/2023 | M | 27,2 | 16,23 | 19,83 | 539,37 | 0,54 % |
| 6.13 | 91872 | SINAPI | ELETRODUTO RÍGIDO ROSCÁVEL, PVC, DN 32 MM (1"), PARA CIRCUITOS TERMINAIS, INSTALADO EM PAREDE - FORNECIMENTO E INSTALAÇÃO. AF_03/2023 | M | 13,7 | 19,95 | 24,38 | 334,00 | 0,33 % |
| 6.14 | 93009 | SINAPI | ELETRODUTO RÍGIDO ROSCÁVEL, PVC, DN 60 MM (2"), PARA REDE ENTERRADA DE DISTRIBUIÇÃO DE ENERGIA ELÉTRICA - FORNECIMENTO E INSTALAÇÃO. AF_12/2021 | M | 40 | 25,76 | 31,48 | 1.259,20 | 1,26 % |



Razão Social: GlauCIA Regina Raposo da Cunha Ltda
Nome Fantasia: G K Construção e Comércio
CNPJ: 11.855.716/0001-97
Inscrição Municipal: 13552101
Inscrição Estadual: 04.236.386-1



Telefone: (92) 98258-8475



E-mail: gkconstrucaoecomercio@gmail.com



Endereço: Rua Luiz da Cunha Menezes, Nº 31, Cidade de Deus, QD 17, Manaus - AM



CEP: 69.099-133



Obra
Contratação de empresa para a obra da reforma do Laboratório de Controle de Qualidade da Faculdade de Tecnologia – FT/UFA, conforme condições e exigências estabelecidas no Termo de Referência.

Bancos
SINAPI - 12/2025 - Amazonas

B.D.I.
22,23%

Encargos Sociais
Não Desonerado:
Horista: 113,55%
Mensalista: 70,26%

Orçamento Sintético

| Item | Código | Banco | Descrição | Und | Quant. | Valor Unit | Valor Unit com BDI | Total | Peso (%) |
|------|------------|---------|---|-----|--------|------------|--------------------|------------------|----------------|
| 6.15 | 91884 | SINAPI | LUVA PARA ELETRODUTO, PVC, ROSCÁVEL, DN 25 MM (3/4"), PARA CIRCUITOS TERMINAIS, INSTALADA EM PAREDE - FORNECIMENTO E INSTALAÇÃO. AF_03/2023 | UN | 8 | 14,16 | 17,30 | 138,40 | 0,14 % |
| 6.16 | 91885 | SINAPI | LUVA PARA ELETRODUTO, PVC, ROSCÁVEL, DN 32 MM (1"), PARA CIRCUITOS TERMINAIS, INSTALADA EM PAREDE - FORNECIMENTO E INSTALAÇÃO. AF_03/2023 | UN | 4 | 15,97 | 19,52 | 78,08 | 0,08 % |
| 6.17 | 91914 | SINAPI | CURVA 90 GRAUS PARA ELETRODUTO, PVC, ROSCÁVEL, DN 25 MM (3/4"), PARA CIRCUITOS TERMINAIS, INSTALADA EM PAREDE - FORNECIMENTO E INSTALAÇÃO. AF_03/2023 | UN | 4 | 21,84 | 26,69 | 106,76 | 0,11 % |
| 6.18 | 91917 | SINAPI | CURVA 90 GRAUS PARA ELETRODUTO, PVC, ROSCÁVEL, DN 32 MM (1"), PARA CIRCUITOS TERMINAIS, INSTALADA EM PAREDE - FORNECIMENTO E INSTALAÇÃO. AF_03/2023 | UN | 1 | 24,99 | 30,54 | 30,54 | 0,03 % |
| 6.19 | 91996 | SINAPI | TOMADA MÉDIA DE EMBUTIR (1 MÓDULO), 2P+T 10 A, INCLUINDO SUPORTE E PLACA - FORNECIMENTO E INSTALAÇÃO. AF_03/2023 | UN | 47 | 40,67 | 49,71 | 2.336,37 | 2,33 % |
| 6.20 | 91997 | SINAPI | TOMADA MÉDIA DE EMBUTIR (1 MÓDULO), 2P+T 20 A, INCLUINDO SUPORTE E PLACA - FORNECIMENTO E INSTALAÇÃO. AF_03/2023 | UN | 11 | 42,53 | 51,98 | 571,78 | 0,57 % |
| 6.21 | 95811 | SINAPI | CONDULETE DE PVC, TIPO LB, PARA ELETRODUTO DE PVC SOLDÁVEL DN 25 MM (3/4"), APARENTE - FORNECIMENTO E INSTALAÇÃO. AF_10/2022 | UN | 49 | 17,79 | 21,74 | 1.065,26 | 1,06 % |
| 6.22 | 95812 | SINAPI | CONDULETE DE PVC, TIPO LB, PARA ELETRODUTO DE PVC SOLDÁVEL DN 32 MM (1"), APARENTE - FORNECIMENTO E INSTALAÇÃO. AF_10/2022 | UN | 10 | 26,06 | 31,85 | 318,50 | 0,32 % |
| 6.23 | FUA.2302/0 | Próprio | Eletrocalha metálica 50x50 mm | m | 21 | 59,31 | 72,49 | 1.522,29 | 1,52 % |
| 6.24 | FUA.2303/0 | Próprio | Caixa de passagem quadrada 20 x 20 cm | UN | 3 | 109,61 | 133,97 | 401,91 | 0,40 % |
| 7 | | | BANCADAS | | | | | 42.978,17 | 42,85 % |
| 7.1 | FUA.4204/0 | Próprio | Bancada BA.13 (2,00x0,62m) Tampo de granito | UN | 11 | 1.465,43 | 1.791,19 | 19.703,09 | 19,64 % |
| 7.2 | FUA.4204/0 | Próprio | Bancada BA.17 (2,00x0,80m) Tampo de granito | UN | 1 | 1.887,27 | 2.306,81 | 2.306,81 | 2,30 % |
| 7.3 | FUA.4204/0 | Próprio | Bancada BA.05 (1,00x0,65m) Com pia inox | UN | 2 | 2.955,82 | 3.612,89 | 7.225,78 | 7,20 % |
| 7.4 | FUA.4203/0 | Próprio | Armário AR.01 (0,93x0,73m) inferior c/ portas | UN | 3 | 766,85 | 937,32 | 2.811,96 | 2,80 % |



Razão Social: Glauca Regina Raposo da Cunha Ltda
Nome Fantasia: G K Construção e Comércio
CNPJ: 11.855.716/0001-97
Inscrição Municipal: 13552101
Inscrição Estadual: 04.236.386-1



Telefone: (92) 98258-8475



E-mail: gkconstrucaoecomercio@gmail.com



Endereço: Rua Luiz da Cunha Menezes, Nº 31, Cidade de Deus, QD 17, Manaus - AM



CEP: 69.099-133



Obra
Contratação de empresa para a obra da reforma do Laboratório de Controle de Qualidade da Faculdade de Tecnologia – FT/UFA, conforme condições e exigências estabelecidas no Termo de Referência.

Bancos
SINAPI - 12/2025 - Amazonas


B.D.I.
22,23%

Encargos Sociais
Não Desonerado:
Horista: 113,55%
Mensalista: 70,26%

Orçamento Sintético

| Item | Código | Banco | Descrição | Und | Quant. | Valor Unit | Valor Unit com BDI | Total | Peso (%) |
|-----------|------------|---------|--|-------|--------|------------|--------------------|------------------|----------------|
| 7.5 | FUA.4203/0 | Próprio | Armário AR.02 (0,93x0,73m) inferior c/ gavetas | UN | 2 | 1.353,69 | 1.654,61 | 3.309,22 | 3,30 % |
| 7.6 | FUA.4203/0 | Próprio | Armário AR.03 (2,00x0,80m) Superior com portas | UN | 4 | 1.105,92 | 1.351,76 | 5.407,04 | 5,39 % |
| 7.7 | FUA.4203/0 | Próprio | Armário AR.05 (2,00x0,72m) Sobre bancada | UN | 3 | 603,86 | 738,09 | 2.214,27 | 2,21 % |
| 8 | | | INSTALAÇÃO COMBATE A INCÊNDIO | | | | | 260,63 | 0,26 % |
| 8.1 | 101909 | SINAPI | EXTINTOR DE INCÊNDIO PORTÁTIL COM CARGA DE PQS DE 6 KG, CLASSE BC - FORNECIMENTO E INSTALAÇÃO. AF_10/2020_PE | UN | 1 | 213,23 | 260,63 | 260,63 | 0,26 % |
| 9 | | | SERVIÇOS FINAIS | | | | | 1.143,62 | 1,14 % |
| 9.1 | 97914 | SINAPI | TRANSPORTE COM CAMINHÃO BASCULANTE DE 6 M³, EM VIA URBANA PAVIMENTADA, DMT ATÉ 30 KM (UNIDADE: M3XKM). AF_07/2020 | M3XKM | 200 | 2,68 | 3,27 | 654,00 | 0,65 % |
| 9.2 | 99810 | SINAPI | LIMPEZA DE PISO CERÂMICO/ PORCELANATO/ MÁRMORE/ GRANITO UTILIZANDO DETERGENTE NEUTRO E ESCOVAÇÃO MANUAL. AF_10/2025_PS | m² | 56,05 | 6,56 | 8,01 | 448,96 | 0,45 % |
| 9.3 | 99822 | SINAPI | LIMPEZA DE PORTA DE MADEIRA. AF_10/2025_PS | m² | 31,28 | 1,07 | 1,30 | 40,66 | 0,04 % |
| 10 | | | ADMINISTRAÇÃO | | | | | 11.399,87 | 11,37 % |
| 10.1 | FUA.7100/0 | Próprio | ADMINISTRAÇÃO DA OBRA 08 - REFORMA (DISPENSA) | Mês | 1 | 9.326,58 | 11.399,87 | 11.399,87 | 11,37 % |


Francisco Luiz Queiroz de Souza
Engenheiro Civil
CREA 9223-D/AM


Gláucia Regina Raposo da Cunha LTDA
CNPJ: 11.855.761/0001-97

Total sem BDI
Total do BDI
Total Geral

82.068,38
18.231,62
100.300,00



Razão Social: Gláucia Regina Raposo da Cunha Ltda
Nome Fantasia: G K Construção e Comércio
CNPJ: 11.855.716/0001-97
Inscrição Municipal: 13552101
Inscrição Estadual: 04.236.386-1



Telefone: (92) 98258-8475



E-mail: gkconstrucaoecomercio@gmail.com



Endereço: Rua Luiz da Cunha Menezes, Nº 31, Cidade de Deus, QD 17, Manaus - AM



CEP: 69.099-133



Obra
Contratação de empresa para a obra da reforma do Laboratório de Controle de Qualidade da Faculdade de Tecnologia – FT/UFA, conforme condições e exigências estabelecidas no Termo de Referência.

Bancos
SINAPI - 12/2025 - Amazonas

B.D.I.
22,23%

Encargos Sociais
Não Desonerado:
Horista: 113,55%
Mensalista: 70,26%

Planilha Orçamentária Analítica

| | | | | | | | | |
|---------------------|------------------------|--------|--|-------------------------------------|-----------------|------------|------------------|--------------|
| 1 | RETIRADAS E DEMOLIÇÕES | | | | | | | 2.576,30 |
| 1.1 | Código | Banco | Descrição | Tipo | Und | Quant. | Valor Unit | Total |
| Composição | 97638 | SINAPI | REMOÇÃO DE CHAPAS E PERFIS DE DRYWALL, DE FORMA MANUAL, SEM REAPROVEITAMENTO. AF_09/2023 | Demolições e Remoções | m² | 1,0000000 | 9,50 | 9,50 |
| Composição Auxiliar | 88278 | SINAPI | MONTADOR DE ESTRUTURAS METÁLICAS COM ENCARGOS COMPLEMENTARES | Livro SINAPI: Cálculos e Parâmetros | H | 0,0978000 | 29,16 | 2,85 |
| Composição Auxiliar | 88316 | SINAPI | SERVENTE COM ENCARGOS COMPLEMENTARES | Livro SINAPI: Cálculos e Parâmetros | H | 0,2767000 | 24,06 | 6,65 |
| | | | | | MO sem LS => | 3,13 | LS => | 3,56 |
| | | | | | Valor do BDI => | 2,11 | | MO com LS => |
| | | | | | | | Valor com BDI => | 6,68 |
| | | | | | | | Valor com BDI => | 11,61 |
| | | | | | Quant. => | 45,5000000 | Preço Total => | 528,25 |
| | | | | | | | | |
| 1.2 | Código | Banco | Descrição | Tipo | Und | Quant. | Valor Unit | Total |
| Composição | 97633 | SINAPI | DEMOLIÇÃO DE REVESTIMENTO CERÂMICO, DE FORMA MANUAL, SEM REAPROVEITAMENTO. AF_09/2023 | Demolições e Remoções | m² | 1,0000000 | 26,56 | 26,56 |
| Composição Auxiliar | 88256 | SINAPI | AZULEJISTA OU LADRILHEIRO COM ENCARGOS COMPLEMENTARES | Livro SINAPI: Cálculos e Parâmetros | H | 0,2301000 | 34,55 | 7,94 |
| Composição Auxiliar | 88316 | SINAPI | SERVENTE COM ENCARGOS COMPLEMENTARES | Livro SINAPI: Cálculos e Parâmetros | H | 0,7740000 | 24,06 | 18,62 |
| | | | | | MO sem LS => | 8,78 | LS => | 9,98 |
| | | | | | Valor do BDI => | 5,90 | | MO com LS => |
| | | | | | | | Valor com BDI => | 18,76 |
| | | | | | | | Valor com BDI => | 32,46 |
| | | | | | Quant. => | 58,3200000 | Preço Total => | 1.893,06 |
| | | | | | | | | |
| 1.3 | Código | Banco | Descrição | Tipo | Und | Quant. | Valor Unit | Total |
| Composição | 97633 | SINAPI | DEMOLIÇÃO DE REVESTIMENTO CERÂMICO, DE FORMA MANUAL, SEM REAPROVEITAMENTO. AF_09/2023 | Demolições e Remoções | m² | 1,0000000 | 26,56 | 26,56 |
| Composição Auxiliar | 88256 | SINAPI | AZULEJISTA OU LADRILHEIRO COM ENCARGOS COMPLEMENTARES | Livro SINAPI: Cálculos e Parâmetros | H | 0,2301000 | 34,55 | 7,94 |
| Composição Auxiliar | 88316 | SINAPI | SERVENTE COM ENCARGOS COMPLEMENTARES | Livro SINAPI: Cálculos e Parâmetros | H | 0,7740000 | 24,06 | 18,62 |
| | | | | | MO sem LS => | 8,78 | LS => | 9,98 |
| | | | | | Valor do BDI => | 5,90 | | MO com LS => |
| | | | | | | | Valor com BDI => | 18,76 |
| | | | | | | | Valor com BDI => | 32,46 |
| | | | | | Quant. => | 2,5000000 | Preço Total => | 81,15 |
| | | | | | | | | |
| 1.4 | Código | Banco | Descrição | Tipo | Und | Quant. | Valor Unit | Total |
| Composição | 97627 | SINAPI | DEMOLIÇÃO DE PILARES E VIGAS EM CONCRETO ARMADO, DE FORMA MECANIZADA COM MARTELETE, SEM REAPROVEITAMENTO. AF_09/2023 | Demolições e Remoções | m³ | 1,0000000 | 232,35 | 232,35 |



Razão Social: Glaucia Regina Raposo da Cunha Ltda
Nome Fantasia: G K Construção e Comércio
CNPJ: 11.855.716/0001-97
Inscrição Municipal: 13552101
Inscrição Estadual: 04.236.386-1



Telefone: (92) 98258-8475



E-mail: gkconstrucaoecomercio@gmail.com



Endereço: Rua Luiz da Cunha Menezes,
Nº 31, Cidade de Deus, QD 17,
Mauá - AM



CEP: 69.099-133



Obra
Contratação de empresa para a obra da reforma do Laboratório de Controle de Qualidade da Faculdade de Tecnologia – FT/UFA, conforme condições e exigências estabelecidas no Termo de Referência.

Bancos
SINAPI - 12/2025 - Amazonas

B.D.I.
22,23%

Encargos Sociais
Não Desonerado:
Horista: 113,55%
Mensalista: 70,26%

Planilha Orçamentária Analítica

| | | | | | | | | | |
|---------------------|--------|--------|--|--|-------|-----------|-----------|------------------|--------|
| Composição Auxiliar | 102274 | SINAPI | MARTELO DEMOLIDOR ELÉTRICO, COM POTÊNCIA DE 2.000 W, 1.000 IMPACTOS POR MINUTO, PESO DE 30 KG - CHI DIURNO. AF_01/2021 | Custos Horários Produtivo e Improdutivo dos Equipamentos | CHI | 2,5040000 | 32,93 | 82,45 | |
| Composição Auxiliar | 102275 | SINAPI | MARTELO DEMOLIDOR ELÉTRICO, COM POTÊNCIA DE 2.000 W, 1.000 IMPACTOS POR MINUTO, PESO DE 30 KG - CHP DIURNO. AF_01/2021 | Custos Horários Produtivo e Improdutivo dos Equipamentos | CHP | 3,2468000 | 34,96 | 113,50 | |
| Composição Auxiliar | 88309 | SINAPI | PEDREIRO COM ENCARGOS COMPLEMENTARES | Livro SINAPI: Cálculos e Parâmetros | H | 0,2034000 | 29,88 | 6,07 | |
| Composição Auxiliar | 88316 | SINAPI | SERVENTE COM ENCARGOS COMPLEMENTARES | Livro SINAPI: Cálculos e Parâmetros | H | 1,2609000 | 24,06 | 30,33 | |
| | | | | MO sem LS => | 79,87 | LS => | 90,70 | MO com LS => | 170,57 |
| | | | | Valor do BDI => | 51,65 | | | Valor com BDI => | 284,00 |
| | | | | | | Quant. => | 0.2600000 | Preço Total => | 73.84 |

| | | | | | | | | | |
|---------------------|---------------|--------------|--|-------------------------------------|------------|---------------------|-------------------|--------------------------|-----------------|
| 2 | | | ESQUADRIAS | | | | | | 2.506,67 |
| 2.1 | Código | Banco | Descrição | Tipo | Und | Quant. | Valor Unit | Total | |
| Composição | 100701 | SINAPI | PORTA DE FERRO, DE ABRIR, TIPO GRADE COM CHAPA, COM GUARNIÇÕES. AF_10/2025 | Esquadrias - Portas | m² | 1,0000000 | 612,18 | 612,18 | |
| Composição Auxiliar | 88309 | SINAPI | PEDREIRO COM ENCARGOS COMPLEMENTARES | Livro SINAPI: Cálculos e Parâmetros | H | 1,2695372 | 29,88 | 37,93 | |
| Composição Auxiliar | 88316 | SINAPI | SERVENTE COM ENCARGOS COMPLEMENTARES | Livro SINAPI: Cálculos e Parâmetros | H | 0,3587822 | 24,06 | 8,63 | |
| Composição Auxiliar | 88627 | SINAPI | ARGAMASSA TRAÇO 1:0,5:4,5 (EM VOLUME DE CIMENTO, CAL E AREIA MÉDIA ÚMIDA) PARA ASSENTAMENTO DE ALVENARIA, PREPARO MANUAL. AF_08/2019 | Argamassas | m³ | 0,0120000 | 668,68 | 8,02 | |
| Insumo | 00004930 | SINAPI | PORTA DE ABRIR / GIRO, EM GRADIL FERRO, COM BARRA CHATA 3 CM X 1/4", COM REQUADRO E GUARNICAO - COMPLETO - ACABAMENTO NATURAL | Material | m² | 1,0000000 | 557,60 | 557,60 | |
| | | | | MO sem LS => | 16,65 | LS => | 18,91 | MO com LS => | 35,55 |
| | | | | Valor do BDI => | 136,08 | | | Valor com BDI => | 748,26 |
| | | | | | | Quant. => | 3,3500000 | Preço Total => | 2.506,67 |

| | | | | | | | | | |
|---------------------|---------------|--------------|---|-------------------------------------|------------|---------------|-------------------|--------------|-----------------|
| 3 | | | PINTURAS | | | | | | 2.927,68 |
| 3.1 | Código | Banco | Descrição | Tipo | Und | Quant. | Valor Unit | Total | |
| Composição | 88497 | SINAPI | EMASSAMENTO COM MASSA LÁTEX, APLICAÇÃO EM PAREDE, DUAS DEMÃOS, LIXAMENTO MANUAL. AF_04/2023 | Pintura Interna | m² | 1,0000000 | 17,76 | 17,76 | |
| Composição Auxiliar | 88310 | SINAPI | PINTOR COM ENCARGOS COMPLEMENTARES | Livro SINAPI: Cálculos e Parâmetros | H | 0,3610000 | 31,15 | 11,24 | |
| Composição Auxiliar | 88316 | SINAPI | SERVENTE COM ENCARGOS COMPLEMENTARES | Livro SINAPI: Cálculos e Parâmetros | H | 0,1203000 | 24,06 | 2,89 | |



Razão Social: GlauCIA Regina Raposo da Cunha Ltda
Nome Fantasia: G K Construcao e Comercio
CNPJ: 11.855.716/0001-97
Inscrição Municipal: 13552101
Inscrição Estadual: 04.236.386-1



Telefone: (92) 98258-8475



E-mail: gkconstrucaoecomercio@gmail.com



Endereço: Rua Luiz da Cunha Menezes, Nº 31, Cidade de Deus, QD 17, Manaus - AM



CEP: 69.099-133



Obra
Contratação de empresa para a obra da reforma do Laboratório de Controle de Qualidade da Faculdade de Tecnologia – FT/UFA, conforme condições e exigências estabelecidas no Termo de Referência.

Bancos
SINAPI - 12/2025 - Amazonas

B.D.I.
22,23%

Encargos Sociais
Não Desonerado:
Horista: 113,55%
Mensalista: 70,26%

Planilha Orçamentária Analítica

| | | | | | | | | |
|--------|----------|--------|--|----------|---------------------|-------------------|--------------------------|-----------------|
| Insumo | 00003767 | SINAPI | LIXA EM FOLHA PARA PAREDE OU MADEIRA, NUMERO 120, COR VERMELHA | Material | UN | 0,0802000 | 0,90 | 0,07 |
| Insumo | 00043626 | SINAPI | MASSA CORRIDA PARA SUPERFICIES DE AMBIENTES INTERNOS | Material | KG | 1,3389000 | 2,66 | 3,56 |
| | | | | | MO sem LS => | 4,62 | LS => | 5,25 |
| | | | | | Valor do BDI => | 3,94 | | 9,87 |
| | | | | | | | MO com LS => | 21,70 |
| | | | | | | | Valor com BDI => | |
| | | | | | Quant. => | 76,0000000 | Preço Total => | 1.649,20 |

| | | | | | | | | |
|---------------------|---------------|--------------|--|-------------------------------------|---------------------|-------------------|--------------------------|-----------------|
| 3.2 | Código | Banco | Descrição | Tipo | Und | Quant. | Valor Unit | Total |
| Composição | 88489 | SINAPI | PINTURA LÁTEX ACRÍLICA PREMIUM, APLICAÇÃO MANUAL EM PAREDES, DUAS DEMÃOS. AF_04/2023 | Pintura Interna | m² | 1,0000000 | 11,83 | 11,83 |
| Composição Auxiliar | 88310 | SINAPI | PINTOR COM ENCARGOS COMPLEMENTARES | Livro SINAPI: Cálculos e Parâmetros | H | 0,1631000 | 31,15 | 5,08 |
| Composição Auxiliar | 88316 | SINAPI | SERVENTE COM ENCARGOS COMPLEMENTARES | Livro SINAPI: Cálculos e Parâmetros | H | 0,0544000 | 24,06 | 1,30 |
| Insumo | 00007356 | SINAPI | TINTA LATEX ACRILICA PREMIUM, COR BRANCO FOSCO | Material | L | 0,2285000 | 23,87 | 5,45 |
| | | | | | MO sem LS => | 2,08 | LS => | 2,37 |
| | | | | | Valor do BDI => | 2,62 | | 4,45 |
| | | | | | | | MO com LS => | 14,45 |
| | | | | | | | Valor com BDI => | |
| | | | | | Quant. => | 76,0000000 | Preço Total => | 1.098,20 |

| | | | | | | | | |
|---------------------|---------------|--------------|---|-------------------------------------|---------------------|------------------|--------------------------|--------------|
| 3.3 | Código | Banco | Descrição | Tipo | Und | Quant. | Valor Unit | Total |
| Composição | 100747 | SINAPI | PINTURA COM TINTA ALQUÍDICA DE ACABAMENTO (ESMALTE SINTÉTICO FOSCO) PULVERIZADA SOBRE PERFIL METÁLICO EXECUTADO EM FÁBRICA (POR DEMÃO). AF_01/2020_PE | Pintura em Superfícies Metálicas | m² | 1,0000000 | 8,65 | 8,65 |
| Composição Auxiliar | 88310 | SINAPI | PINTOR COM ENCARGOS COMPLEMENTARES | Livro SINAPI: Cálculos e Parâmetros | H | 0,0635000 | 31,15 | 1,97 |
| Insumo | 00005318 | SINAPI | DILUENTE AGUARRAS | Material | L | 0,0584000 | 15,61 | 0,91 |
| Insumo | 00007288 | SINAPI | TINTA ESMALTE SINTETICO PREMIUM FOSCO | Material | L | 0,1945000 | 29,69 | 5,77 |
| | | | | | MO sem LS => | 0,65 | LS => | 0,74 |
| | | | | | Valor do BDI => | 1,92 | | 1,39 |
| | | | | | | | MO com LS => | 10,57 |
| | | | | | | | Valor com BDI => | |
| | | | | | Quant. => | 8,5280000 | Preço Total => | 90,14 |

| | | | | | | | | |
|---------------------|---------------|--------------|---|-------------------------------------|------------|---------------|-------------------|--------------|
| 3.4 | Código | Banco | Descrição | Tipo | Und | Quant. | Valor Unit | Total |
| Composição | 100747 | SINAPI | PINTURA COM TINTA ALQUÍDICA DE ACABAMENTO (ESMALTE SINTÉTICO FOSCO) PULVERIZADA SOBRE PERFIL METÁLICO EXECUTADO EM FÁBRICA (POR DEMÃO). AF_01/2020_PE | Pintura em Superfícies Metálicas | m² | 1,0000000 | 8,65 | 8,65 |
| Composição Auxiliar | 88310 | SINAPI | PINTOR COM ENCARGOS COMPLEMENTARES | Livro SINAPI: Cálculos e Parâmetros | H | 0,0635000 | 31,15 | 1,97 |
| Insumo | 00005318 | SINAPI | DILUENTE AGUARRAS | Material | L | 0,0584000 | 15,61 | 0,91 |



Razão Social: Glaucia Regina Raposo da Cunha Ltda
Nome Fantasia: G K Construcao e Comercio
CNPJ: 11.855.716/0001-97
Inscrição Municipal: 13552101
Inscrição Estadual: 04.236.386-1



Telefone: (92) 98258-8475



E-mail: gkconstrucaoecomercio@gmail.com



Endereço: Rua Luiz da Cunha Menezes, N° 31, Cidade de Deus, QD 17, Manaus - AM



CEP: 69.099-133



Obra
Contratação de empresa para a obra da reforma do Laboratório de Controle de Qualidade da Faculdade de Tecnologia – FT/UFA, conforme condições e exigências estabelecidas no Termo de Referência.

Bancos
SINAPI - 12/2025 - Amazonas

B.D.I.
22,23%

Encargos Sociais
Não Desonerado:
Horista: 113,55%
Mensalista: 70,26%

Planilha Orçamentária Analítica

| | | | | | | | | | |
|--------|----------|--------|---------------------------------------|-----------------|------|-----------|-----------|------------------|-------|
| Insumo | 00007288 | SINAPI | TINTA ESMALTE SINTETICO PREMIUM FOSCO | Material | L | 0,1945000 | 29,69 | 5,77 | |
| | | | | MO sem LS => | 0,65 | LS => | 0,74 | MO com LS => | 1,39 |
| | | | | Valor do BDI => | 1,92 | | | Valor com BDI => | 10,57 |
| | | | | | | Quant. => | 8,5280000 | Preço Total => | 90,14 |

| | | | | | | | | | |
|---------------------|---------------|--------------|---|-------------------------------------|------------|---------------------|-------------------|--------------------------|-----------------|
| 4 | | | PAVIMENTAÇÕES | | | | | | 8.788,28 |
| 4.1 | Código | Banco | Descrição | Tipo | Und | Quant. | Valor Unit | Total | |
| Composição | 101091 | SINAPI | PISO EM LADRILHO HIDRÁULICO APLICADO EM AMBIENTES EXTERNOS. AF_05/2020 | Pisos | m² | 1,0000000 | 193,64 | 193,64 | |
| Composição Auxiliar | 88256 | SINAPI | AZULEJISTA OU LADRILHEIRO COM ENCARGOS COMPLEMENTARES | Livro SINAPI: Cálculos e Parâmetros | H | 1,2360000 | 34,55 | 42,70 | |
| Composição Auxiliar | 88316 | SINAPI | SERVENTE COM ENCARGOS COMPLEMENTARES | Livro SINAPI: Cálculos e Parâmetros | H | 0,6180000 | 24,06 | 14,86 | |
| Insumo | 00001379 | SINAPI | CIMENTO PORTLAND COMPOSTO CP II-32 | Material | KG | 0,2400000 | 0,77 | 0,18 | |
| Insumo | 00003733 | SINAPI | LADRILHO HIDRAULICO, *20 X 20* CM, E= 2 CM, PADRAO COPACABANA, 2 CORES (PRETO E BRANCO) | Material | m² | 1,0300000 | 106,84 | 110,04 | |
| Insumo | 00037595 | SINAPI | ARGAMASSA COLANTE TIPO AC III | Material | KG | 8,6200000 | 3,00 | 25,86 | |
| | | | | MO sem LS => | 20,18 | LS => | 22,92 | MO com LS => | 43,10 |
| | | | | Valor do BDI => | 43,04 | | | Valor com BDI => | 236,68 |
| | | | | | | Quant. => | 2,5000000 | Preço Total => | 591,70 |

| | | | | | | | | | |
|---------------------|---------------|--------------|---|--|------------|---------------|-------------------|--------------|--|
| 4.2 | Código | Banco | Descrição | Tipo | Und | Quant. | Valor Unit | Total | |
| Composição | 104162 | SINAPI | PISO EM GRANILITE, MARMORITE OU GRANITINA EM AMBIENTES INTERNOS, COM ESPESSURA DE 8 MM, INCLUSO MISTURA EM BETONEIRA, COLOCAÇÃO DAS JUNTAS, APLICAÇÃO DO PISO, 4 POLIMENTOS COM POLITRIZ, ESTUCAMENTO, SELADOR E CERA. AF_06/2022 | Pisos | m² | 1,0000000 | 102,23 | 102,23 | |
| Composição Auxiliar | 88274 | SINAPI | MARMORISTA/GRANITEIRO COM ENCARGOS COMPLEMENTARES | Livro SINAPI: Cálculos e Parâmetros | H | 1,0956000 | 31,10 | 34,07 | |
| Composição Auxiliar | 88316 | SINAPI | SERVENTE COM ENCARGOS COMPLEMENTARES | Livro SINAPI: Cálculos e Parâmetros | H | 0,4972000 | 24,06 | 11,96 | |
| Composição Auxiliar | 89225 | SINAPI | BETONEIRA CAPACIDADE NOMINAL DE 600 L, CAPACIDADE DE MISTURA 360 L, MOTOR ELÉTRICO TRIFÁSICO POTÊNCIA DE 4 CV, SEM CARREGADOR - CHP DIURNO. AF_05/2023 | Custos Horários Produtivo e Improdutivo dos Equipamentos | CHP | 0,0254000 | 4,36 | 0,11 | |
| Composição Auxiliar | 89226 | SINAPI | BETONEIRA CAPACIDADE NOMINAL DE 600 L, CAPACIDADE DE MISTURA 360 L, MOTOR ELÉTRICO TRIFÁSICO POTÊNCIA DE 4 CV, SEM CARREGADOR - CHI DIURNO. AF_05/2023 | Custos Horários Produtivo e Improdutivo dos Equipamentos | CHI | 0,0759000 | 1,29 | 0,09 | |



Razão Social: Glaucia Regina Raposo da Cunha Ltda
Nome Fantasia: G K Construcao e Comercio
CNPJ: 11.855.716/0001-97
Inscrição Municipal: 13552101
Inscrição Estadual: 04.236.386-1



Telefone: (92) 98258-8475



E-mail: gkconstrucaoecomercio@gmail.com



Endereço: Rua Luiz da Cunha Menezes, Nº 31, Cidade de Deus, QD 17, Manaus - AM



CEP: 69.099-133



Obra
Contratação de empresa para a obra da reforma do Laboratório de Controle de Qualidade da Faculdade de Tecnologia – FT/UFA, conforme condições e exigências estabelecidas no Termo de Referência.

Bancos
SINAPI - 12/2025 - Amazonas

B.D.I.
22,23%

Encargos Sociais
Não Desonerado:
Horista: 113,55%
Mensalista: 70,26%

Planilha Orçamentária Analítica

| | | | | | | | | | |
|---------------------|----------|--------|---|--|-------|------------|------------|------------------|----------|
| Composição Auxiliar | 95276 | SINAPI | POLIDORA DE PISO (POLITRIZ), PESO DE 100KG, DIÂMETRO 450 MM, MOTOR ELÉTRICO, POTÊNCIA 4 HP - CHP DIURNO. AF_05/2023 | Custos Horários Produtivo e Improdutivo dos Equipamentos | CHP | 0,0903000 | 2,87 | 0,25 | |
| Composição Auxiliar | 95277 | SINAPI | POLIDORA DE PISO (POLITRIZ), PESO DE 100KG, DIÂMETRO 450 MM, MOTOR ELÉTRICO, POTÊNCIA 4 HP - CHI DIURNO. AF_05/2023 | Custos Horários Produtivo e Improdutivo dos Equipamentos | CHI | 0,2164000 | 0,56 | 0,12 | |
| Insumo | 00003671 | SINAPI | JUNTA PLASTICA DE DILATACAO PARA PISOS, COR CINZA, 17 X 3 MM (ALTURA X ESPESSURA) | Material | M | 1,6700000 | 1,07 | 1,78 | |
| Insumo | 00004824 | SINAPI | GRANILHA/ GRANA/ PEDRISCO OU AGREGADO EM MARMORE/ GRANITO/ QUARTZO E CALCARIO, PRETO, CINZA, PALHA OU BRANCO | Material | KG | 20,0000000 | 0,61 | 12,20 | |
| Insumo | 00006085 | SINAPI | SELADOR ACRILICO OPACO PREMIUM INTERIOR/EXTERIOR | Material | L | 0,0400000 | 6,33 | 0,25 | |
| Insumo | 00041967 | SINAPI | CERA LIQUIDA INCOLOR MULTIPISO | Material | L | 0,0125000 | 16,29 | 0,20 | |
| Insumo | 00044528 | SINAPI | CIMENTO PORTLAND ESTRUTURAL BRANCO CPB - 32 OU CPB - 40 | Material | KG | 10,0000000 | 4,12 | 41,20 | |
| | | | | MO sem LS => | 15,73 | LS => | 17,87 | MO com LS => | 33,60 |
| | | | | Valor do BDI => | 22,72 | | | Valor com BDI => | 124,95 |
| | | | | | | Quant. => | 58,3200000 | Preço Total => | 7.287,08 |

| | | | | | | | | | |
|---------------------|----------|--------|--|-------------------------------------|------|-----------|------------|------------------|--------|
| 4.3 | Código | Banco | Descrição | Tipo | Und | Quant. | Valor Unit | Total | |
| Composição | 101741 | SINAPI | RODAPÉ EM MARMORITE, ALTURA 10CM. AF_09/2020 | Pisos | M | 1,0000000 | 25,84 | 25,84 | |
| Composição Auxiliar | 87298 | SINAPI | ARGAMASSA TRAÇO 1:3 (EM VOLUME DE CIMENTO E AREIA MÉDIA ÚMIDA) PARA CONTRAPISO, PREPARO MECÂNICO COM BETONEIRA 400 L. AF_08/2019 | Argamassas | m³ | 0,0017000 | 689,94 | 1,17 | |
| Composição Auxiliar | 88309 | SINAPI | PEDREIRO COM ENCARGOS COMPLEMENTARES | Livro SINAPI: Cálculos e Parâmetros | H | 0,5833000 | 29,88 | 17,42 | |
| Composição Auxiliar | 88316 | SINAPI | SERVENTE COM ENCARGOS COMPLEMENTARES | Livro SINAPI: Cálculos e Parâmetros | H | 0,2430000 | 24,06 | 5,84 | |
| Insumo | 00004824 | SINAPI | GRANILHA/ GRANA/ PEDRISCO OU AGREGADO EM MARMORE/ GRANITO/ QUARTZO E CALCARIO, PRETO, CINZA, PALHA OU BRANCO | Material | KG | 2,3240000 | 0,61 | 1,41 | |
| | | | | MO sem LS => | 7,96 | LS => | 9,04 | MO com LS => | 17,00 |
| | | | | Valor do BDI => | 5,74 | | | Valor com BDI => | 31,58 |
| | | | | | | Quant. => | 28,8000000 | Preço Total => | 909,50 |

| | | | | | | | | |
|---------------------|---------------|--------------|--|--|------------|---------------|-------------------|-----------------|
| 5 | | | INSTALAÇÃO HIDRO-SANITÁRIA | | | | | 4.837,74 |
| 5.1 | Código | Banco | Descrição | Tipo | Und | Quant. | Valor Unit | Total |
| Composição | 89402 | SINAPI | TUBO, PVC, SOLDÁVEL, DE 25MM, INSTALADO EM RAMAL DE DISTRIBUIÇÃO DE ÁGUA - FORNECIMENTO E INSTALAÇÃO. AF_06/2022 | Instalações Prediais de Água Fria em PVC | M | 1,0000000 | 11,86 | 11,86 |
| Composição Auxiliar | 88248 | SINAPI | AUXILIAR DE ENCANADOR OU BOMBEIRO HIDRÁULICO COM ENCARGOS COMPLEMENTARES | Livro SINAPI: Cálculos e Parâmetros | H | 0,1586000 | 25,04 | 3,97 |
| Composição Auxiliar | 88267 | SINAPI | ENCANADOR OU BOMBEIRO HIDRÁULICO COM ENCARGOS COMPLEMENTARES | Livro SINAPI: Cálculos e Parâmetros | H | 0,1586000 | 29,30 | 4,64 |



Razão Social: Glaucia Regina Raposo da Cunha Ltda
Nome Fantasia: G K Construcao e Comercio
CNPJ: 11.855.716/0001-97
Inscrição Municipal: 13552101
Inscrição Estadual: 04.236.386-1



Telefone: (92) 98258-8475



E-mail: gkconstrucaoecomercio@gmail.com



Endereço: Rua Luiz da Cunha Menezes, Nº 31, Cidade de Deus, QD 17, Manaus - AM



CEP: 69.099-133



Obra
Contratação de empresa para a obra da reforma do Laboratório de Controle de Qualidade da Faculdade de Tecnologia – FT/UFA, conforme condições e exigências estabelecidas no Termo de Referência.

Bancos
SINAPI - 12/2025 - Amazonas

B.D.I.
22,23%

Encargos Sociais
Não Desonerado:
Horista: 113,55%
Mensalista: 70,26%

Planilha Orçamentária Analítica

| | | | | | | | | | |
|--------|----------|--------|--|-----------------|------|-----------|------------|------------------|--------|
| Insumo | 00009868 | SINAPI | TUBO PVC, SOLDAVEL, DE 25 MM, AGUA FRIA (NBR-5648) | Material | M | 1,0493000 | 3,06 | 3,21 | |
| Insumo | 00038383 | SINAPI | LIXA D'AGUA EM FOLHA, COR PRETA, GRAO 100 | Material | UN | 0,0370000 | 1,13 | 0,04 | |
| | | | | MO sem LS => | 2,95 | LS => | 3,35 | MO com LS => | 6,29 |
| | | | | Valor do BDI => | 2,63 | | | Valor com BDI => | 14,49 |
| | | | | | | Quant. => | 18,4000000 | Preço Total => | 266,61 |

| 5.2 | Código | Banco | Descrição | Tipo | Und | Quant. | Valor Unit | Total | |
|---------------------|----------|--------|--|--|------|-----------|------------|------------------|--------|
| Composição | 89403 | SINAPI | TUBO, PVC, SOLDÁVEL, DE 32MM, INSTALADO EM RAMAL DE DISTRIBUIÇÃO DE ÁGUA - FORNECIMENTO E INSTALAÇÃO. AF_06/2022 | Instalações Prediais de Água Fria em PVC | M | 1,0000000 | 17,24 | 17,24 | |
| Composição Auxiliar | 88248 | SINAPI | AUXILIAR DE ENCANADOR OU BOMBEIRO HIDRÁULICO COM ENCARGOS COMPLEMENTARES | Livro SINAPI: Cálculos e Parâmetros | H | 0,1891000 | 25,04 | 4,73 | |
| Composição Auxiliar | 88267 | SINAPI | ENCANADOR OU BOMBEIRO HIDRÁULICO COM ENCARGOS COMPLEMENTARES | Livro SINAPI: Cálculos e Parâmetros | H | 0,1891000 | 29,30 | 5,54 | |
| Insumo | 00009869 | SINAPI | TUBO PVC, SOLDAVEL, DE 32 MM, AGUA FRIA (NBR-5648) | Material | M | 1,0493000 | 6,61 | 6,93 | |
| Insumo | 00038383 | SINAPI | LIXA D'AGUA EM FOLHA, COR PRETA, GRAO 100 | Material | UN | 0,0441000 | 1,13 | 0,04 | |
| | | | | MO sem LS => | 3,51 | LS => | 3,99 | MO com LS => | 7,50 |
| | | | | Valor do BDI => | 3,83 | | | Valor com BDI => | 21,07 |
| | | | | | | Quant. => | 31,2000000 | Preço Total => | 657,38 |

| 5.3 | Código | Banco | Descrição | Tipo | Und | Quant. | Valor Unit | Total | |
|---------------------|----------|--------|---|--|------|-----------|------------|------------------|-------|
| Composição | 89395 | SINAPI | TE, PVC, SOLDÁVEL, DN 25MM, INSTALADO EM RAMAL OU SUB-RAMAL DE ÁGUA - FORNECIMENTO E INSTALAÇÃO. AF_06/2022 | Instalações Prediais de Água Fria em PVC | UN | 1,0000000 | 13,01 | 13,01 | |
| Composição Auxiliar | 88248 | SINAPI | AUXILIAR DE ENCANADOR OU BOMBEIRO HIDRÁULICO COM ENCARGOS COMPLEMENTARES | Livro SINAPI: Cálculos e Parâmetros | H | 0,2026000 | 25,04 | 5,07 | |
| Composição Auxiliar | 88267 | SINAPI | ENCANADOR OU BOMBEIRO HIDRÁULICO COM ENCARGOS COMPLEMENTARES | Livro SINAPI: Cálculos e Parâmetros | H | 0,2026000 | 29,30 | 5,93 | |
| Insumo | 00000122 | SINAPI | ADESIVO PLASTICO PARA PVC, FRASCO COM *850* GR | Material | UN | 0,0106000 | 45,07 | 0,47 | |
| Insumo | 00007139 | SINAPI | TE SOLDAVEL, PVC, 90 GRAUS, 25 MM, PARA AGUA FRIA PREDIAL (NBR 5648) | Material | UN | 1,0000000 | 0,88 | 0,88 | |
| Insumo | 00020083 | SINAPI | SOLUCAO PREPARADORA / LIMPADORA PARA PVC, FRASCO COM 1000 CM3 | Material | UN | 0,0120000 | 51,07 | 0,61 | |
| Insumo | 00038383 | SINAPI | LIXA D'AGUA EM FOLHA, COR PRETA, GRAO 100 | Material | UN | 0,0507000 | 1,13 | 0,05 | |
| | | | | MO sem LS => | 3,76 | LS => | 4,28 | MO com LS => | 8,04 |
| | | | | Valor do BDI => | 2,89 | | | Valor com BDI => | 15,90 |
| | | | | | | Quant. => | 2,0000000 | Preço Total => | 31,80 |

| | | | | | | | | |
|------------|---------------|--------------|------------------|-------------|------------|---------------|-------------------|--------------|
| 5.4 | Código | Banco | Descrição | Tipo | Und | Quant. | Valor Unit | Total |
|------------|---------------|--------------|------------------|-------------|------------|---------------|-------------------|--------------|



Razão Social: Glaucia Regina Raposo da Cunha Ltda
Nome Fantasia: G K Construcao e Comercio
CNPJ: 11.855.716/0001-97
Inscrição Municipal: 13552101
Inscrição Estadual: 04.236.386-1



Telefone: (92) 98258-8475



E-mail: gkconstrucaoecomercio@gmail.com



Endereço: Rua Luiz da Cunha Menezes, Nº 31, Cidade de Deus, QD 17, Manaus - AM



CEP: 69.099-133



Obra
Contratação de empresa para a obra da reforma do Laboratório de Controle de Qualidade da Faculdade de Tecnologia – FT/UFA, conforme condições e exigências estabelecidas no Termo de Referência.

Bancos
SINAPI - 12/2025 - Amazonas

B.D.I.
22,23%

Encargos Sociais
Não Desonerado:
Horista: 113,55%
Mensalista: 70,26%

Planilha Orçamentária Analítica

| | | | | | | | | | |
|---------------------|----------|--------|---|--|------|-----------|-----------|------------------|-------|
| Composição | 89398 | SINAPI | TE, PVC, SOLDÁVEL, DN 32MM, INSTALADO EM RAMAL OU SUB-RAMAL DE ÁGUA - FORNECIMENTO E INSTALAÇÃO. AF_06/2022 | Instalações Prediais de Água Fria em PVC | UN | 1,0000000 | 17,42 | 17,42 | |
| Composição Auxiliar | 88248 | SINAPI | AUXILIAR DE ENCANADOR OU BOMBEIRO HIDRÁULICO COM ENCARGOS COMPLEMENTARES | Livro SINAPI: Cálculos e Parâmetros | H | 0,2416000 | 25,04 | 6,04 | |
| Composição Auxiliar | 88267 | SINAPI | ENCANADOR OU BOMBEIRO HIDRÁULICO COM ENCARGOS COMPLEMENTARES | Livro SINAPI: Cálculos e Parâmetros | H | 0,2416000 | 29,30 | 7,07 | |
| Insumo | 00000122 | SINAPI | ADESIVO PLASTICO PARA PVC, FRASCO COM *850* GR | Material | UN | 0,0141000 | 45,07 | 0,63 | |
| Insumo | 00007140 | SINAPI | TE SOLDAVEL, PVC, 90 GRAUS, 32 MM, PARA AGUA FRIA PREDIAL (NBR 5648) | Material | UN | 1,0000000 | 2,78 | 2,78 | |
| Insumo | 00020083 | SINAPI | SOLUCAO PREPARADORA / LIMPADORA PARA PVC, FRASCO COM 1000 CM3 | Material | UN | 0,0165000 | 51,07 | 0,84 | |
| Insumo | 00038383 | SINAPI | LIXA D'AGUA EM FOLHA, COR PRETA, GRAO 100 | Material | UN | 0,0605000 | 1,13 | 0,06 | |
| | | | | MO sem LS => | 4,49 | LS => | 5,10 | MO com LS => | 9,59 |
| | | | | Valor do BDI => | 3,87 | | | Valor com BDI => | 21,29 |
| | | | | | | Quant. => | 1,0000000 | Preço Total => | 21,29 |

| 5.5 | Código | Banco | Descrição | Tipo | Und | Quant. | Valor Unit | Total | |
|---------------------|----------|--------|---|--|------|-----------|------------|------------------|-------|
| Composição | 89481 | SINAPI | JOELHO 90 GRAUS, PVC, SOLDÁVEL, DN 25MM, INSTALADO EM PRUMADA DE ÁGUA - FORNECIMENTO E INSTALAÇÃO. AF_06/2022 | Instalações Prediais de Água Fria em PVC | UN | 1,0000000 | 5,08 | 5,08 | |
| Composição Auxiliar | 88248 | SINAPI | AUXILIAR DE ENCANADOR OU BOMBEIRO HIDRÁULICO COM ENCARGOS COMPLEMENTARES | Livro SINAPI: Cálculos e Parâmetros | H | 0,0706000 | 25,04 | 1,76 | |
| Composição Auxiliar | 88267 | SINAPI | ENCANADOR OU BOMBEIRO HIDRÁULICO COM ENCARGOS COMPLEMENTARES | Livro SINAPI: Cálculos e Parâmetros | H | 0,0706000 | 29,30 | 2,06 | |
| Insumo | 00000122 | SINAPI | ADESIVO PLASTICO PARA PVC, FRASCO COM *850* GR | Material | UN | 0,0071000 | 45,07 | 0,31 | |
| Insumo | 00003529 | SINAPI | JOELHO PVC, SOLDAVEL, 90 GRAUS, 25 MM, COR MARROM, PARA AGUA FRIA PREDIAL | Material | UN | 1,0000000 | 0,54 | 0,54 | |
| Insumo | 00020083 | SINAPI | SOLUCAO PREPARADORA / LIMPADORA PARA PVC, FRASCO COM 1000 CM3 | Material | UN | 0,0080000 | 51,07 | 0,40 | |
| Insumo | 00038383 | SINAPI | LIXA D'AGUA EM FOLHA, COR PRETA, GRAO 100 | Material | UN | 0,0108000 | 1,13 | 0,01 | |
| | | | | MO sem LS => | 1,31 | LS => | 1,49 | MO com LS => | 2,80 |
| | | | | Valor do BDI => | 1,12 | | | Valor com BDI => | 6,20 |
| | | | | | | Quant. => | 12,0000000 | Preço Total => | 74,40 |

| 5.6 | Código | Banco | Descrição | Tipo | Und | Quant. | Valor Unit | Total |
|---------------------|--------|--------|---|--|-----|-----------|------------|-------|
| Composição | 89492 | SINAPI | JOELHO 90 GRAUS, PVC, SOLDÁVEL, DN 32MM, INSTALADO EM PRUMADA DE ÁGUA - FORNECIMENTO E INSTALAÇÃO. AF_06/2022 | Instalações Prediais de Água Fria em PVC | UN | 1,0000000 | 7,22 | 7,22 |
| Composição Auxiliar | 88248 | SINAPI | AUXILIAR DE ENCANADOR OU BOMBEIRO HIDRÁULICO COM ENCARGOS COMPLEMENTARES | Livro SINAPI: Cálculos e Parâmetros | H | 0,0859000 | 25,04 | 2,15 |



Razão Social: Glauca Regina Raposo da Cunha Ltda
Nome Fantasia: G K Construcao e Comercio
CNPJ: 11.855.716/0001-97
Inscrição Municipal: 13552101
Inscrição Estadual: 04.236.386-1



Telefone: (92) 98258-8475



E-mail: gkconstrucaoecomercio@gmail.com



Endereço: Rua Luiz da Cunha Menezes, N° 31, Cidade de Deus, QD 17, Manaus - AM



CEP: 69.099-133



Obra
Contratação de empresa para a obra da reforma do Laboratório de Controle de Qualidade da Faculdade de Tecnologia – FT/UFA, conforme condições e exigências estabelecidas no Termo de Referência.

Bancos
SINAPI - 12/2025 - Amazonas

B.D.I.
22,23%

Encargos Sociais
Não Desonerado:
Horista: 113,55%
Mensalista: 70,26%

Planilha Orçamentária Analítica

| | | | | | | | | | |
|---------------------|----------|--------|---|-------------------------------------|------|-----------|-----------|------------------|------|
| Composição Auxiliar | 88267 | SINAPI | ENCANADOR OU BOMBEIRO HIDRÁULICO COM ENCARGOS COMPLEMENTARES | Livro SINAPI: Cálculos e Parâmetros | H | 0,0859000 | 29,30 | 2,51 | |
| Insumo | 00000122 | SINAPI | ADESIVO PLASTICO PARA PVC, FRASCO COM *850* GR | Material | UN | 0,0094000 | 45,07 | 0,42 | |
| Insumo | 00003536 | SINAPI | JOELHO PVC, SOLDAVEL, 90 GRAUS, 32 MM, COR MARROM, PARA AGUA FRIA PREDIAL | Material | UN | 1,0000000 | 1,57 | 1,57 | |
| Insumo | 00020083 | SINAPI | SOLUCAO PREPARADORA / LIMPADORA PARA PVC, FRASCO COM 1000 CM3 | Material | UN | 0,0110000 | 51,07 | 0,56 | |
| Insumo | 00038383 | SINAPI | LIXA D'AGUA EM FOLHA, COR PRETA, GRAO 100 | Material | UN | 0,0131000 | 1,13 | 0,01 | |
| | | | | MO sem LS => | 1,59 | LS => | 1,81 | MO com LS => | 3,40 |
| | | | | Valor do BDI => | 1,60 | | | Valor com BDI => | 8,82 |
| | | | | | | Quant. => | 1,0000000 | Preço Total => | 8,82 |

| 5.7 | Código | Banco | Descrição | Tipo | Und | Quant. | Valor Unit | Total | |
|---------------------|----------|--------|---|--|------|-----------|------------|------------------|-------|
| Composição | 89366 | SINAPI | JOELHO 90 GRAUS COM BUCHA DE LATÃO, PVC, SOLDÁVEL, DN 25MM, X 3/4 INSTALADO EM RAMAL OU SUB-RAMAL DE ÁGUA - FORNECIMENTO E INSTALAÇÃO. AF_06/2022 | Instalações Prediais de Água Fria em PVC | UN | 1,0000000 | 14,26 | 14,26 | |
| Composição Auxiliar | 88248 | SINAPI | AUXILIAR DE ENCANADOR OU BOMBEIRO HIDRÁULICO COM ENCARGOS COMPLEMENTARES | Livro SINAPI: Cálculos e Parâmetros | H | 0,1416000 | 25,04 | 3,54 | |
| Composição Auxiliar | 88267 | SINAPI | ENCANADOR OU BOMBEIRO HIDRÁULICO COM ENCARGOS COMPLEMENTARES | Livro SINAPI: Cálculos e Parâmetros | H | 0,1416000 | 29,30 | 4,14 | |
| Insumo | 00000122 | SINAPI | ADESIVO PLASTICO PARA PVC, FRASCO COM *850* GR | Material | UN | 0,0059000 | 45,07 | 0,26 | |
| Insumo | 00003524 | SINAPI | JOELHO PVC, SOLDAVEL, COM BUCHA DE LATAO, 90 GRAUS, 25 MM X 3/4", PARA AGUA FRIA PREDIAL | Material | UN | 1,0000000 | 5,94 | 5,94 | |
| Insumo | 00020083 | SINAPI | SOLUCAO PREPARADORA / LIMPADORA PARA PVC, FRASCO COM 1000 CM3 | Material | UN | 0,0070000 | 51,07 | 0,35 | |
| Insumo | 00038383 | SINAPI | LIXA D'AGUA EM FOLHA, COR PRETA, GRAO 100 | Material | UN | 0,0338000 | 1,13 | 0,03 | |
| | | | | MO sem LS => | 2,63 | LS => | 2,99 | MO com LS => | 5,62 |
| | | | | Valor do BDI => | 3,16 | | | Valor com BDI => | 17,42 |
| | | | | | | Quant. => | 5,0000000 | Preço Total => | 87,10 |

| 5.8 | Código | Banco | Descrição | Tipo | Und | Quant. | Valor Unit | Total |
|---------------------|--------|--------|---|--|-----|-----------|------------|-------|
| Composição | 89373 | SINAPI | LUVA DE REDUÇÃO, PVC, SOLDÁVEL, DN 25MM X 20MM, INSTALADO EM RAMAL OU SUB-RAMAL DE ÁGUA - FORNECIMENTO E INSTALAÇÃO. AF_06/2022 | Instalações Prediais de Água Fria em PVC | UN | 1,0000000 | 6,79 | 6,79 |
| Composição Auxiliar | 88248 | SINAPI | AUXILIAR DE ENCANADOR OU BOMBEIRO HIDRÁULICO COM ENCARGOS COMPLEMENTARES | Livro SINAPI: Cálculos e Parâmetros | H | 0,0944000 | 25,04 | 2,36 |
| Composição Auxiliar | 88267 | SINAPI | ENCANADOR OU BOMBEIRO HIDRÁULICO COM ENCARGOS COMPLEMENTARES | Livro SINAPI: Cálculos e Parâmetros | H | 0,0944000 | 29,30 | 2,76 |



Razão Social: Glauca Regina Raposo da Cunha Ltda
Nome Fantasia: G K Construcao e Comercio
CNPJ: 11.855.716/0001-97
Inscrição Municipal: 13552101
Inscrição Estadual: 04.236.386-1



Telefone: (92) 98258-8475



E-mail: gkconstrucaoecomercio@gmail.com



Endereço: Rua Luiz da Cunha Menezes, N° 31, Cidade de Deus, QD 17, Manaus - AM



CEP: 69.099-133



Obra
Contratação de empresa para a obra da reforma do Laboratório de Controle de Qualidade da Faculdade de Tecnologia – FT/UFA, conforme condições e exigências estabelecidas no Termo de Referência.

Bancos
SINAPI - 12/2025 - Amazonas

B.D.I.
22,23%

Encargos Sociais
Não Desonerado:
Horista: 113,55%
Mensalista: 70,26%

Planilha Orçamentária Analítica

| | | | | | | | | | |
|--------|----------|--------|--|-----------------|------|-----------|-----------|------------------|-------|
| Insumo | 00000122 | SINAPI | ADESIVO PLASTICO PARA PVC, FRASCO COM *850* GR | Material | UN | 0,0059000 | 45,07 | 0,26 | |
| Insumo | 00003868 | SINAPI | LUVA DE REDUCAO SOLDABEL, PVC, 25 MM X 20 MM, PARA AGUA FRIA PREDIAL | Material | UN | 1,0000000 | 1,03 | 1,03 | |
| Insumo | 00020083 | SINAPI | SOLUCAO PREPARADORA / LIMPADORA PARA PVC, FRASCO COM 1000 CM3 | Material | UN | 0,0070000 | 51,07 | 0,35 | |
| Insumo | 00038383 | SINAPI | LIXA D'AGUA EM FOLHA, COR PRETA, GRAO 100 | Material | UN | 0,0315000 | 1,13 | 0,03 | |
| | | | | MO sem LS => | 1,75 | LS => | 1,99 | MO com LS => | 3,74 |
| | | | | Valor do BDI => | 1,50 | | | Valor com BDI => | 8,29 |
| | | | | | | Quant. => | 5,0000000 | Preço Total => | 41,45 |

| 5.9 | Código | Banco | Descrição | Tipo | Und | Quant. | Valor Unit | Total | |
|---------------------|----------|--------|--|--|------|-----------|------------|------------------|-------|
| Composição | 89532 | SINAPI | LUVA DE REDUÇÃO, PVC, SOLDÁVEL, DN 32MM X 25MM, INSTALADO EM PRUMADA DE ÁGUA - FORNECIMENTO E INSTALAÇÃO. AF_06/2022 | Instalações Prediais de Água Fria em PVC | UN | 1,0000000 | 5,98 | 5,98 | |
| Composição Auxiliar | 88248 | SINAPI | AUXILIAR DE ENCANADOR OU BOMBEIRO HIDRÁULICO COM ENCARGOS COMPLEMENTARES | Livro SINAPI: Cálculos e Parâmetros | H | 0,0524000 | 25,04 | 1,31 | |
| Composição Auxiliar | 88267 | SINAPI | ENCANADOR OU BOMBEIRO HIDRÁULICO COM ENCARGOS COMPLEMENTARES | Livro SINAPI: Cálculos e Parâmetros | H | 0,0524000 | 29,30 | 1,53 | |
| Insumo | 00000122 | SINAPI | ADESIVO PLASTICO PARA PVC, FRASCO COM *850* GR | Material | UN | 0,0082000 | 45,07 | 0,36 | |
| Insumo | 00003869 | SINAPI | LUVA DE REDUCAO SOLDAVEL, PVC, 32 MM X 25 MM, PARA AGUA FRIA PREDIAL | Material | UN | 1,0000000 | 2,29 | 2,29 | |
| Insumo | 00020083 | SINAPI | SOLUCAO PREPARADORA / LIMPADORA PARA PVC, FRASCO COM 1000 CM3 | Material | UN | 0,0095000 | 51,07 | 0,48 | |
| Insumo | 00038383 | SINAPI | LIXA D'AGUA EM FOLHA, COR PRETA, GRAO 100 | Material | UN | 0,0120000 | 1,13 | 0,01 | |
| | | | | MO sem LS => | 0,97 | LS => | 1,11 | MO com LS => | 2,07 |
| | | | | Valor do BDI => | 1,32 | | | Valor com BDI => | 7,30 |
| | | | | | | Quant. => | 2,0000000 | Preço Total => | 14,60 |

| 5.10 | Código | Banco | Descrição | Tipo | Und | Quant. | Valor Unit | Total |
|---------------------|----------|--------|--|--|-----|-----------|------------|-------|
| Composição | 89383 | SINAPI | ADAPTADOR CURTO COM BOLSA E ROSCA PARA REGISTRO, PVC, SOLDÁVEL, DN 25MM X 3/4, INSTALADO EM RAMAL OU SUB-RAMAL DE ÁGUA - FORNECIMENTO E INSTALAÇÃO. AF_06/2022 | Instalações Prediais de Água Fria em PVC | UN | 1,0000000 | 6,42 | 6,42 |
| Composição Auxiliar | 88248 | SINAPI | AUXILIAR DE ENCANADOR OU BOMBEIRO HIDRÁULICO COM ENCARGOS COMPLEMENTARES | Livro SINAPI: Cálculos e Parâmetros | H | 0,0944000 | 25,04 | 2,36 |
| Composição Auxiliar | 88267 | SINAPI | ENCANADOR OU BOMBEIRO HIDRÁULICO COM ENCARGOS COMPLEMENTARES | Livro SINAPI: Cálculos e Parâmetros | H | 0,0944000 | 29,30 | 2,76 |
| Insumo | 00000065 | SINAPI | ADAPTADOR PVC SOLDAVEL CURTO COM BOLSA E ROSCA, 25 MM X 3/4", PARA AGUA FRIA | Material | UN | 1,0000000 | 0,66 | 0,66 |
| Insumo | 00000122 | SINAPI | ADESIVO PLASTICO PARA PVC, FRASCO COM *850* GR | Material | UN | 0,0059000 | 45,07 | 0,26 |



Razão Social: Glaucia Regina Raposo da Cunha Ltda
Nome Fantasia: G K Construcao e Comercio
CNPJ: 11.855.716/0001-97
Inscrição Municipal: 13552101
Inscrição Estadual: 04.236.386-1



Telefone: (92) 98258-8475



E-mail: gkconstrucaoecomercio@gmail.com



Endereço: Rua Luiz da Cunha Menezes, Nº 31, Cidade de Deus, QD 17, Manaus - AM



CEP: 69.099-133



Obra
Contratação de empresa para a obra da reforma do Laboratório de Controle de Qualidade da Faculdade de Tecnologia – FT/UFA, conforme condições e exigências estabelecidas no Termo de Referência.

Bancos
SINAPI - 12/2025 - Amazonas

B.D.I.
22,23%

Encargos Sociais
Não Desonerado:
Horista: 113,55%
Mensalista: 70,26%

Planilha Orçamentária Analítica

| | | | | | | | | | |
|--------|----------|--------|---|-----------------|------|-----------|-----------|------------------|-------|
| Insumo | 00020083 | SINAPI | SOLUCAO PREPARADORA / LIMPADORA PARA PVC, FRASCO COM 1000 CM3 | Material | UN | 0,0070000 | 51,07 | 0,35 | |
| Insumo | 00038383 | SINAPI | LIXA D'AGUA EM FOLHA, COR PRETA, GRAO 100 | Material | UN | 0,0315000 | 1,13 | 0,03 | |
| | | | | MO sem LS => | 1,75 | LS => | 1,99 | MO com LS => | 3,74 |
| | | | | Valor do BDI => | 1,42 | | | Valor com BDI => | 7,84 |
| | | | | | | Quant. => | 2,0000000 | Preço Total => | 15,68 |

| 5.11 | Código | Banco | Descrição | Tipo | Und | Quant. | Valor Unit | Total | |
|---------------------|----------|--------|---|---|------|-----------|------------|------------------|--------|
| Composição | 89711 | SINAPI | TUBO PVC, SERIE NORMAL, ESGOTO PREDIAL, DN 40 MM, FORNECIDO E INSTALADO EM RAMAL DE DESCARGA OU RAMAL DE ESGOTO SANITÁRIO. AF_08/2022 | Instalações Prediais de Esgoto - Tubos e Conexões | M | 1,0000000 | 20,30 | 20,30 | |
| Composição Auxiliar | 88248 | SINAPI | AUXILIAR DE ENCANADOR OU BOMBEIRO HIDRÁULICO COM ENCARGOS COMPLEMENTARES | Livro SINAPI: Cálculos e Parâmetros | H | 0,2930000 | 25,04 | 7,33 | |
| Composição Auxiliar | 88267 | SINAPI | ENCANADOR OU BOMBEIRO HIDRÁULICO COM ENCARGOS COMPLEMENTARES | Livro SINAPI: Cálculos e Parâmetros | H | 0,2930000 | 29,30 | 8,58 | |
| Insumo | 00009835 | SINAPI | TUBO PVC SERIE NORMAL, DN 40 MM, PARA ESGOTO PREDIAL (NBR 5688) | Material | M | 1,0549000 | 4,16 | 4,38 | |
| Insumo | 00038383 | SINAPI | LIXA D'AGUA EM FOLHA, COR PRETA, GRAO 100 | Material | UN | 0,0163000 | 1,13 | 0,01 | |
| | | | | MO sem LS => | 5,45 | LS => | 6,19 | MO com LS => | 11,63 |
| | | | | Valor do BDI => | 4,51 | | | Valor com BDI => | 24,81 |
| | | | | | | Quant. => | 9,8000000 | Preço Total => | 243,13 |

| 5.12 | Código | Banco | Descrição | Tipo | Und | Quant. | Valor Unit | Total | |
|---------------------|----------|--------|--|---|------|-----------|------------|------------------|--------|
| Composição | 89714 | SINAPI | TUBO PVC, SERIE NORMAL, ESGOTO PREDIAL, DN 100 MM, FORNECIDO E INSTALADO EM RAMAL DE DESCARGA OU RAMAL DE ESGOTO SANITÁRIO. AF_08/2022 | Instalações Prediais de Esgoto - Tubos e Conexões | M | 1,0000000 | 34,22 | 34,22 | |
| Composição Auxiliar | 88248 | SINAPI | AUXILIAR DE ENCANADOR OU BOMBEIRO HIDRÁULICO COM ENCARGOS COMPLEMENTARES | Livro SINAPI: Cálculos e Parâmetros | H | 0,4444000 | 25,04 | 11,12 | |
| Composição Auxiliar | 88267 | SINAPI | ENCANADOR OU BOMBEIRO HIDRÁULICO COM ENCARGOS COMPLEMENTARES | Livro SINAPI: Cálculos e Parâmetros | H | 0,4444000 | 29,30 | 13,02 | |
| Insumo | 00009836 | SINAPI | TUBO PVC SERIE NORMAL, DN 100 MM, PARA ESGOTO PREDIAL (NBR 5688) | Material | M | 1,0549000 | 9,54 | 10,06 | |
| Insumo | 00038383 | SINAPI | LIXA D'AGUA EM FOLHA, COR PRETA, GRAO 100 | Material | UN | 0,0247000 | 1,13 | 0,02 | |
| | | | | MO sem LS => | 8,26 | LS => | 9,38 | MO com LS => | 17,64 |
| | | | | Valor do BDI => | 7,60 | | | Valor com BDI => | 41,82 |
| | | | | | | Quant. => | 20,0000000 | Preço Total => | 836,40 |

| 5.13 | Código | Banco | Descrição | Tipo | Und | Quant. | Valor Unit | Total |
|------|--------|-------|-----------|------|-----|--------|------------|-------|
|------|--------|-------|-----------|------|-----|--------|------------|-------|



Razão Social: Glauca Regina Raposo da Cunha Ltda
Nome Fantasia: G K Construcao e Comercio
CNPJ: 11.855.716/0001-97
Inscrição Municipal: 13552101
Inscrição Estadual: 04.236.386-1



Telefone: (92) 98258-8475



E-mail: gkconstrucaoecomercio@gmail.com



Endereço: Rua Luiz da Cunha Menezes, N° 31, Cidade de Deus, QD 17, Manaus - AM



CEP: 69.099-133



Obra
Contratação de empresa para a obra da reforma do Laboratório de Controle de Qualidade da Faculdade de Tecnologia – FT/UFA, conforme condições e exigências estabelecidas no Termo de Referência.

Bancos
SINAPI - 12/2025 - Amazonas

B.D.I.
22,23%

Encargos Sociais
Não Desonerado:
Horista: 113,55%
Mensalista: 70,26%

Planilha Orçamentária Analítica

| | | | | | | | | | |
|---------------------|----------|--------|---|---|------|-----------|------------|------------------|--------|
| Composição | 89724 | SINAPI | JOELHO 90 GRAUS, PVC, SERIE NORMAL, ESGOTO PREDIAL, DN 40 MM, JUNTA SOLDÁVEL, FORNECIDO E INSTALADO EM RAMAL DE DESCARGA OU RAMAL DE ESGOTO SANITÁRIO. AF_08/2022 | Instalações Prediais de Esgoto - Tubos e Conexões | UN | 1,0000000 | 9,45 | 9,45 | |
| Composição Auxiliar | 88248 | SINAPI | AUXILIAR DE ENCANADOR OU BOMBEIRO HIDRÁULICO COM ENCARGOS COMPLEMENTARES | Livro SINAPI: Cálculos e Parâmetros | H | 0,1270000 | 25,04 | 3,18 | |
| Composição Auxiliar | 88267 | SINAPI | ENCANADOR OU BOMBEIRO HIDRÁULICO COM ENCARGOS COMPLEMENTARES | Livro SINAPI: Cálculos e Parâmetros | H | 0,1270000 | 29,30 | 3,72 | |
| Insumo | 00000122 | SINAPI | ADESIVO PLASTICO PARA PVC, FRASCO COM *850* GR | Material | UN | 0,0099000 | 45,07 | 0,44 | |
| Insumo | 00003517 | SINAPI | JOELHO PVC, SOLDAVEL, BB, 90 GRAUS, SEM ANEL, DN 40 MM, PARA ESGOTO PREDIAL SECUNDARIO | Material | UN | 1,0000000 | 1,35 | 1,35 | |
| Insumo | 00020083 | SINAPI | SOLUCAO PREPARADORA / LIMPADORA PARA PVC, FRASCO COM 1000 CM3 | Material | UN | 0,0150000 | 51,07 | 0,76 | |
| Insumo | 00038383 | SINAPI | LIXA D'AGUA EM FOLHA, COR PRETA, GRAO 100 | Material | UN | 0,0071000 | 1,13 | 0,00 | |
| | | | | MO sem LS => | 2,36 | LS => | 2,68 | MO com LS => | 5,04 |
| | | | | Valor do BDI => | 2,10 | | | Valor com BDI => | 11,55 |
| | | | | | | Quant. => | 10,0000000 | Preço Total => | 115,50 |

| 5.14 | Código | Banco | Descrição | Tipo | Und | Quant. | Valor Unit | Total |
|---------------------|--------|--------|---|--|-----|-----------|------------|--------|
| Composição | 99260 | SINAPI | CAIXA ENTERRADA HIDRÁULICA RETANGULAR, EM ALVENARIA COM BLOCOS DE CONCRETO, DIMENSÕES INTERNAS: 0,6X0,6X0,6 M PARA REDE DE DRENAGEM. AF_12/2020 | Caixas Enterradas | UN | 1,0000000 | 445,61 | 445,61 |
| Composição Auxiliar | 101616 | SINAPI | PREPARO DE FUNDO DE VALA COM LARGURA MENOR QUE 1,5 M (ACERTO DO SOLO NATURAL). AF_08/2020 | Escoramento e Preparo de Fundo de Valas | m² | 0,8100000 | 7,04 | 5,70 |
| Composição Auxiliar | 5678 | SINAPI | RETROESCAVADEIRA SOBRE RODAS COM CARREGADEIRA, TRAÇÃO 4X4, POTÊNCIA LÍQ. 88 HP, CAÇAMBA CARREG. CAP. MÍN. 1 M3, CAÇAMBA RETRO CAP. 0,26 M3, PESO OPERACIONAL MÍN. 6.674 KG, PROFUNDIDADE ESCAVAÇÃO MÁX. 4,37 M - CHP DIURNO. AF_06/2014 | Custos Horários Produtivo e Improdutivo dos Equipamentos | CHP | 0,0087000 | 140,63 | 1,22 |
| Composição Auxiliar | 5679 | SINAPI | RETROESCAVADEIRA SOBRE RODAS COM CARREGADEIRA, TRAÇÃO 4X4, POTÊNCIA LÍQ. 88 HP, CAÇAMBA CARREG. CAP. MÍN. 1 M3, CAÇAMBA RETRO CAP. 0,26 M3, PESO OPERACIONAL MÍN. 6.674 KG, PROFUNDIDADE ESCAVAÇÃO MÁX. 4,37 M - CHI DIURNO. AF_06/2014 | Custos Horários Produtivo e Improdutivo dos Equipamentos | CHI | 0,0178000 | 70,10 | 1,24 |
| Composição Auxiliar | 87316 | SINAPI | ARGAMASSA TRAÇO 1:4 (EM VOLUME DE CIMENTO E AREIA GROSSA ÚMIDA) PARA CHAPISCO CONVENCIONAL, PREPARO MECÂNICO COM BETONEIRA 400 L. AF_08/2019 | Argamassas | m³ | 0,0148000 | 499,37 | 7,39 |
| Composição Auxiliar | 88309 | SINAPI | PEDREIRO COM ENCARGOS COMPLEMENTARES | Livro SINAPI: Cálculos e Parâmetros | H | 3,5684000 | 29,88 | 106,62 |
| Composição Auxiliar | 88316 | SINAPI | SERVENTE COM ENCARGOS COMPLEMENTARES | Livro SINAPI: Cálculos e Parâmetros | H | 2,8038000 | 24,06 | 67,45 |



Razão Social: Glauca Regina Raposo da Cunha Ltda
Nome Fantasia: G K Construcao e Comercio
CNPJ: 11.855.716/0001-97
Inscrição Municipal: 13552101
Inscrição Estadual: 04.236.386-1



Telefone: (92) 98258-8475



E-mail: gkconstrucaoecomercio@gmail.com



Endereço: Rua Luiz da Cunha Menezes, Nº 31, Cidade de Deus, QD 17, Manaus - AM



CEP: 69.099-133



Obra
Contratação de empresa para a obra da reforma do Laboratório de Controle de Qualidade da Faculdade de Tecnologia – FT/UFA, conforme condições e exigências estabelecidas no Termo de Referência.

Bancos
SINAPI - 12/2025 - Amazonas

B.D.I.
22,23%

Encargos Sociais
Não Desonerado:
Horista: 113,55%
Mensalista: 70,26%

Planilha Orçamentária Analítica

| | | | | | | | | | | |
|---------------------|----------|--------|---|--|-----------------|------------|----------------|----------|------------------|--------|
| Composição Auxiliar | 88628 | SINAPI | ARGAMASSA TRAÇO 1:3 (EM VOLUME DE CIMENTO E AREIA MÉDIA ÚMIDA), PREPARO MECÂNICO COM BETONEIRA 400 L. AF_08/2019 | Argamassas | m³ | 0,0728000 | 572,05 | 41,64 | | |
| Composição Auxiliar | 94970 | SINAPI | CONCRETO FCK = 20MPa, TRAÇO 1:2,7:3 (EM MASSA SECA DE CIMENTO/ AREIA MÉDIA/ BRITA 1) - PREPARO MECÂNICO COM BETONEIRA 600 L. AF_05/2021 | Produção de Concreto | m³ | 0,0744000 | 536,21 | 39,89 | | |
| Composição Auxiliar | 97735 | SINAPI | PEÇA RETANGULAR PRÉ-MOLDADA, VOLUME DE CONCRETO DE 30 A 100 LITROS, TAXA DE AÇO APROXIMADA DE 30KG/M³. AF_03/2024 | Estruturas Pré-Fabricadas e Pré-Moldadas | m³ | 0,0448000 | 2.577,59 | 115,47 | | |
| Insumo | 00000650 | SINAPI | BLOCO DE VEDACAO DE CONCRETO, 9 X 19 X 39 CM (CLASSE C - NBR 6136) | Material | UN | 20,7615000 | 2,58 | 53,56 | | |
| Insumo | 00002692 | SINAPI | DESMOLDANTE PROTETOR PARA FORMAS DE MADEIRA, DE BASE OLEOSA EMULSIONADA EM AGUA | Material | L | 0,0054000 | 5,05 | 0,02 | | |
| Insumo | 00004491 | SINAPI | PONTELETE *7,5 X 7,5* CM EM PINUS, MISTA OU EQUIVALENTE DA REGIAO - BRUTA | Material | M | 0,1184000 | 6,05 | 0,71 | | |
| Insumo | 00004517 | SINAPI | SARRAFO *2,5 X 7,5* CM EM PINUS, MISTA OU EQUIVALENTE DA REGIAO - BRUTA | Material | M | 0,1408000 | 2,12 | 0,29 | | |
| Insumo | 00005069 | SINAPI | PREGO DE ACO POLIDO COM CABECA 17 X 27 (2 1/2 X 11) | Material | KG | 0,0125000 | 15,39 | 0,19 | | |
| Insumo | 00006193 | SINAPI | TABUA NAO APARELHADA *2,5 X 20* CM, EM MACARANDUBA/MASSARANDUBA, ANGELIM OU EQUIVALENTE DA REGIAO - BRUTA | Material | M | 0,4416000 | 9,57 | 4,22 | | |
| | | | | | MO sem LS => | 91,39 | LS => | 103,78 | MO com LS => | 195,16 |
| | | | | | Valor do BDI => | 99,05 | | | Valor com BDI => | 544,66 |
| | | | | | Quant. => | 2,0000000 | Preço Total => | 1.089,32 | | |

| | | | | | | | | | | |
|---------------------|----------|--------|--|---|-----------------|-----------|----------------|--------|------------------|-------|
| 5.15 | Código | Banco | Descrição | Tipo | Und | Quant. | Valor Unit | Total | | |
| Composição | 89987 | SINAPI | REGISTRO DE GAVETA BRUTO, LATÃO, ROSCÁVEL, 3/4", COM ACABAMENTO E CANOPLA CROMADOS - FORNECIMENTO E INSTALAÇÃO. AF_08/2021 | Válvulas e Registros para Sistemas Prediais | UN | 1,0000000 | 67,30 | 67,30 | | |
| Composição Auxiliar | 88248 | SINAPI | AUXILIAR DE ENCANADOR OU BOMBEIRO HIDRÁULICO COM ENCARGOS COMPLEMENTARES | Livro SINAPI: Cálculos e Parâmetros | H | 0,2212000 | 25,04 | 5,53 | | |
| Composição Auxiliar | 88267 | SINAPI | ENCANADOR OU BOMBEIRO HIDRÁULICO COM ENCARGOS COMPLEMENTARES | Livro SINAPI: Cálculos e Parâmetros | H | 0,2212000 | 29,30 | 6,48 | | |
| Insumo | 00003148 | SINAPI | FITA VEDA ROSCA, EM PTFE, ROLO DE 18 MM X 50 M (L X C) | Material | UN | 0,0106000 | 7,63 | 0,08 | | |
| Insumo | 00006005 | SINAPI | REGISTRO GAVETA COM ACABAMENTO E CANOPLA CROMADOS, SIMPLES, BITOLA 3/4" | Material | UN | 1,0000000 | 55,21 | 55,21 | | |
| | | | | | MO sem LS => | 4,11 | LS => | 4,67 | MO com LS => | 8,78 |
| | | | | | Valor do BDI => | 14,96 | | | Valor com BDI => | 82,26 |
| | | | | | Quant. => | 2,0000000 | Preço Total => | 164,52 | | |



Razão Social: Glaucia Regina Raposo da Cunha Ltda
Nome Fantasia: G K Construcao e Comercio
CNPJ: 11.855.716/0001-97
Inscrição Municipal: 13552101
Inscrição Estadual: 04.236.386-1



Telefone: (92) 98258-8475



E-mail: gkconstrucaoecomercio@gmail.com



Endereço: Rua Luiz da Cunha Menezes, Nº 31, Cidade de Deus, QD 17, Manaus - AM



CEP: 69.099-133



Obra
Contratação de empresa para a obra da reforma do Laboratório de Controle de Qualidade da Faculdade de Tecnologia – FT/UFA, conforme condições e exigências estabelecidas no Termo de Referência.

Bancos
SINAPI - 12/2025 - Amazonas

B.D.I.
22,23%

Encargos Sociais
Não Desonerado:
Horista: 113,55%
Mensalista: 70,26%

Planilha Orçamentária Analítica

| 5.16 | Código | Banco | Descrição | Tipo | Und | Quant. | Valor Unit | Total | |
|---------------------|----------|--------|---|---|------|-----------|------------|------------------|-------|
| Composição | 94495 | SINAPI | REGISTRO DE GAVETA BRUTO, LATÃO, ROSCÁVEL, 1" - FORNECIMENTO E INSTALAÇÃO. AF_08/2021 | Válvulas e Registros para Sistemas Prediais | UN | 1,0000000 | 43,88 | 43,88 | |
| Composição Auxiliar | 88248 | SINAPI | AUXILIAR DE ENCANADOR OU BOMBEIRO HIDRÁULICO COM ENCARGOS COMPLEMENTARES | Livro SINAPI: Cálculos e Parâmetros | H | 0,1485000 | 25,04 | 3,71 | |
| Composição Auxiliar | 88267 | SINAPI | ENCANADOR OU BOMBEIRO HIDRÁULICO COM ENCARGOS COMPLEMENTARES | Livro SINAPI: Cálculos e Parâmetros | H | 0,1485000 | 29,30 | 4,35 | |
| Insumo | 00003148 | SINAPI | FITA VEDA ROSCA, EM PTFE, ROLO DE 18 MM X 50 M (L X C) | Material | UN | 0,0132000 | 7,63 | 0,10 | |
| Insumo | 00006019 | SINAPI | REGISTRO GAVETA BRUTO EM LATAO FORJADO, BITOLA 1" | Material | UN | 1,0000000 | 35,72 | 35,72 | |
| | | | | MO sem LS => | 2,76 | LS => | 3,14 | MO com LS => | 5,89 |
| | | | | Valor do BDI => | 9,75 | | | Valor com BDI => | 53,63 |
| | | | | | | Quant. => | 1,0000000 | Preço Total => | 53,63 |

| 5.17 | Código | Banco | Descrição | Tipo | Und | Quant. | Valor Unit | Total | |
|---------------------|----------|--------|--|-------------------------------------|-------|-----------|------------|------------------|--------|
| Composição | 86909 | SINAPI | TORNEIRA CROMADA TUBO MÓVEL, DE MESA, 1/2" OU 3/4", PARA PIA DE COZINHA, PADRÃO ALTO - FORNECIMENTO E INSTALAÇÃO. AF_01/2020 | Louças e Metais | UN | 1,0000000 | 155,44 | 155,44 | |
| Composição Auxiliar | 88267 | SINAPI | ENCANADOR OU BOMBEIRO HIDRÁULICO COM ENCARGOS COMPLEMENTARES | Livro SINAPI: Cálculos e Parâmetros | H | 0,1667000 | 29,30 | 4,88 | |
| Composição Auxiliar | 88316 | SINAPI | SERVENTE COM ENCARGOS COMPLEMENTARES | Livro SINAPI: Cálculos e Parâmetros | H | 0,0525000 | 24,06 | 1,26 | |
| Insumo | 00003146 | SINAPI | FITA VEDA ROSCA, EM PTFE, ROLO DE 18 MM X 10 M (L X C) | Material | UN | 0,0210000 | 2,07 | 0,04 | |
| Insumo | 00011772 | SINAPI | TORNEIRA METALICA CROMADA, DE MESA/BANCADA, PARA COZINHA, BICA MOVEL, COM AREJADOR, 1/2" OU 3/4" | Material | UN | 1,0000000 | 149,26 | 149,26 | |
| | | | | MO sem LS => | 2,11 | LS => | 2,40 | MO com LS => | 4,51 |
| | | | | Valor do BDI => | 34,55 | | | Valor com BDI => | 189,99 |
| | | | | | | Quant. => | 2,0000000 | Preço Total => | 379,98 |

| 5.18 | Código | Banco | Descrição | Tipo | Und | Quant. | Valor Unit | Total | |
|---------------------|----------|--------|--|-------------------------------------|------|-----------|------------|---------------|------|
| Composição | 86914 | SINAPI | TORNEIRA CROMADA 1/2" OU 3/4" PARA TANQUE, PADRÃO MÉDIO - FORNECIMENTO E INSTALAÇÃO. AF_01/2020 | Louças e Metais | UN | 1,0000000 | 117,55 | 117,55 | |
| Composição Auxiliar | 88267 | SINAPI | ENCANADOR OU BOMBEIRO HIDRÁULICO COM ENCARGOS COMPLEMENTARES | Livro SINAPI: Cálculos e Parâmetros | H | 0,1525000 | 29,30 | 4,46 | |
| Composição Auxiliar | 88316 | SINAPI | SERVENTE COM ENCARGOS COMPLEMENTARES | Livro SINAPI: Cálculos e Parâmetros | H | 0,0481000 | 24,06 | 1,15 | |
| Insumo | 00003146 | SINAPI | FITA VEDA ROSCA, EM PTFE, ROLO DE 18 MM X 10 M (L X C) | Material | UN | 0,0210000 | 2,07 | 0,04 | |
| Insumo | 00013417 | SINAPI | TORNEIRA METALICA CROMADA CANO CURTO, SEM BICO, SEM AREJADOR, DE PAREDE, PARA TANQUE E USO GERAL, 1/2" OU 3/4" | Material | UN | 1,0000000 | 111,90 | 111,90 | |
| | | | | MO sem LS ==> | 1,93 | LS ==> | 2,20 | MO com LS ==> | 4,13 |



Razão Social: Glauca Regina Raposo da Cunha Ltda
Nome Fantasia: G K Construcao e Comercio
CNPJ: 11.855.716/0001-97
Inscrição Municipal: 13552101
Inscrição Estadual: 04.236.386-1



Telefone: (92) 98258-8475



E-mail: gkconstrucaoecomercio@gmail.com



Endereço: Rua Luiz da Cunha Menezes, Nº 31, Cidade de Deus, QD 17, Manaus - AM



CEP: 69.099-133



Obra
Contratação de empresa para a obra da reforma do Laboratório de Controle de Qualidade da Faculdade de Tecnologia – FT/UFA, conforme condições e exigências estabelecidas no Termo de Referência.

Bancos
SINAPI - 12/2025 - Amazonas

B.D.I.
22,23%

Encargos Sociais
Não Desonerado:
Horista: 113,55%
Mensalista: 70,26%

Planilha Orçamentária Analítica

Valor do BDI => 26,13 Valor com BDI => 143,68

Quant. => 1,0000000 Preço Total => 143,68

| 5.19 | Código | Banco | Descrição | Tipo | Und | Quant. | Valor Unit | Total |
|---------------------|--------|--------|--------------------------------------|-------------------------------------|-----|-----------|------------|-------|
| Composição | 93358 | SINAPI | ESCAVAÇÃO MANUAL DE VALA. AF_09/2024 | Escavação de Valas | m³ | 1,0000000 | 95,17 | 95,17 |
| Composição Auxiliar | 88316 | SINAPI | SERVENTE COM ENCARGOS COMPLEMENTARES | Livro SINAPI: Cálculos e Parâmetros | H | 3,9557667 | 24,06 | 95,17 |

MO sem LS => 30,19 LS => 34,29 MO com LS => 64,47

Valor do BDI => 21,15 Valor com BDI => 116,32

Quant. => 3,0000000 Preço Total => 348,96

| 5.20 | Código | Banco | Descrição | Tipo | Und | Quant. | Valor Unit | Total |
|---------------------|--------|--------|---|--|-----|-----------|------------|-------|
| Composição | 93382 | SINAPI | REATERRO MANUAL DE VALAS, COM COMPACTADOR DE SOLOS DE PERCUSSÃO. AF_08/2023 | Aterro e Reaterro de Valas | m³ | 1,0000000 | 30,07 | 30,07 |
| Composição Auxiliar | 5901 | SINAPI | CAMINHÃO PIPA 10.000 L TRUCADO, PESO BRUTO TOTAL 23.000 KG, CARGA ÚTIL MÁXIMA 15.935 KG, DISTÂNCIA ENTRE EIXOS 4,8 M, POTÊNCIA 230 CV, INCLUSIVE TANQUE DE AÇO PARA TRANSPORTE DE ÁGUA - CHP DIURNO. AF_06/2014 | Custos Horários Produtivo e Improdutivo dos Equipamentos | CHP | 0,0054000 | 275,18 | 1,48 |
| Composição Auxiliar | 5903 | SINAPI | CAMINHÃO PIPA 10.000 L TRUCADO, PESO BRUTO TOTAL 23.000 KG, CARGA ÚTIL MÁXIMA 15.935 KG, DISTÂNCIA ENTRE EIXOS 4,8 M, POTÊNCIA 230 CV, INCLUSIVE TANQUE DE AÇO PARA TRANSPORTE DE ÁGUA - CHI DIURNO. AF_06/2014 | Custos Horários Produtivo e Improdutivo dos Equipamentos | CHI | 0,0006000 | 70,84 | 0,04 |
| Composição Auxiliar | 88316 | SINAPI | SERVENTE COM ENCARGOS COMPLEMENTARES | Livro SINAPI: Cálculos e Parâmetros | H | 0,7866000 | 24,06 | 18,92 |
| Composição Auxiliar | 91533 | SINAPI | COMPACTADOR DE SOLOS DE PERCUSSÃO (SOQUETE) COM MOTOR A GASOLINA 4 TEMPOS, POTÊNCIA 4 CV - CHP DIURNO. AF_08/2015 | Custos Horários Produtivo e Improdutivo dos Equipamentos | CHP | 0,1962000 | 49,09 | 9,63 |

MO sem LS => 9,27 LS => 10,53 MO com LS => 19,79

Valor do BDI => 6,68 Valor com BDI => 36,75

Quant. => 3,0000000 Preço Total => 110,25

| 5.21 | Código | Banco | Descrição | Tipo | Und | Quant. | Valor Unit | Total |
|---------------------|--------|--------|---|-------------------------------------|-----|-----------|------------|-------|
| Composição | 90443 | SINAPI | RASGO LINEAR MANUAL EM ALVENARIA, PARA RAMAIS/ DISTRIBUIÇÃO DE INSTALAÇÕES HIDRÁULICAS, DIÂMETROS MENORES OU IGUAIS A 40 MM. AF_09/2023 | Rasgos e Fixações | M | 1,0000000 | 8,52 | 8,52 |
| Composição Auxiliar | 88248 | SINAPI | AUXILIAR DE ENCANADOR OU BOMBEIRO HIDRÁULICO COM ENCARGOS COMPLEMENTARES | Livro SINAPI: Cálculos e Parâmetros | H | 0,0660000 | 25,04 | 1,65 |
| Composição Auxiliar | 88267 | SINAPI | ENCANADOR OU BOMBEIRO HIDRÁULICO COM ENCARGOS COMPLEMENTARES | Livro SINAPI: Cálculos e Parâmetros | H | 0,2348000 | 29,30 | 6,87 |



Razão Social: Glaucia Regina Raposo da Cunha Ltda
Nome Fantasia: G K Construcao e Comercio
CNPJ: 11.855.716/0001-97
Inscrição Municipal: 13552101
Inscrição Estadual: 04.236.386-1



Telefone: (92) 98258-8475



E-mail: gkconstrucaoecomercio@gmail.com



Endereço: Rua Luiz da Cunha Menezes, Nº 31, Cidade de Deus, QD 17, Manaus - AM



CEP: 69.099-133



Obra
Contratação de empresa para a obra da reforma do Laboratório de Controle de Qualidade da Faculdade de Tecnologia – FT/UFA, conforme condições e exigências estabelecidas no Termo de Referência.

Bancos
SINAPI - 12/2025 - Amazonas

B.D.I.
22,23%

Encargos Sociais
Não Desonerado:
Horista: 113,55%
Mensalista: 70,26%

Planilha Orçamentária Analítica

MO sem LS => 2,96 LS => 3,37 MO com LS => 6,33
Valor do BDI => 1,89 Valor com BDI => 10,41

Quant. => 12,8000000 Preço Total => 133,24

| | | | | | | | | | |
|---------------------|----------|--------|---|---|--------|-----------|------------|------------------|-----------|
| 6 | | | INSTALAÇÃO ELÉTRICA | | | | | | 22.881,04 |
| 6.1 | Código | Banco | Descrição | Tipo | Und | Quant. | Valor Unit | Total | |
| Composição | 101881 | SINAPI | QUADRO DE DISTRIBUIÇÃO DE ENERGIA EM CHAPA DE AÇO GALVANIZADO, DE EMBUTIR, COM BARRAMENTO TRIFÁSICO, PARA 40 DISJUNTORES DIN 100A - FORNECIMENTO E INSTALAÇÃO. AF_07/2025 | Instalações Elétricas - Quadros, Cabos, Disjuntores, Contadores e Barramentos Blindados | UN | 1,0000000 | 738,40 | 738,40 | |
| Composição Auxiliar | 87367 | SINAPI | ARGAMASSA TRAÇO 1:1:6 (EM VOLUME DE CIMENTO, CAL E AREIA MÉDIA ÚMIDA) PARA EMBOÇO/MASSA ÚNICA/ASSENTAMENTO DE ALVENARIA DE VEDAÇÃO, PREPARO MANUAL. AF_08/2019 | Argamassas | m³ | 0,0189000 | 723,98 | 13,68 | |
| Composição Auxiliar | 88247 | SINAPI | AUXILIAR DE ELETRICISTA COM ENCARGOS COMPLEMENTARES | Livro SINAPI: Cálculos e Parâmetros | H | 2,0560000 | 25,91 | 53,27 | |
| Composição Auxiliar | 88264 | SINAPI | ELETRICISTA COM ENCARGOS COMPLEMENTARES | Livro SINAPI: Cálculos e Parâmetros | H | 2,0560000 | 42,12 | 86,59 | |
| Insumo | 00012042 | SINAPI | QUADRO DE DISTRIBUICAO COM BARRAMENTO TRIFASICO, DE EMBUTIR, EM CHAPA DE ACO GALVANIZADO, PARA 40 DISJUNTORES DIN, 100 A | Material | UN | 1,0000000 | 584,86 | 584,86 | |
| | | | | MO sem LS => | 52,01 | LS => | 59,06 | MO com LS => | 111,07 |
| | | | | Valor do BDI => | 164,14 | | | Valor com BDI => | 902,54 |
| | | | | | | Quant. => | 1,0000000 | Preço Total => | 902,54 |
| 6.2 | Código | Banco | Descrição | Tipo | Und | Quant. | Valor Unit | Total | |
| Composição | 93656 | SINAPI | DISJUNTOR MONOPOLAR TIPO DIN, CORRENTE NOMINAL DE 25A - FORNECIMENTO E INSTALAÇÃO. AF_07/2025 | Instalações Elétricas - Quadros, Cabos, Disjuntores, Contadores e | UN | 1,0000000 | 11,26 | 11,26 | |
| Composição Auxiliar | 88247 | SINAPI | AUXILIAR DE ELETRICISTA COM ENCARGOS COMPLEMENTARES | Livro SINAPI: Cálculos e Parâmetros | H | 0,0639640 | 25,91 | 1,65 | |
| Composição Auxiliar | 88264 | SINAPI | ELETRICISTA COM ENCARGOS COMPLEMENTARES | Livro SINAPI: Cálculos e Parâmetros | H | 0,0639640 | 42,12 | 2,69 | |
| Insumo | 00001571 | SINAPI | TERMINAL A COMPRESSAO EM COBRE ESTANHADO PARA CABO 4 MM2, 1 FURO E 1 COMPRESSAO, PARA PARAFUSO DE FIXACAO M5 | Material | UN | 1,0000000 | 0,87 | 0,87 | |
| Insumo | 00034653 | SINAPI | DISJUNTOR TERMOMAGNETICO PARA TRILHO DIN (IEC), MONOPOLAR, 6 - 32 A | Material | UN | 1,0000000 | 6,05 | 6,05 | |
| | | | | MO sem LS => | 1,56 | LS => | 1,78 | MO com LS => | 3,34 |
| | | | | Valor do BDI => | 2,50 | | | Valor com BDI => | 13,76 |
| | | | | | | Quant. => | 4,0000000 | Preço Total => | 55,04 |



Razão Social: GlauCIA Regina Raposo da Cunha Ltda
Nome Fantasia: G K Construcao e Comercio
CNPJ: 11.855.716/0001-97
Inscrição Municipal: 13552101
Inscrição Estadual: 04.236.386-1



Telefone: (92) 98258-8475



E-mail: gkconstrucaoecomercio@gmail.com



Endereço: Rua Luiz da Cunha Menezes, N° 31, Cidade de Deus, QD 17, Manaus - AM



CEP: 69.099-133



Obra
Contratação de empresa para a obra da reforma do Laboratório de Controle de Qualidade da Faculdade de Tecnologia – FT/UFA, conforme condições e exigências estabelecidas no Termo de Referência.

Bancos
SINAPI - 12/2025 - Amazonas

B.D.I.
22,23%

Encargos Sociais
Não Desonerado:
Horista: 113,55%
Mensalista: 70,26%

Planilha Orçamentária Analítica

| Plano de Organização e Custos | | | | | | | | | |
|-------------------------------|--------------|---------|---|---|-------|------------------|----------------|--------------|-------|
| 6.3 | Código | Banco | Descrição | Tipo | Und | Quant. | Valor Unit | Total | |
| Composição | 93663 | SINAPI | DISJUNTOR BIPOLAR TIPO DIN, CORRENTE NOMINAL DE 25A - FORNECIMENTO E INSTALAÇÃO. AF_07/2025 | Instalações Elétricas - Quadros, Cabos, Disjuntores, Contatores e | UN | 1,0000000 | 45,13 | 45,13 | |
| Composição Auxiliar | 88247 | SINAPI | AUXILIAR DE ELETRICISTA COM ENCARGOS COMPLEMENTARES | Livro SINAPI: Cálculos e Parâmetros | H | 0,1279280 | 25,91 | 3,31 | |
| Composição Auxiliar | 88264 | SINAPI | ELETRICISTA COM ENCARGOS COMPLEMENTARES | Livro SINAPI: Cálculos e Parâmetros | H | 0,1279280 | 42,12 | 5,38 | |
| Insumo | 00001571 | SINAPI | TERMINAL A COMPRESSAO EM COBRE ESTANHADO PARA CABO 4 MM2, 1 FURO E 1 COMPRESSAO, PARA PARAFUSO DE FIXACAO M5 | Material | UN | 2,0000000 | 0,87 | 1,74 | |
| Insumo | 00034616 | SINAPI | DISJUNTOR TERMOMAGNETICO PARA TRILHO DIN (IEC), BIPOLAR, 6 - 32 A | Material | UN | 1,0000000 | 34,70 | 34,70 | |
| | | | | MO sem LS => | 3,13 | LS => | 3,56 | MO com LS => | 6,69 |
| | | | | Valor do BDI => | 10,03 | Valor com BDI => | | 55,16 | |
| Quant. => | | | | | | 11,0000000 | Preço Total => | 606,76 | |
| | | | | | | | | | |
| 6.4 | Código | Banco | Descrição | Tipo | Und | Quant. | Valor Unit | Total | |
| Composição | 101894 | SINAPI | DISJUNTOR TRIPOLAR TIPO NEMA, CORRENTE NOMINAL DE 60 ATÉ 100A - FORNECIMENTO E INSTALAÇÃO. AF_07/2025 | Instalações Elétricas - Quadros, Cabos, Disjuntores, Contatores e | UN | 1,0000000 | 129,14 | 129,14 | |
| Composição Auxiliar | 88247 | SINAPI | AUXILIAR DE ELETRICISTA COM ENCARGOS COMPLEMENTARES | Livro SINAPI: Cálculos e Parâmetros | H | 0,7271350 | 25,91 | 18,84 | |
| Composição Auxiliar | 88264 | SINAPI | ELETRICISTA COM ENCARGOS COMPLEMENTARES | Livro SINAPI: Cálculos e Parâmetros | H | 0,7271350 | 42,12 | 30,62 | |
| Insumo | 00001576 | SINAPI | TERMINAL A COMPRESSAO EM COBRE ESTANHADO PARA CABO 25 MM2, 1 FURO E 1 COMPRESSAO, PARA PARAFUSO DE FIXACAO M8 | Material | UN | 3,0000000 | 1,84 | 5,52 | |
| Insumo | 00002373 | SINAPI | DISJUNTOR TIPO NEMA, TRIPOLAR 60 ATE 100 A, TENSAO MAXIMA DE 415 V | Material | UN | 1,0000000 | 74,16 | 74,16 | |
| | | | | MO sem LS => | 17,82 | LS => | 20,24 | MO com LS => | 38,05 |
| | | | | Valor do BDI => | 28,70 | Valor com BDI => | | 157,84 | |
| Quant. => | | | | | | 2,0000000 | Preço Total => | 315,68 | |
| | | | | | | | | | |
| 6.5 | Código | Banco | Descrição | Tipo | Und | Quant. | Valor Unit | Total | |
| Composição | FUA.2307/005 | Próprio | Dispositivo DR 4 polos, 80A, 30 mA | INEL - INSTALAÇÃO | UN | 1,0000000 | 229,56 | 229,56 | |
| Composição Auxiliar | 88264 | SINAPI | ELETRICISTA COM ENCARGOS COMPLEMENTARES | Livro SINAPI: Cálculos e Parâmetros | H | 0,1958000 | 42,12 | 8,24 | |
| Composição Auxiliar | 88247 | SINAPI | AUXILIAR DE ELETRICISTA COM ENCARGOS COMPLEMENTARES | Livro SINAPI: Cálculos e Parâmetros | H | 0,1958000 | 25,91 | 5,07 | |
| Insumo | 00039458 | SINAPI | DISPOSITIVO DR, 4 POLOS, SENSIBILIDADE DE 30 MA, CORRENTE DE 80 A, TIPO AC | Material | UN | 1,0000000 | 216,25 | 216,25 | |



Razão Social: Glauca Regina Raposo da Cunha Ltda
Nome Fantasia: G K Construção e Comércio
CNPJ: 11.855.716/0001-97
Inscrição Municipal: 13552101
Inscrição Estadual: 04.236.386-1



Telefone: (92) 98258-8475



E-mail: gkconstrucaoecomercio@gmail.com



Endereço: Rua Luiz da Cunha Menezes, Nº 31, Cidade de Deus, QD 17, Manaus - AM



CEP: 69.099-133



Obra
Contratação de empresa para a obra da reforma do Laboratório de Controle de Qualidade da Faculdade de Tecnologia – FT/UFA, conforme condições e exigências estabelecidas no Termo de Referência.

Bancos
SINAPI - 12/2025 - Amazonas

B.D.I.
22,23%

Encargos Sociais
Não Desonerado:
Horista: 113,55%
Mensalista: 70,26%

Planilha Orçamentária Analítica

MO sem LS => 4,80 LS => 5,45 MO com LS => 10,24
Valor do BDI => 51,03 Valor com BDI => 280,59

Quant. => 4,0000000 Preço Total => 1.122,36

| 6.6 | Código | Banco | Descrição | Tipo | Und | Quant. | Valor Unit | Total |
|---------------------|----------|--------|---|---|-----|-----------|------------|-------|
| Composição | 91928 | SINAPI | CABO DE COBRE FLEXÍVEL ISOLADO, 4 MM², ANTI-CHAMA 450/750 V, PARA CIRCUITOS TERMINAIS - FORNECIMENTO E INSTALAÇÃO. AF_03/2023 | Instalações Elétricas - Eletrodutos Embutidos, Cabos, Caixas, Tomadas e Interruptores | M | 1,0000000 | 6,10 | 6,10 |
| Composição Auxiliar | 88247 | SINAPI | AUXILIAR DE ELETRICISTA COM ENCARGOS COMPLEMENTARES | Livro SINAPI: Cálculos e Parâmetros | H | 0,0390000 | 25,91 | 1,01 |
| Composição Auxiliar | 88264 | SINAPI | ELETRICISTA COM ENCARGOS COMPLEMENTARES | Livro SINAPI: Cálculos e Parâmetros | H | 0,0390000 | 42,12 | 1,64 |
| Insumo | 00000981 | SINAPI | CABO DE COBRE, FLEXIVEL, CLASSE 4 OU 5, ISOLACAO EM PVC/A, ANTICHAMA BWF-B, 1 CONDUTOR, 450/750 V, SECAO NOMINAL 4 MM2 | Material | M | 1,2434000 | 2,75 | 3,41 |
| Insumo | 00021127 | SINAPI | FITA ISOLANTE ADESIVA ANTICHAMA, USO ATE 750 V, EM ROLO DE 19 MM X 5 M | Material | UN | 0,0094000 | 4,33 | 0,04 |

MO sem LS => 0,95 LS => 1,08 MO com LS => 2,03
Valor do BDI => 1,35 Valor com BDI => 7,45

Quant. => 526,4000000 Preço Total => 3.921,68

| 6.7 | Código | Banco | Descrição | Tipo | Und | Quant. | Valor Unit | Total |
|---------------------|----------|--------|---|---|-----|-----------|------------|-------|
| Composição | 91930 | SINAPI | CABO DE COBRE FLEXÍVEL ISOLADO, 6 MM², ANTI-CHAMA 450/750 V, PARA CIRCUITOS TERMINAIS - FORNECIMENTO E INSTALAÇÃO. AF_03/2023 | Instalações Elétricas - Eletrodutos Embutidos, Cabos, Caixas, Tomadas e Interruptores | M | 1,0000000 | 8,41 | 8,41 |
| Composição Auxiliar | 88247 | SINAPI | AUXILIAR DE ELETRICISTA COM ENCARGOS COMPLEMENTARES | Livro SINAPI: Cálculos e Parâmetros | H | 0,0510000 | 25,91 | 1,32 |
| Composição Auxiliar | 88264 | SINAPI | ELETRICISTA COM ENCARGOS COMPLEMENTARES | Livro SINAPI: Cálculos e Parâmetros | H | 0,0510000 | 42,12 | 2,14 |
| Insumo | 00000982 | SINAPI | CABO DE COBRE, FLEXIVEL, CLASSE 4 OU 5, ISOLACAO EM PVC/A, ANTICHAMA BWF-B, 1 CONDUTOR, 450/750 V, SECAO NOMINAL 6 MM2 | Material | M | 1,2434000 | 3,95 | 4,91 |
| Insumo | 00021127 | SINAPI | FITA ISOLANTE ADESIVA ANTICHAMA, USO ATE 750 V, EM ROLO DE 19 MM X 5 M | Material | UN | 0,0094000 | 4,33 | 0,04 |

MO sem LS => 1,25 LS => 1,42 MO com LS => 2,66
Valor do BDI => 1,86 Valor com BDI => 10,27

Quant. => 217,8000000 Preço Total => 2.236,80

| 6.8 | Código | Banco | Descrição | Tipo | Und | Quant. | Valor Unit | Total |
|-----|--------|-------|-----------|------|-----|--------|------------|-------|
|-----|--------|-------|-----------|------|-----|--------|------------|-------|



Razão Social: Glaucia Regina Raposo da Cunha Ltda
Nome Fantasia: G K Construcao e Comercio
CNPJ: 11.855.716/0001-97
Inscrição Municipal: 13552101
Inscrição Estadual: 04.236.386-1



Telefone: (92) 98258-8475
E-mail: gkconstrucaoecomercio@gmail.com



Endereço: Rua Luiz da Cunha Menezes, Nº 31, Cidade de Deus, QD 17, Manaus - AM
CEP: 69.099-133



Obra
Contratação de empresa para a obra da reforma do Laboratório de Controle de Qualidade da Faculdade de Tecnologia – FT/UFA, conforme condições e exigências estabelecidas no Termo de Referência.

Bancos
SINAPI - 12/2025 - Amazonas

B.D.I.
22,23%

Encargos Sociais
Não Desonerado:
Horista: 113,55%
Mensalista: 70,26%

Planilha Orçamentária Analítica

| | | | | | | | | |
|---------------------|----------|--------|--|---|---------------------|-------------------|--------------------------|---------------|
| Composição | 91935 | SINAPI | CABO DE COBRE FLEXÍVEL ISOLADO, 16 MM², ANTI-CHAMA 0,6/1,0 KV, PARA CIRCUITOS TERMINAIS - FORNECIMENTO E INSTALAÇÃO. AF_03/2023 | Instalações Elétricas - Eletrodutos Embutidos, Cabos, Caixas, Tomadas e Interruptores | M | 1,0000000 | 22,05 | 22,05 |
| Composição Auxiliar | 88247 | SINAPI | AUXILIAR DE ELETRICISTA COM ENCARGOS COMPLEMENTARES | Livro SINAPI: Cálculos e Parâmetros | H | 0,1140000 | 25,91 | 2,95 |
| Composição Auxiliar | 88264 | SINAPI | ELETRICISTA COM ENCARGOS COMPLEMENTARES | Livro SINAPI: Cálculos e Parâmetros | H | 0,1140000 | 42,12 | 4,80 |
| Insumo | 00000995 | SINAPI | CABO DE COBRE, FLEXIVEL, CLASSE 4 OU 5, ISOLACAO EM PVC/A, ANTICHAMA BWF-B, COBERTURA PVC-ST1, ANTICHAMA BWF-B, 1 CONDUTOR, 0,6/1 KV, SECAO NOMINAL 16 MM2 | Material | M | 1,2434000 | 11,47 | 14,26 |
| Insumo | 00021127 | SINAPI | FITA ISOLANTE ADESIVA ANTICHAMA, USO ATE 750 V, EM ROLO DE 19 MM X 5 M | Material | UN | 0,0094000 | 4,33 | 0,04 |
| | | | | | MO sem LS => | 2,79 | LS => | 3,17 |
| | | | | | Valor do BDI => | 4,90 | MO com LS => | 5,95 |
| | | | | | | | Valor com BDI => | 26,95 |
| | | | | | Quant. => | 36,0000000 | Preço Total => | 970,20 |

| 6.9 | Código | Banco | Descrição | Tipo | Und | Quant. | Valor Unit | Total |
|---------------------|----------|--------|--|---|---------------------|--------------------|--------------------------|-----------------|
| Composição | 92984 | SINAPI | CABO DE COBRE FLEXÍVEL ISOLADO, 25 MM², ANTI-CHAMA 0,6/1,0 KV, PARA REDE ENTERRADA DE DISTRIBUIÇÃO DE ENERGIA ELÉTRICA - FORNECIMENTO E INSTALAÇÃO. AF_12/2021 | Redes Enterradas de Distribuição Elétrica | M | 1,0000000 | 22,20 | 22,20 |
| Composição Auxiliar | 88247 | SINAPI | AUXILIAR DE ELETRICISTA COM ENCARGOS COMPLEMENTARES | Livro SINAPI: Cálculos e Parâmetros | H | 0,0608000 | 25,91 | 1,57 |
| Composição Auxiliar | 88264 | SINAPI | ELETRICISTA COM ENCARGOS COMPLEMENTARES | Livro SINAPI: Cálculos e Parâmetros | H | 0,0608000 | 42,12 | 2,56 |
| Insumo | 00000996 | SINAPI | CABO DE COBRE, FLEXIVEL, CLASSE 4 OU 5, ISOLACAO EM PVC/A, ANTICHAMA BWF-B, COBERTURA PVC-ST1, ANTICHAMA BWF-B, 1 CONDUTOR, 0,6/1 KV, SECAO NOMINAL 25 MM2 | Material | M | 1,0150000 | 17,78 | 18,04 |
| Insumo | 00021127 | SINAPI | FITA ISOLANTE ADESIVA ANTICHAMA, USO ATE 750 V, EM ROLO DE 19 MM X 5 M | Material | UN | 0,0090000 | 4,33 | 0,03 |
| | | | | | MO sem LS => | 1,48 | LS => | 1,69 |
| | | | | | Valor do BDI => | 4,93 | MO com LS => | 3,17 |
| | | | | | | | Valor com BDI => | 27,13 |
| | | | | | Quant. => | 144,0000000 | Preço Total => | 3.906,72 |

| 6.10 | Código | Banco | Descrição | Tipo | Und | Quant. | Valor Unit | Total |
|---------------------|--------------|---------|---|-------------------------------------|-----|-----------|------------|-------|
| Composição | FUA.2365/002 | Próprio | Terminal para cabo 16 mm2 | INEL - INSTALAÇÃO | UN | 1,0000000 | 11,52 | 11,52 |
| Composição Auxiliar | 88264 | SINAPI | ELETRICISTA COM ENCARGOS COMPLEMENTARES | Livro SINAPI: Cálculos e Parâmetros | H | 0,1200000 | 42,12 | 5,05 |



Razão Social: Glauca Regina Raposo da Cunha Ltda
Nome Fantasia: G K Construção e Comércio
CNPJ: 11.855.716/0001-97
Inscrição Municipal: 13552101
Inscrição Estadual: 04.236.386-1



Telefone: (92) 98258-8475



E-mail: gkconstrucaoecomercio@gmail.com



Endereço: Rua Luiz da Cunha Menezes, Nº 31, Cidade de Deus, QD 17, Manaus - AM



CEP: 69.099-133



Obra
Contratação de empresa para a obra da reforma do Laboratório de Controle de Qualidade da Faculdade de Tecnologia – FT/UFA, conforme condições e exigências estabelecidas no Termo de Referência.

Bancos
SINAPI - 12/2025 - Amazonas

B.D.I.
22,23%

Encargos Sociais
Não Desonerado:
Horista: 113,55%
Mensalista: 70,26%

Planilha Orçamentária Analítica

| | | | | | | | | | |
|---------------------|----------|--------|--|-------------------------------------|------|---------------------|------------------|--------------------------|--------------|
| Composição Auxiliar | 88316 | SINAPI | SERVENTE COM ENCARGOS COMPLEMENTARES | Livro SINAPI: Cálculos e Parâmetros | H | 0,1200000 | 24,06 | 2,88 | |
| Insumo | 00001585 | SINAPI | TERMINAL METALICO A PRESSAO PARA 1 CABO DE 16 MM2, COM 1 FURO DE FIXACAO | Material | UN | 1,0000000 | 3,59 | 3,59 | |
| | | | | MO sem LS => | 2,84 | LS => | 3,23 | MO com LS => | 6,06 |
| | | | | Valor do BDI => | 2,56 | | | Valor com BDI => | 14,08 |
| | | | | | | Quant. => | 2,0000000 | Preço Total => | 28,16 |

| 6.11 | Código | Banco | Descrição | Tipo | Und | Quant. | Valor Unit | Total | |
|---------------------|---------------|---------|--|--|------|-----------|------------|------------------|--------|
| Composição | FUA.2365/002, | Próprio | Terminal para cabo 25 mm2 | INEL - INSTALAÇÃO ELÉTRICA/ELETRIFICAÇÃO E | UN | 1,0000000 | 11,52 | 11,52 | |
| Composição Auxiliar | 88264 | SINAPI | ELETRICISTA COM ENCARGOS COMPLEMENTARES | Livro SINAPI: Cálculos e Parâmetros | H | 0,1200000 | 42,12 | 5,05 | |
| Composição Auxiliar | 88316 | SINAPI | SERVENTE COM ENCARGOS COMPLEMENTARES | Livro SINAPI: Cálculos e Parâmetros | H | 0,1200000 | 24,06 | 2,88 | |
| Insumo | 00001585 | SINAPI | TERMINAL METALICO A PRESSAO PARA 1 CABO DE 16 MM2, COM 1 FURO DE FIXACAO | Material | UN | 1,0000000 | 3,59 | 3,59 | |
| | | | | MO sem LS => | 2,84 | LS => | 3,23 | MO com LS => | 6,06 |
| | | | | Valor do BDI => | 2,56 | | | Valor com BDI => | 14,08 |
| | | | | | | Quant. => | 8,0000000 | Preço Total => | 112,64 |

| 6.12 | Código | Banco | Descrição | Tipo | Und | Quant. | Valor Unit | Total | |
|---------------------|----------|--------|---|---|------|-----------|------------|------------------|--------|
| Composição | 91871 | SINAPI | ELETRODUTO RÍGIDO ROSCÁVEL, PVC, DN 25 MM (3/4"), PARA CIRCUITOS TERMINAIS, INSTALADO EM PAREDE - FORNECIMENTO E INSTALAÇÃO. AF_03/2023 | Instalações Elétricas - Eletrodutos Embutidos, Cabos, Caixas, Tomadas e Interruptores | M | 1,0000000 | 16,23 | 16,23 | |
| Composição Auxiliar | 88247 | SINAPI | AUXILIAR DE ELETRICISTA COM ENCARGOS COMPLEMENTARES | Livro SINAPI: Cálculos e Parâmetros | H | 0,1770000 | 25,91 | 4,58 | |
| Composição Auxiliar | 88264 | SINAPI | ELETRICISTA COM ENCARGOS COMPLEMENTARES | Livro SINAPI: Cálculos e Parâmetros | H | 0,1770000 | 42,12 | 7,45 | |
| Insumo | 00002674 | SINAPI | ELETRODUTO DE PVC RIGIDO ROSCAVEL DE 3/4", SEM LUVA | Material | M | 1,0170000 | 4,13 | 4,20 | |
| | | | | MO sem LS => | 4,33 | LS => | 4,92 | MO com LS => | 9,25 |
| | | | | Valor do BDI => | 3,60 | | | Valor com BDI => | 19,83 |
| | | | | | | Quant. => | 27,2000000 | Preço Total => | 539,37 |

| 6.13 | Código | Banco | Descrição | Tipo | Und | Quant. | Valor Unit | Total |
|------------|--------|--------|---|---|-----|-----------|------------|-------|
| Composição | 91872 | SINAPI | ELETRODUTO RÍGIDO ROSCÁVEL, PVC, DN 32 MM (1"), PARA CIRCUITOS TERMINAIS, INSTALADO EM PAREDE - FORNECIMENTO E INSTALAÇÃO. AF_03/2023 | Instalações Elétricas - Eletrodutos Embutidos, Cabos, Caixas, Tomadas e Interruptores | M | 1,0000000 | 19,95 | 19,95 |



Razão Social: Glauca Regina Raposo da Cunha Ltda
Nome Fantasia: G K Construção e Comércio
CNPJ: 11.855.716/0001-97
Inscrição Municipal: 13552101
Inscrição Estadual: 04.236.386-1



Telefone: (92) 98258-8475



E-mail: gkconstrucaoecomercio@gmail.com



Endereço: Rua Luiz da Cunha Menezes, Nº 31, Cidade de Deus, QD 17, Manaus - AM



CEP: 69.099-133



Obra
Contratação de empresa para a obra da reforma do Laboratório de Controle de Qualidade da Faculdade de Tecnologia – FT/UFA, conforme condições e exigências estabelecidas no Termo de Referência.

Bancos
SINAPI - 12/2025 - Amazonas

B.D.I.
22,23%

Encargos Sociais
Não Desonerado:
Horista: 113,55%
Mensalista: 70,26%

Planilha Orçamentária Analítica

| | | | | | | | | | |
|---------------------|----------|--------|---|-------------------------------------|------|---------------------|-------------------|--------------------------|---------------|
| Composição Auxiliar | 88247 | SINAPI | AUXILIAR DE ELETRICISTA COM ENCARGOS COMPLEMENTARES | Livro SINAPI: Cálculos e Parâmetros | H | 0,1970000 | 25,91 | 5,10 | |
| Composição Auxiliar | 88264 | SINAPI | ELETRICISTA COM ENCARGOS COMPLEMENTARES | Livro SINAPI: Cálculos e Parâmetros | H | 0,1970000 | 42,12 | 8,29 | |
| Insumo | 00002685 | SINAPI | ELETRODUTO DE PVC RIGIDO ROSCAVEL DE 1", SEM LUVA | Material | M | 1,0170000 | 6,46 | 6,56 | |
| | | | | MO sem LS => | 4,82 | LS => | 5,48 | MO com LS => | 10,30 |
| | | | | Valor do BDI => | 4,43 | | | Valor com BDI => | 24,38 |
| | | | | | | Quant. => | 13,7000000 | Preço Total => | 334,00 |

| 6.14 | Código | Banco | Descrição | Tipo | Und | Quant. | Valor Unit | Total | |
|---------------------|----------|--------|---|---|------|-----------|------------|------------------|----------|
| Composição | 93009 | SINAPI | ELETRODUTO RÍGIDO ROSCÁVEL, PVC, DN 60 MM (2"), PARA REDE ENTERRADA DE DISTRIBUIÇÃO DE ENERGIA ELÉTRICA - FORNECIMENTO E INSTALAÇÃO. AF_12/2021 | Redes Enterradas de Distribuição Elétrica | M | 1,0000000 | 25,76 | 25,76 | |
| Composição Auxiliar | 88247 | SINAPI | AUXILIAR DE ELETRICISTA COM ENCARGOS COMPLEMENTARES | Livro SINAPI: Cálculos e Parâmetros | H | 0,1290000 | 25,91 | 3,34 | |
| Composição Auxiliar | 88264 | SINAPI | ELETRICISTA COM ENCARGOS COMPLEMENTARES | Livro SINAPI: Cálculos e Parâmetros | H | 0,1290000 | 42,12 | 5,43 | |
| Insumo | 00002681 | SINAPI | ELETRODUTO DE PVC RIGIDO ROSCAVEL DE 2", SEM LUVA | Material | M | 1,1000000 | 15,45 | 16,99 | |
| | | | | MO sem LS => | 3,16 | LS => | 3,59 | MO com LS => | 6,75 |
| | | | | Valor do BDI => | 5,72 | | | Valor com BDI => | 31,48 |
| | | | | | | Quant. => | 40,0000000 | Preço Total => | 1.259,20 |

| 6.15 | Código | Banco | Descrição | Tipo | Und | Quant. | Valor Unit | Total | |
|---------------------|----------|--------|---|---|------|-----------|------------|------------------|--------|
| Composição | 91884 | SINAPI | LUVA PARA ELETRODUTO, PVC, ROSCÁVEL, DN 25 MM (3/4"), PARA CIRCUITOS TERMINAIS, INSTALADA EM PAREDE - FORNECIMENTO E INSTALAÇÃO. AF_03/2023 | Instalações Elétricas - Eletrodutos Embutidos, Cabos, Caixas, Tomadas e Interruptores | UN | 1,0000000 | 14,16 | 14,16 | |
| Composição Auxiliar | 88247 | SINAPI | AUXILIAR DE ELETRICISTA COM ENCARGOS COMPLEMENTARES | Livro SINAPI: Cálculos e Parâmetros | H | 0,1970000 | 25,91 | 5,10 | |
| Composição Auxiliar | 88264 | SINAPI | ELETRICISTA COM ENCARGOS COMPLEMENTARES | Livro SINAPI: Cálculos e Parâmetros | H | 0,1970000 | 42,12 | 8,29 | |
| Insumo | 00001891 | SINAPI | LUVA EM PVC RIGIDO ROSCAVEL, DE 3/4", PARA ELETRODUTO | Material | UN | 1,0000000 | 0,77 | 0,77 | |
| | | | | MO sem LS => | 4,82 | LS => | 5,48 | MO com LS => | 10,30 |
| | | | | Valor do BDI => | 3,14 | | | Valor com BDI => | 17,30 |
| | | | | | | Quant. => | 8,0000000 | Preço Total => | 138,40 |

| 6.16 | Código | Banco | Descrição | Tipo | Und | Quant. | Valor Unit | Total |
|------|--------|-------|-----------|------|-----|--------|------------|-------|
|------|--------|-------|-----------|------|-----|--------|------------|-------|



Razão Social: Glaucia Regina Raposo da Cunha Ltda
Nome Fantasia: G K Construcao e Comercio
CNPJ: 11.855.716/0001-97
Inscrição Municipal: 13552101
Inscrição Estadual: 04.236.386-1



Telefone: (92) 98258-8475



E-mail: gkconstrucaoecomercio@gmail.com



Endereço: Rua Luiz da Cunha Menezes, Nº 31, Cidade de Deus, QD 17, Manaus - AM



CEP: 69.099-133



Obra
Contratação de empresa para a obra da reforma do Laboratório de Controle de Qualidade da Faculdade de Tecnologia – FT/UFA, conforme condições e exigências estabelecidas no Termo de Referência.

Bancos
SINAPI - 12/2025 - Amazonas

B.D.I.
22,23%

Encargos Sociais
Não Desonerado:
Horista: 113,55%
Mensalista: 70,26%

Planilha Orçamentária Analítica

| | | | | | | | | | |
|---------------------|----------|--------|---|---|------|-----------|-----------|------------------|-------|
| Composição | 91885 | SINAPI | LUVA PARA ELETRODUTO, PVC, ROSCÁVEL, DN 32 MM (1"), PARA CIRCUITOS TERMINAIS, INSTALADA EM PAREDE - FORNECIMENTO E INSTALAÇÃO. AF_03/2023 | Instalações Elétricas - Eletrodutos Embutidos, Cabos, Caixas, Tomadas e Interruptores | UN | 1,0000000 | 15,97 | 15,97 | |
| Composição Auxiliar | 88247 | SINAPI | AUXILIAR DE ELETRICISTA COM ENCARGOS COMPLEMENTARES | Livro SINAPI: Cálculos e Parâmetros | H | 0,2190000 | 25,91 | 5,67 | |
| Composição Auxiliar | 88264 | SINAPI | ELETRICISTA COM ENCARGOS COMPLEMENTARES | Livro SINAPI: Cálculos e Parâmetros | H | 0,2190000 | 42,12 | 9,22 | |
| Insumo | 00001892 | SINAPI | LUVA EM PVC RIGIDO ROSCAVEL, DE 1", PARA ELETRODUTO | Material | UN | 1,0000000 | 1,08 | 1,08 | |
| | | | | MO sem LS => | 5,36 | LS => | 6,09 | MO com LS => | 11,45 |
| | | | | Valor do BDI => | 3,55 | | | Valor com BDI => | 19,52 |
| | | | | | | Quant. => | 4,0000000 | Preço Total => | 78,08 |

| 6.17 | Código | Banco | Descrição | Tipo | Und | Quant. | Valor Unit | Total | |
|---------------------|----------|--------|---|---|------|-----------|------------|------------------|--------|
| Composição | 91914 | SINAPI | CURVA 90 GRAUS PARA ELETRODUTO, PVC, ROSCÁVEL, DN 25 MM (3/4"), PARA CIRCUITOS TERMINAIS, INSTALADA EM PAREDE - FORNECIMENTO E INSTALAÇÃO. AF_03/2023 | Instalações Elétricas - Eletrodutos Embutidos, Cabos, Caixas, Tomadas e Interruptores | UN | 1,0000000 | 21,84 | 21,84 | |
| Composição Auxiliar | 88247 | SINAPI | AUXILIAR DE ELETRICISTA COM ENCARGOS COMPLEMENTARES | Livro SINAPI: Cálculos e Parâmetros | H | 0,2950000 | 25,91 | 7,64 | |
| Composição Auxiliar | 88264 | SINAPI | ELETRICISTA COM ENCARGOS COMPLEMENTARES | Livro SINAPI: Cálculos e Parâmetros | H | 0,2950000 | 42,12 | 12,42 | |
| Insumo | 00001879 | SINAPI | CURVA 90 GRAUS, LONGA, DE PVC RIGIDO ROSCAVEL, DE 3/4", PARA ELETRODUTO | Material | UN | 1,0000000 | 1,78 | 1,78 | |
| | | | | MO sem LS => | 7,23 | LS => | 8,21 | MO com LS => | 15,44 |
| | | | | Valor do BDI => | 4,85 | | | Valor com BDI => | 26,69 |
| | | | | | | Quant. => | 4,0000000 | Preço Total => | 106,76 |

| 6.18 | Código | Banco | Descrição | Tipo | Und | Quant. | Valor Unit | Total | |
|---------------------|----------|--------|---|---|------|-----------|------------|------------------|-------|
| Composição | 91917 | SINAPI | CURVA 90 GRAUS PARA ELETRODUTO, PVC, ROSCÁVEL, DN 32 MM (1"), PARA CIRCUITOS TERMINAIS, INSTALADA EM PAREDE - FORNECIMENTO E INSTALAÇÃO. AF_03/2023 | Instalações Elétricas - Eletrodutos Embutidos, Cabos, Caixas, Tomadas e Interruptores | UN | 1,0000000 | 24,99 | 24,99 | |
| Composição Auxiliar | 88247 | SINAPI | AUXILIAR DE ELETRICISTA COM ENCARGOS COMPLEMENTARES | Livro SINAPI: Cálculos e Parâmetros | H | 0,3280000 | 25,91 | 8,49 | |
| Composição Auxiliar | 88264 | SINAPI | ELETRICISTA COM ENCARGOS COMPLEMENTARES | Livro SINAPI: Cálculos e Parâmetros | H | 0,3280000 | 42,12 | 13,81 | |
| Insumo | 00001884 | SINAPI | CURVA 90 GRAUS, LONGA, DE PVC RIGIDO ROSCAVEL, DE 1", PARA ELETRODUTO | Material | UN | 1,0000000 | 2,69 | 2,69 | |
| | | | | MO sem LS => | 8,04 | LS => | 9,13 | MO com LS => | 17,16 |
| | | | | Valor do BDI => | 5,55 | | | Valor com BDI => | 30,54 |



Razão Social: Glaucia Regina Raposo da Cunha Ltda
Nome Fantasia: G K Construção e Comércio
CNPJ: 11.855.716/0001-97
Inscrição Municipal: 13552101
Inscrição Estadual: 04.236.386-1



Telefone: (92) 98258-8475



E-mail: gkconstrucaoecomercio@gmail.com



Endereço: Rua Luiz da Cunha Menezes, Nº 31, Cidade de Deus, QD 17, Manaus - AM



CEP: 69.099-133



Obra
Contratação de empresa para a obra da reforma do Laboratório de Controle de Qualidade da Faculdade de Tecnologia – FT/UFA, conforme condições e exigências estabelecidas no Termo de Referência.

Bancos
SINAPI - 12/2025 - Amazonas

B.D.I.
22,23%

Encargos Sociais
Não Desonerado:
Horista: 113,55%
Mensalista: 70,26%

Planilha Orçamentária Analítica

| | | | | | Quant. => | 1,0000000 | Preço Total => | 30,54 | | |
|---------------------|----------|--------|--|---|-----------------|------------|----------------|----------|------------------|-------|
| 6.19 | Código | Banco | Descrição | Tipo | Und | Quant. | Valor Unit | Total | | |
| Composição | 91996 | SINAPI | TOMADA MÉDIA DE EMBUTIR (1 MÓDULO), 2P+T 10 A, INCLUINDO SUPORTE E PLACA - FORNECIMENTO E INSTALAÇÃO. AF_03/2023 | Instalações Elétricas - Eletrodutos Embutidos, Cabos, Caixas, | UN | 1,0000000 | 40,67 | 40,67 | | |
| Composição Auxiliar | 91946 | SINAPI | SUPORTE PARAFUSADO COM PLACA DE ENCAIXE 4" X 2" MÉDIO (1,30 M DO PISO) PARA PONTO ELÉTRICO - FORNECIMENTO E INSTALAÇÃO. AF_03/2023 | Instalações Elétricas - Eletrodutos Embutidos, Cabos, Caixas, Tomadas e Interruptores | UN | 1,0000000 | 12,46 | 12,46 | | |
| Composição Auxiliar | 91994 | SINAPI | TOMADA MÉDIA DE EMBUTIR (1 MÓDULO), 2P+T 10 A, SEM SUPORTE E SEM PLACA - FORNECIMENTO E INSTALAÇÃO. AF_03/2023 | Instalações Elétricas - Eletrodutos Embutidos, Cabos, Caixas, | UN | 1,0000000 | 28,21 | 28,21 | | |
| | | | | | MO sem LS => | 10,90 | LS => | 12,38 | MO com LS => | 23,27 |
| | | | | | Valor do BDI => | 9,04 | | | Valor com BDI => | 49,71 |
| | | | | | Quant. => | 47,0000000 | Preço Total => | 2.336,37 | | |
| 6.20 | Código | Banco | Descrição | Tipo | Und | Quant. | Valor Unit | Total | | |
| Composição | 91997 | SINAPI | TOMADA MÉDIA DE EMBUTIR (1 MÓDULO), 2P+T 20 A, INCLUINDO SUPORTE E PLACA - FORNECIMENTO E INSTALAÇÃO. AF_03/2023 | Instalações Elétricas - Eletrodutos Embutidos, Cabos, Caixas, | UN | 1,0000000 | 42,53 | 42,53 | | |
| Composição Auxiliar | 91946 | SINAPI | SUPORTE PARAFUSADO COM PLACA DE ENCAIXE 4" X 2" MÉDIO (1,30 M DO PISO) PARA PONTO ELÉTRICO - FORNECIMENTO E INSTALAÇÃO. AF_03/2023 | Instalações Elétricas - Eletrodutos Embutidos, Cabos, Caixas, Tomadas e Interruptores | UN | 1,0000000 | 12,46 | 12,46 | | |
| Composição Auxiliar | 91995 | SINAPI | TOMADA MÉDIA DE EMBUTIR (1 MÓDULO), 2P+T 20 A, SEM SUPORTE E SEM PLACA - FORNECIMENTO E INSTALAÇÃO. AF_03/2023 | Instalações Elétricas - Eletrodutos Embutidos, Cabos, Caixas, | UN | 1,0000000 | 30,07 | 30,07 | | |
| | | | | | MO sem LS => | 10,90 | LS => | 12,38 | MO com LS => | 23,27 |
| | | | | | Valor do BDI => | 9,45 | | | Valor com BDI => | 51,98 |
| | | | | | Quant. => | 11,0000000 | Preço Total => | 571,78 | | |
| 6.21 | Código | Banco | Descrição | Tipo | Und | Quant. | Valor Unit | Total | | |
| Composição | 95811 | SINAPI | CONDULETE DE PVC, TIPO LB, PARA ELETRODUTO DE PVC SOLDÁVEL DN 25 MM (3/4"), APARENTE - FORNECIMENTO E INSTALAÇÃO. AF_10/2022 | Instalações Elétricas - Eletrodutos, Conexões e Conduletes Aparentes | UN | 1,0000000 | 17,79 | 17,79 | | |
| Composição Auxiliar | 88247 | SINAPI | AUXILIAR DE ELETRICISTA COM ENCARGOS COMPLEMENTARES | Livro SINAPI: Cálculos e Parâmetros | H | 0,1570000 | 25,91 | 4,06 | | |
| Composição Auxiliar | 88264 | SINAPI | ELETRICISTA COM ENCARGOS COMPLEMENTARES | Livro SINAPI: Cálculos e Parâmetros | H | 0,1570000 | 42,12 | 6,61 | | |
| Insumo | 00012016 | SINAPI | CONDULETE EM PVC, TIPO "LB", SEM TAMPA, DE 1/2" OU 3/4" | Material | UN | 1,0000000 | 7,12 | 7,12 | | |
| | | | | | MO sem LS => | 3,84 | LS => | 4,37 | MO com LS => | 8,21 |
| | | | | | Valor do BDI => | 3,95 | | | Valor com BDI => | 21,74 |
| | | | | | Quant. => | 49,0000000 | Preço Total => | 1.065,26 | | |



Razão Social: Glaucia Regina Raposo da Cunha Ltda
Nome Fantasia: G K Construcao e Comercio
CNPJ: 11.855.716/0001-97
Inscrição Municipal: 13552101
Inscrição Estadual: 04.236.386-1



Telefone: (92) 98258-8475



E-mail: gkconstrucaoecomercio@gmail.com



Endereço: Rua Luiz da Cunha Menezes, Nº 31, Cidade de Deus, QD 17, Manaus - AM



CEP: 69.099-133



Obra
Contratação de empresa para a obra da reforma do Laboratório de Controle de Qualidade da Faculdade de Tecnologia – FT/UFA, conforme condições e exigências estabelecidas no Termo de Referência.

Bancos
SINAPI - 12/2025 - Amazonas

B.D.I.
22,23%

Encargos Sociais
Não Desonerado:
Horista: 113,55%
Mensalista: 70,26%

Planilha Orçamentária Analítica

| Planilha Orçamentária Analítica | | | | | | | | | |
|---------------------------------|--------------|---------|--|--|-------|------------------|----------------|--------------------|-----------|
| 6.22 | Código | Banco | Descrição | Tipo | Und | Quant. | Valor Unit | Total | |
| Composição | 95812 | SINAPI | CONDULETE DE PVC, TIPO LB, PARA ELETRODUTO DE PVC SOLDÁVEL DN 32 MM (1"), APARENTE - FORNECIMENTO E INSTALAÇÃO. AF_10/2022 | Instalações Elétricas - Eletrodutos, Conexões e Conduletes Aparentes | UN | 1,0000000 | 26,06 | 26,06 | |
| Composição Auxiliar | 88247 | SINAPI | AUXILIAR DE ELETRICISTA COM ENCARGOS COMPLEMENTARES | Livro SINAPI: Cálculos e Parâmetros | H | 0,2616000 | 25,91 | 6,77 | |
| Composição Auxiliar | 88264 | SINAPI | ELETRICISTA COM ENCARGOS COMPLEMENTARES | Livro SINAPI: Cálculos e Parâmetros | H | 0,2616000 | 42,12 | 11,01 | |
| Insumo | 00012015 | SINAPI | CONDULETE EM PVC, TIPO "LB", SEM TAMPA, DE 1" | Material | UN | 1,0000000 | 8,28 | 8,28 | |
| MO sem LS => | | | | | 6,41 | LS => | 7,28 | MO com LS => 13,68 | |
| Valor do BDI => | | | | | 5,79 | Valor com BDI => | | | 31,85 |
| Quant. => | | | | | | 10,0000000 | Preço Total => | | 318,50 |
| 6.23 | Código | Banco | Descrição | Tipo | Und | Quant. | Valor Unit | Total | |
| Composição | FUA.2302/001 | Próprio | Eletrocalha metálica 50x50 mm | INEL - INSTALAÇÃO | m | 1,0000000 | 59,31 | 59,31 | |
| Composição Auxiliar | 88247 | SINAPI | AUXILIAR DE ELETRICISTA COM ENCARGOS COMPLEMENTARES | Livro SINAPI: Cálculos e Parâmetros | H | 0,4100000 | 25,91 | 10,62 | |
| Composição Auxiliar | 88264 | SINAPI | ELETRICISTA COM ENCARGOS COMPLEMENTARES | Livro SINAPI: Cálculos e Parâmetros | H | 0,4100000 | 42,12 | 17,26 | |
| Insumo | F.0242 | Próprio | Eletrocalha perfurada 50x50mm sem tampa | Material | m | 1,0500000 | 29,94 | 31,43 | |
| MO sem LS => | | | | | 10,04 | LS => | 11,41 | MO com LS => 21,45 | |
| Valor do BDI => | | | | | 13,18 | Valor com BDI => | | | 72,49 |
| Quant. => | | | | | | 21,0000000 | Preço Total => | | 1.522,29 |
| 6.24 | Código | Banco | Descrição | Tipo | Und | Quant. | Valor Unit | Total | |
| Composição | FUA.2303/001 | Próprio | Caixa de passagem quadrada 20 x 20 cm | INEL - INSTALAÇÃO | UN | 1,0000000 | 109,61 | 109,61 | |
| Composição Auxiliar | 88247 | SINAPI | AUXILIAR DE ELETRICISTA COM ENCARGOS COMPLEMENTARES | Livro SINAPI: Cálculos e Parâmetros | H | 1,2880000 | 25,91 | 33,37 | |
| Composição Auxiliar | 88264 | SINAPI | ELETRICISTA COM ENCARGOS COMPLEMENTARES | Livro SINAPI: Cálculos e Parâmetros | H | 1,2880000 | 42,12 | 54,25 | |
| Insumo | 00039771 | SINAPI | CAIXA DE PASSAGEM METALICA DE SOBREPOR COM TAMPA PARAFUSADA, DIMENSOES 20 X 20 X 10 CM | Material | UN | 1,0000000 | 21,99 | 21,99 | |
| MO sem LS => | | | | | 31,57 | LS => | 35,85 | MO com LS => 67,42 | |
| Valor do BDI => | | | | | 24,36 | Valor com BDI => | | | 133,97 |
| Quant. => | | | | | | 3,0000000 | Preço Total => | | 401,91 |
| 7 | | | BANCADAS | | | | | | 42.978,17 |



Razão Social: Glauca Regina Raposo da Cunha Ltda
Nome Fantasia: G K Construcao e Comercio
CNPJ: 11.855.716/0001-97
Inscrição Municipal: 13552101
Inscrição Estadual: 04.236.386-1



Telefone: (92) 98258-8475



E-mail: gkconstrucaoecomercio@gmail.com



Endereço: Rua Luiz da Cunha Menezes, Nº 31, Cidade de Deus, QD 17, Manaus - AM



CEP: 69.099-133



Obra
Contratação de empresa para a obra da reforma do Laboratório de Controle de Qualidade da Faculdade de Tecnologia – FT/UFA, conforme condições e exigências estabelecidas no Termo de Referência.

Bancos
SINAPI - 12/2025 - Amazonas

B.D.I.
22,23%

Encargos Sociais
Não Desonerado:
Horista: 113,55%
Mensalista: 70,26%

Planilha Orçamentária Analítica

| 7.1 | Código | Banco | Descrição | Tipo | Und | Quant. | Valor Unit | Total | |
|---------------------|--------------|---------|--|-------------------------------------|--------|------------------|----------------|--------------|-----------|
| Composição | FUA.4204/013 | Próprio | Bancada BA.13 (2,00x0.62m) Tampo de granito | FOMA - FORNECIMENTO DE | UN | 1,0000000 | 1.465,43 | 1.465,43 | |
| Composição Auxiliar | 88310 | SINAPI | PINTOR COM ENCARGOS COMPLEMENTARES | Livro SINAPI: Cálculos e Parâmetros | H | 1,5000000 | 31,15 | 46,72 | |
| Composição Auxiliar | 88273 | SINAPI | MARCENEIRO COM ENCARGOS COMPLEMENTARES | Livro SINAPI: Cálculos e Parâmetros | H | 1,0000000 | 27,94 | 27,94 | |
| Composição Auxiliar | 88315 | SINAPI | SERRALHEIRO COM ENCARGOS COMPLEMENTARES | Livro SINAPI: Cálculos e Parâmetros | H | 3,0000000 | 34,98 | 104,94 | |
| Composição Auxiliar | 88316 | SINAPI | SERVENTE COM ENCARGOS COMPLEMENTARES | Livro SINAPI: Cálculos e Parâmetros | H | 5,5000000 | 24,06 | 132,33 | |
| Insumo | 00004823 | SINAPI | MASSA PLASTICA PARA MARMORE/GRANITO | Material | KG | 1,5000000 | 23,71 | 35,56 | |
| Insumo | 00007307 | SINAPI | FUNDO ANTICORROSIVO PARA METAIS FERROSOS (ZARCAO) | Material | L | 0,1080000 | 31,59 | 3,41 | |
| Insumo | F.0504 | Próprio | Metalon 50x30mm, e=2mm | Material | UN | 2,2500000 | 112,47 | 253,05 | |
| Insumo | 00007288 | SINAPI | TINTA ESMALTE SINTETICO PREMIUM FOSCO | Material | L | 0,1080000 | 29,69 | 3,20 | |
| Insumo | 00011795 | SINAPI | GRANITO PARA BANCADA, POLIDO, TIPO ANDORINHA/ QUARTZ/ CASTELO/ CORUMBA OU OUTROS EQUIVALENTES DA REGIAO, E= *2,5* CM | Material | m² | 1,4000000 | 613,06 | 858,28 | |
| MO sem LS => | | | | | 105,03 | LS => | 119,27 | MO com LS => | 224,30 |
| Valor do BDI => | | | | | 325,76 | Valor com BDI => | | | 1.791,19 |
| Quant. => | | | | | | 11,0000000 | Preço Total => | | 19.703,09 |

| 7.2 | Código | Banco | Descrição | Tipo | Und | Quant. | Valor Unit | Total | |
|---------------------|--------------|---------|--|-------------------------------------|--------|------------------|------------|----------------|----------|
| Composição | FUA.4204/017 | Próprio | Bancada BA.17 (2,00x0.80m) Tampo de granito | FOMA - FORNECIMENTO DE | UN | 1,0000000 | 1.887,27 | 1.887,27 | |
| Composição Auxiliar | 88310 | SINAPI | PINTOR COM ENCARGOS COMPLEMENTARES | Livro SINAPI: Cálculos e Parâmetros | H | 2,0000000 | 31,15 | 62,30 | |
| Composição Auxiliar | 88315 | SINAPI | SERRALHEIRO COM ENCARGOS COMPLEMENTARES | Livro SINAPI: Cálculos e Parâmetros | H | 6,0000000 | 34,98 | 209,88 | |
| Composição Auxiliar | 88316 | SINAPI | SERVENTE COM ENCARGOS COMPLEMENTARES | Livro SINAPI: Cálculos e Parâmetros | H | 12,0000000 | 24,06 | 288,72 | |
| Insumo | 00011795 | SINAPI | GRANITO PARA BANCADA, POLIDO, TIPO ANDORINHA/ QUARTZ/ CASTELO/ CORUMBA OU OUTROS EQUIVALENTES DA REGIAO, E= *2,5* CM | Material | m² | 1,6000000 | 613,06 | 980,89 | |
| Insumo | 00007288 | SINAPI | TINTA ESMALTE SINTETICO PREMIUM FOSCO | Material | L | 0,1320000 | 29,69 | 3,91 | |
| Insumo | F.0504 | Próprio | Metalon 50x30mm, e=2mm | Material | UN | 3,0000000 | 112,47 | 337,41 | |
| Insumo | 00007307 | SINAPI | FUNDO ANTICORROSIVO PARA METAIS FERROSOS (ZARCAO) | Material | L | 0,1320000 | 31,59 | 4,16 | |
| MO sem LS => | | | | | 188,43 | LS => | 213,97 | MO com LS => | 402,40 |
| Valor do BDI => | | | | | 419,54 | Valor com BDI => | | | 2.306,81 |
| | | | | | | Quant. => | 1,0000000 | Preço Total => | 2.306,81 |



Razão Social: Glaucia Regina Raposo da Cunha Ltda
Nome Fantasia: G K Construcao e Comercio
CNPJ: 11.855.716/0001-97
Inscrição Municipal: 13552101
Inscrição Estadual: 04.236.386-1



Telefone: (92) 98258-8475



E-mail: gkconstrucaoecomercio@gmail.com



Endereço: Rua Luiz da Cunha Menezes, Nº 31, Cidade de Deus, QD 17, Manaus - AM



CEP: 69.099-133



Obra
Contratação de empresa para a obra da reforma do Laboratório de Controle de Qualidade da Faculdade de Tecnologia – FT/UFA, conforme condições e exigências estabelecidas no Termo de Referência.

Bancos
SINAPI - 12/2025 - Amazonas

B.D.I.
22,23%

Encargos Sociais
Não Desonerado:
Horista: 113,55%
Mensalista: 70,26%

Planilha Orçamentária Analítica

| 7.3 | | | | | | | | | |
|---------------------|--------------|---------|--|-------------------------------------|--------|------------|------------|------------------|----------|
| | Código | Banco | Descrição | Tipo | Und | Quant. | Valor Unit | Total | |
| Composição | FUA.4204/005 | Próprio | Bancada BA.05 (1,00x0,65m) Com pia inox | FOMA - FORNECIMENTO DE | UN | 1,0000000 | 2.955,82 | 2.955,82 | |
| Composição Auxiliar | 88316 | SINAPI | SERVENTE COM ENCARGOS COMPLEMENTARES | Livro SINAPI: Cálculos e Parâmetros | H | 7,4000000 | 24,06 | 178,04 | |
| Composição Auxiliar | 88309 | SINAPI | PEDREIRO COM ENCARGOS COMPLEMENTARES | Livro SINAPI: Cálculos e Parâmetros | H | 7,4000000 | 29,88 | 221,11 | |
| Insumo | 00000370 | SINAPI | AREIA MEDIA - POSTO JAZIDA/FORNECEDOR (RETIRADO NA JAZIDA, SEM TRANSPORTE) | Material | m³ | 0,0910000 | 85,92 | 7,81 | |
| Insumo | 00007271 | SINAPI | BLOCO CERAMICO / TIJOLO VAZADO PARA ALVENARIA DE VEDACAO, 8 FUIROS NA HORIZONTAL DE 9 X 19 X 19 CM (L X A X C) | Material | UN | 42,0000000 | 0,70 | 29,40 | |
| Insumo | F.0505 | Próprio | Pia de aço inoxidável AISI 304, 1,00x0,65mx1,5mm, com 1 cuba 40x70x40 | Material | UN | 1,0000000 | 2.508,24 | 2.508,24 | |
| Insumo | 00001379 | SINAPI | CIMENTO PORTLAND COMPOSTO CP II-32 | Material | KG | 14,5740000 | 0,77 | 11,22 | |
| | | | | MO sem LS => | 132,92 | LS => | 150,94 | MO com LS => | 283,86 |
| | | | | Valor do BDI => | 657,07 | | | Valor com BDI => | 3.612,89 |
| | | | | | | Quant. => | 2,0000000 | Preço Total => | 7.225,78 |

| 7.4 | | | | | | | | | |
|---------------------|--------------|---------|--|-------------------------------------|--------|------------|------------|------------------|----------|
| | Código | Banco | Descrição | Tipo | Und | Quant. | Valor Unit | Total | |
| Composição | FUA.4203/001 | Próprio | Armário AR.01 (0,93x0,73m) inferior c/ portas | FOMA - FORNECIMENTO DE | UN | 1,0000000 | 766,85 | 766,85 | |
| Composição Auxiliar | 88273 | SINAPI | MARCENEIRO COM ENCARGOS COMPLEMENTARES | Livro SINAPI: Cálculos e Parâmetros | H | 8,0000000 | 27,94 | 223,52 | |
| Composição Auxiliar | 88316 | SINAPI | SERVENTE COM ENCARGOS COMPLEMENTARES | Livro SINAPI: Cálculos e Parâmetros | H | 8,0000000 | 24,06 | 192,48 | |
| Insumo | 00034741 | SINAPI | CHAPA DE MDF BRANCO LISO 2 FACES, E = 12 MM, DE *2,75 X 1,85* M | Material | m² | 1,0000000 | 40,45 | 40,45 | |
| Insumo | 00034665 | SINAPI | CHAPA DE MDF BRANCO LISO 2 FACES, E = 18 MM, DE *2,75 X 1,85* M | Material | m² | 3,7000000 | 54,80 | 202,76 | |
| Insumo | F.0502 | Próprio | Rodizio 50mm com trava 35kg | Material | UN | 4,0000000 | 6,69 | 26,76 | |
| Insumo | F.0506 | Próprio | Fita de borda 35 mm branca para mdf | Material | M | 13,0000000 | 0,78 | 10,14 | |
| Insumo | 00005080 | SINAPI | PUXADOR TIPO ALCA, EM ZAMAC CROMADO, COM ROSETAS, COMPRIMENTO DE APROX *100* MM, PARA PORTAS E JANELAS DE MADEIRA, INCLUINDO PARAFUSOS | Material | UN | 2,0000000 | 19,01 | 38,02 | |
| Insumo | 00004433 | SINAPI | CAIBRO NAO APARELHADO *6 X 6* CM, EM MACARANDUBA/MASSARANDUBA, ANGELIM OU EQUIVALENTE DA REGIAO - BRUTA | Material | M | 1,7800000 | 13,24 | 23,56 | |
| Insumo | F.0501 | Próprio | Dobradiça curva 35mm para porta de armário | Material | UN | 4,0000000 | 2,29 | 9,16 | |
| | | | | MO sem LS => | 137,07 | LS => | 155,65 | MO com LS => | 292,72 |
| | | | | Valor do BDI => | 170,47 | | | Valor com BDI => | 937,32 |
| | | | | | | Quant. => | 3,0000000 | Preço Total => | 2.811,96 |



Razão Social: GlauCIA Regina Raposo da Cunha Ltda
Nome Fantasia: G K Construcao e Comercio
CNPJ: 11.855.716/0001-97
Inscrição Municipal: 13552101
Inscrição Estadual: 04.236.386-1



Telefone: (92) 98258-8475



E-mail: gkconstrucaoecomercio@gmail.com



Endereço: Rua Luiz da Cunha Menezes, Nº 31, Cidade de Deus, QD 17, Manaus - AM



CEP: 69.099-133



Obra
Contratação de empresa para a obra da reforma do Laboratório de Controle de Qualidade da Faculdade de Tecnologia – FT/UFA, conforme condições e exigências estabelecidas no Termo de Referência.

Bancos
SINAPI - 12/2025 - Amazonas

B.D.I.
22,23%

Encargos Sociais
Não Desonerado:
Horista: 113,55%
Mensalista: 70,26%

Planilha Orçamentária Analítica

| 7.5 | Código | Banco | Descrição | Tipo | Und | Quant. | Valor Unit | Total | | |
|---------------------|--------------|---------|--|-------------------------------------|-----------------|-------------|------------|----------------|------------------|----------|
| Composição | FUA.4203/002 | Próprio | Armário AR.02 (0,93x0,73m) inferior c/ gavetas | FOMA - FORNECIMENTO DE | UN | 1,00000000 | 1.353,69 | 1.353,69 | | |
| Composição Auxiliar | 88316 | SINAPI | SERVENTE COM ENCARGOS COMPLEMENTARES | Livro SINAPI: Cálculos e Parâmetros | H | 12,00000000 | 24,06 | 288,72 | | |
| Composição Auxiliar | 88273 | SINAPI | MARCENEIRO COM ENCARGOS COMPLEMENTARES | Livro SINAPI: Cálculos e Parâmetros | H | 12,00000000 | 27,94 | 335,28 | | |
| Insumo | 00004433 | SINAPI | CAIBRO NAO APARELHADO *6 X 6* CM, EM MACARANDUBA/MASSARANDUBA, ANGELIM OU EQUIVALENTE DA REGIAO - BRUTA | Material | M | 0,01000000 | 13,24 | 0,13 | | |
| Insumo | F.0502 | Próprio | Rodizio 50mm com trava 35kg | Material | UN | 4,00000000 | 6,69 | 26,76 | | |
| Insumo | 00001339 | SINAPI | COLA A BASE DE RESINA SINTETICA PARA CHAPA DE LAMINADO MELAMINICO E OUTROS | Material | KG | 0,03300000 | 117,25 | 3,86 | | |
| Insumo | 00005080 | SINAPI | PUXADOR TIPO ALCA, EM ZAMAC CROMADO, COM ROSETAS, COMPRIMENTO DE APROX *100* MM, PARA PORTAS E JANELAS DE MADEIRA, INCLUINDO PARAFUSOS | Material | UN | 8,00000000 | 19,01 | 152,08 | | |
| Insumo | F.0503 | Próprio | Corrediça telescópica 40cm | Material | UN | 8,00000000 | 14,11 | 112,88 | | |
| Insumo | 00034741 | SINAPI | CHAPA DE MDF BRANCO LISO 2 FACES, E = 12 MM, DE *2,75 X 1,85* M | Material | m² | 5,08000000 | 40,45 | 205,48 | | |
| Insumo | 00034665 | SINAPI | CHAPA DE MDF BRANCO LISO 2 FACES, E = 18 MM, DE *2,75 X 1,85* M | Material | m² | 3,70000000 | 54,80 | 202,76 | | |
| Insumo | F.0506 | Próprio | Fita de borda 35 mm branca para mdf | Material | M | 33,00000000 | 0,78 | 25,74 | | |
| | | | | | MO sem LS => | 205,61 | LS => | 233,48 | MO com LS => | 439,08 |
| | | | | | Valor do BDI => | 300,92 | | | Valor com BDI => | 1.654,61 |
| | | | | | | Quant. => | 2,00000000 | Preço Total => | 3.309,22 | |

| 7.6 | Código | Banco | Descrição | Tipo | Und | Quant. | Valor Unit | Total |
|---------------------|--------------|---------|---|-------------------------------------|-----|-------------|------------|----------|
| Composição | FUA.4203/003 | Próprio | Armário AR.03 (2,00x0,80m) Superior com portas | FOMA - FORNECIMENTO DE | UN | 1,00000000 | 1.105,92 | 1.105,92 |
| Composição Auxiliar | 88316 | SINAPI | SERVENTE COM ENCARGOS COMPLEMENTARES | Livro SINAPI: Cálculos e Parâmetros | H | 10,00000000 | 24,06 | 240,60 |
| Composição Auxiliar | 88273 | SINAPI | MARCENEIRO COM ENCARGOS COMPLEMENTARES | Livro SINAPI: Cálculos e Parâmetros | H | 10,00000000 | 27,94 | 279,40 |
| Insumo | 00039719 | SINAPI | ADESIVO / COLA DE CONTATO LIQUIDO, A BASE DE RESINAS, PARA COLAGEM DE ESPUMA PARA ISOLAMENTO TERMICO FLEXIVEL | Material | L | 0,03200000 | 117,25 | 3,75 |
| Insumo | F.0501 | Próprio | Dobradiça curva 35mm para porta de armário | Material | UN | 8,00000000 | 2,29 | 18,32 |
| Insumo | 00004433 | SINAPI | CAIBRO NAO APARELHADO *6 X 6* CM, EM MACARANDUBA/MASSARANDUBA, ANGELIM OU EQUIVALENTE DA REGIAO - BRUTA | Material | M | 0,00600000 | 13,24 | 0,07 |
| Insumo | F.0506 | Próprio | Fita de borda 35 mm branca para mdf | Material | M | 32,00000000 | 0,78 | 24,96 |
| Insumo | 00034741 | SINAPI | CHAPA DE MDF BRANCO LISO 2 FACES, E = 12 MM, DE *2,75 X 1,85* M | Material | m² | 2,54375000 | 40,45 | 102,89 |



Razão Social: Glauca Regina Raposo da Cunha Ltda
Nome Fantasia: G K Construcao e Comercio
CNPJ: 11.855.716/0001-97
Inscrição Municipal: 13552101
Inscrição Estadual: 04.236.386-1



Telefone: (92) 98258-8475



E-mail: gkconstrucaoecomercio@gmail.com



Endereço: Rua Luiz da Cunha Menezes, N° 31, Cidade de Deus, QD 17, Manaus - AM



CEP: 69.099-133



Obra
Contratação de empresa para a obra da reforma do Laboratório de Controle de Qualidade da Faculdade de Tecnologia – FT/UFA, conforme condições e exigências estabelecidas no Termo de Referência.

Bancos
SINAPI - 12/2025 - Amazonas

B.D.I.
22,23%

Encargos Sociais
Não Desonerado:
Horista: 113,55%
Mensalista: 70,26%

Planilha Orçamentária Analítica

| | | | | | | | | | |
|--------|----------|--------|--|-----------------|--------|---------------------|------------------|--------------------------|-----------------|
| Insumo | 00005080 | SINAPI | PUXADOR TIPO ALCA, EM ZAMAC CROMADO, COM ROSETAS, COMPRIMENTO DE APROX *100* MM, PARA PORTAS E JANELAS DE MADEIRA, INCLUINDO PARAFUSOS | Material | UN | 4,0000000 | 19,01 | 76,04 | |
| Insumo | 00034665 | SINAPI | CHAPA DE MDF BRANCO LISO 2 FACES, E = 18 MM, DE *2,75 X 1,85* M | Material | m² | 6,5675000 | 54,80 | 359,89 | |
| | | | | MO sem LS => | 171,34 | LS => | 194,56 | MO com LS => | 365,90 |
| | | | | Valor do BDI => | 245,84 | | | Valor com BDI => | 1.351,76 |
| | | | | | | Quant. => | 4,0000000 | Preço Total => | 5.407,04 |

| 7.7 | Código | Banco | Descrição | Tipo | Und | Quant. | Valor Unit | Total | | |
|---------------------|--------------|---------|---|-------------------------------------|-----------------|------------|------------|----------------|------------------|--------|
| Composição | FUA.4203/005 | Próprio | Armário AR.05 (2,00x0,72m) Sobre bancada | FOMA - FORNECIMENTO DE | UN | 1,0000000 | 603,86 | 603,86 | | |
| Composição Auxiliar | 88315 | SINAPI | SERRALHEIRO COM ENCARGOS COMPLEMENTARES | Livro SINAPI: Cálculos e Parâmetros | H | 4,0000000 | 34,98 | 139,92 | | |
| Composição Auxiliar | 88310 | SINAPI | PINTOR COM ENCARGOS COMPLEMENTARES | Livro SINAPI: Cálculos e Parâmetros | H | 1,0000000 | 31,15 | 31,15 | | |
| Composição Auxiliar | 88273 | SINAPI | MARCENEIRO COM ENCARGOS COMPLEMENTARES | Livro SINAPI: Cálculos e Parâmetros | H | 4,0000000 | 27,94 | 111,76 | | |
| Composição Auxiliar | 88316 | SINAPI | SERVENTE COM ENCARGOS COMPLEMENTARES | Livro SINAPI: Cálculos e Parâmetros | H | 6,0000000 | 24,06 | 144,36 | | |
| Insumo | F.0504 | Próprio | Metalon 50x30mm, e=2mm | Material | UN | 1,0500000 | 112,47 | 118,09 | | |
| Insumo | 00007307 | SINAPI | FUNDO ANTICORROSIVO PARA METAIS FERROSOS (ZARCAO) | Material | L | 0,0504000 | 31,59 | 1,59 | | |
| Insumo | 00004433 | SINAPI | CAIBRO NAO APARELHADO *6 X 6* CM, EM MACARANDUBA/MASSARANDUBA, ANGELIM OU EQUIVALENTE DA REGIAO - BRUTA | Material | M | 0,0060000 | 13,24 | 0,07 | | |
| Insumo | 00034665 | SINAPI | CHAPA DE MDF BRANCO LISO 2 FACES, E = 18 MM, DE *2,75 X 1,85* M | Material | m² | 0,8479167 | 54,80 | 46,46 | | |
| Insumo | F.0506 | Próprio | Fita de borda 35 mm branca para mdf | Material | M | 10,0000000 | 0,78 | 7,80 | | |
| Insumo | 00001339 | SINAPI | COLA A BASE DE RESINA SINTETICA PARA CHAPA DE LAMINADO MELAMINICO E OUTROS | Material | KG | 0,0100000 | 117,25 | 1,17 | | |
| Insumo | 00007288 | SINAPI | TINTA ESMALTE SINTETICO PREMIUM FOSCO | Material | L | 0,0504000 | 29,69 | 1,49 | | |
| | | | | | MO sem LS => | 144,94 | LS => | 164,58 | MO com LS => | 309,52 |
| | | | | | Valor do BDI => | 134,23 | | | Valor com BDI => | 738,09 |
| | | | | | | Quant. => | 3,0000000 | Preço Total => | 2.214,27 | |

| | | | | | | | | |
|---------------------|-------------------------------|--------|--|--|-----|-----------|------------|--------|
| 8 | INSTALAÇÃO COMBATE A INCÊNDIO | | | | | | 260,63 | |
| 8.1 | Código | Banco | Descrição | Tipo | Und | Quant. | Valor Unit | Total |
| Composição | 101909 | SINAPI | EXTINTOR DE INCÊNDIO PORTÁTIL COM CARGA DE PQS DE 6 KG, CLASSE BC - FORNECIMENTO E INSTALAÇÃO. AF_10/2020_PE | Instalações de Gás e Incêndio em Aço e Ferro Galvanizado | UN | 1,0000000 | 213,23 | 213,23 |
| Composição Auxiliar | 88248 | SINAPI | AUXILIAR DE ENCANADOR OU BOMBEIRO HIDRÁULICO COM ENCARGOS COMPLEMENTARES | Livro SINAPI: Cálculos e Parâmetros | H | 0,4574000 | 25,04 | 11,45 |



Razão Social: Glauca Regina Raposo da Cunha Ltda
Nome Fantasia: G K Construcao e Comercio
CNPJ: 11.855.716/0001-97
Inscrição Municipal: 13552101
Inscrição Estadual: 04.236.386-1



Telefone: (92) 98258-8475



E-mail: gkconstrucaoecomercio@gmail.com



Endereço: Rua Luiz da Cunha Menezes, Nº 31, Cidade de Deus, QD 17, Manaus - AM



CEP: 69.099-133



Obra
Contratação de empresa para a obra da reforma do Laboratório de Controle de Qualidade da Faculdade de Tecnologia – FT/UFA, conforme condições e exigências estabelecidas no Termo de Referência.

Bancos
SINAPI - 12/2025 - Amazonas

B.D.I.
22,23%

Encargos Sociais
Não Desonerado:
Horista: 113,55%
Mensalista: 70,26%

Planilha Orçamentária Analítica

| | | | | | | | | | |
|---------------------|----------|--------|---|-------------------------------------|-------|---------------------|------------------|--------------------------|---------------|
| Composição Auxiliar | 88267 | SINAPI | ENCANADOR OU BOMBEIRO HIDRÁULICO COM ENCARGOS COMPLEMENTARES | Livro SINAPI: Cálculos e Parâmetros | H | 0,4574000 | 29,30 | 13,40 | |
| Insumo | 00004350 | SINAPI | BUCHA DE NYLON, DIAMETRO DO FURO 8 MM, COMPRIMENTO 40 MM, COM PARAFUSO DE ROSCA SOBERBA, CABECA CHATA, FENDA SIMPLES, 4,8 X 50 MM | Material | UN | 2,0000000 | 0,46 | 0,92 | |
| Insumo | 00010892 | SINAPI | EXTINTOR DE INCENDIO PORTATIL COM CARGA DE PO QUIMICO SECO (PQS) DE 6 KG, CLASSE BC | Material | UN | 1,0000000 | 187,46 | 187,46 | |
| | | | | MO sem LS => | 8,50 | LS => | 9,66 | MO com LS => | 18,15 |
| | | | | Valor do BDI => | 47,40 | | | Valor com BDI => | 260,63 |
| | | | | | | Quant. => | 1.0000000 | Preço Total => | 260,63 |

| | | | | | | | | | |
|---------------------|---------------|--------------|--|--|------------|---------------------|--------------------|--------------------------|-----------------|
| 9 | | | SERVIÇOS FINAIS | | | | | | 1.143,62 |
| 9.1 | Código | Banco | Descrição | Tipo | Und | Quant. | Valor Unit | Total | |
| Composição | 97914 | SINAPI | TRANSPORTE COM CAMINHÃO BASCULANTE DE 6 M³, EM VIA URBANA PAVIMENTADA, DMT ATÉ 30 KM (UNIDADE: M3XKM). AF_07/2020 | Transporte, Carga e Descarga de Materiais | M3XKM | 1,0000000 | 2,68 | 2,68 | |
| Composição Auxiliar | 67826 | SINAPI | CAMINHÃO BASCULANTE 6 M3 TOCO, PESO BRUTO TOTAL 16.000 KG, CARGA ÚTIL MÁXIMA 11.130 KG, DISTÂNCIA ENTRE EIXOS 5,36 M, POTÊNCIA 185 CV, INCLUSIVE CAÇAMBA METÁLICA - CHP DIURNO. AF_06/2014 | Custos Horários Produtivo e Improdutivo dos Equipamentos | CHP | 0,0139000 | 166,07 | 2,30 | |
| Composição Auxiliar | 67827 | SINAPI | CAMINHÃO BASCULANTE 6 M3 TOCO, PESO BRUTO TOTAL 16.000 KG, CARGA ÚTIL MÁXIMA 11.130 KG, DISTÂNCIA ENTRE EIXOS 5,36 M, POTÊNCIA 185 CV, INCLUSIVE CAÇAMBA METÁLICA - CHI DIURNO. AF_06/2014 | Custos Horários Produtivo e Improdutivo dos Equipamentos | CHI | 0,0060000 | 64,20 | 0,38 | |
| | | | | MO sem LS => | 0,27 | LS => | 0,31 | MO com LS => | 0,57 |
| | | | | Valor do BDI => | 0,59 | | | Valor com BDI => | 3,27 |
| | | | | | | Quant. => | 200,0000000 | Preço Total => | 654,00 |

| | | | | | | | | | |
|---------------------|---------------|--------------|--|-------------------------------------|------------|---------------|-------------------|------------------|------|
| 9.2 | Código | Banco | Descrição | Tipo | Und | Quant. | Valor Unit | Total | |
| Composição | 99810 | SINAPI | LIMPEZA DE PISO CERÂMICO/ PORCELANATO/ MÁRMORE/ GRANITO UTILIZANDO DETERGENTE NEUTRO E ESCOVAÇÃO MANUAL. AF_10/2025_PS | Limpeza de Obra | m² | 1,0000000 | 6,56 | 6,56 | |
| Composição Auxiliar | 88316 | SINAPI | SERVENTE COM ENCARGOS COMPLEMENTARES | Livro SINAPI: Cálculos e Parâmetros | H | 0,2551401 | 24,06 | 6,13 | |
| Insumo | 00005318 | SINAPI | DILUENTE AGUARRAS | Material | L | 0,0222222 | 15,61 | 0,34 | |
| Insumo | 00013261 | SINAPI | FLANELA *30 X 40* CM | Material | UN | 0,0314328 | 1,23 | 0,03 | |
| Insumo | 00044329 | SINAPI | DETERGENTE NEUTRO USO GERAL, CONCENTRADO | Material | L | 0,0063472 | 9,65 | 0,06 | |
| | | | | MO sem LS => | 1,94 | LS => | 2,21 | MO com LS => | 4,15 |
| | | | | Valor do BDI => | 1,45 | | | Valor com BDI => | 8,01 |



Razão Social: Glauca Regina Raposo da Cunha Ltda
Nome Fantasia: G K Construcao e Comercio
CNPJ: 11.855.716/0001-97
Inscrição Municipal: 13552101
Inscrição Estadual: 04.236.386-1



Telefone: (92) 98258-8475



E-mail: gkconstrucaoecomercio@gmail.com



Endereço: Rua Luiz da Cunha Menezes, Nº 31, Cidade de Deus, QD 17, Manaus - AM



CEP: 69.099-133



Obra
Contratação de empresa para a obra da reforma do Laboratório de Controle de Qualidade da Faculdade de Tecnologia – FT/UFA, conforme condições e exigências estabelecidas no Termo de Referência.

Bancos
SINAPI - 12/2025 - Amazonas


B.D.I.
22,23%

Encargos Sociais
Não Desonerado:
Horista: 113,55%
Mensalista: 70,26%

Planilha Orçamentária Analítica

| | | | | | Quant. => | 56,0500000 | Preço Total => | 448,96 |
|--------------------------|---------------|--------------|---|-------------------------------------|---------------------|-------------------|--------------------------|------------------|
| 9.3 | Código | Banco | Descrição | Tipo | Und | Quant. | Valor Unit | Total |
| Composição | 99822 | SINAPI | LIMPEZA DE PORTA DE MADEIRA. AF_10/2025_PS | Limpeza de Obra | m² | 1,0000000 | 1,07 | 1,07 |
| Composição Auxiliar | 88316 | SINAPI | SERVENTE COM ENCARGOS COMPLEMENTARES | Livro SINAPI: Cálculos e Parâmetros | H | 0,0434062 | 24,06 | 1,04 |
| Insumo | 00013261 | SINAPI | FLANELA *30 X 40* CM | Material | UN | 0,0314328 | 1,23 | 0,03 |
| MO sem LS => 0,33 | | | | | LS => | 0,38 | MO com LS => | 0,70 |
| Valor do BDI => 0,23 | | | | | | | Valor com BDI => | 1,30 |
| | | | | | Quant. => | 31,2800000 | Preço Total => | 40,66 |
| 10 | | | ADMINISTRAÇÃO | | | | | 11.399,87 |
| 10.1 | Código | Banco | Descrição | Tipo | Und | Quant. | Valor Unit | Total |
| Composição | FUA.7100/011 | Próprio | ADMINISTRAÇÃO DA OBRA 08 - REFORMA (DISPENSA) | SERT - SERVIÇOS TÉCNICOS | Mês | 1,0000000 | 9.326,58 | 9.326,58 |
| Composição Auxiliar | 93565 | SINAPI | ENGENHEIRO CIVIL DE OBRA JUNIOR COM ENCARGOS COMPLEMENTARES | Livro SINAPI: Cálculos e Parâmetros | MES | 0,4000000 | 23.316,45 | 9.326,58 |
| MO sem LS => 4.160,70 | | | | | LS => | 4.724,48 | MO com LS => | 8.885,17 |
| Valor do BDI => 2.073,29 | | | | | | | Valor com BDI => | 11.399,87 |
| | | | | | Quant. => | 1,0000000 | Preço Total => | 11.399,87 |


Francisco Luiz Queiroz de Souza
Engenheiro Civil
CREA 9223-DIAM


Gláucia Regina Raposo Cunha LTDA
CNPJ: 11.855.761/0001-97

Total sem BDI 82.068,38
Total do BDI 18.231,62
Total Geral 100.300,00



Razão Social: Gláucia Regina Raposo da Cunha Ltda
Nome Fantasia: G K Construção e Comércio
CNPJ: 11.855.716/0001-97
Inscrição Municipal: 13552101
Inscrição Estadual: 04.236.386-1



Telefone: (92) 98258-8475



E-mail: gkconstrucaoecomercio@gmail.com



Endereço: Rua Luiz da Cunha Menezes,
Nº 31, Cidade de Deus, QD 17,
Mauaus - AM



CEP: 69.099-133



Obra
Contratação de empresa para a obra da reforma do Laboratório de Controle de Qualidade da Faculdade de Tecnologia – FT/UFA, conforme condições e exigências estabelecidas no Termo de Referência.

Bancos
SINAPI - 12/2025 - Amazonas


B.D.I.
22,23%

Encargos Sociais
Não Desonerado:
Horista: 113,55%
Mensalista: 70,26%

Cronograma Físico e Financeiro

| Item | Descrição | Total Por Etapa | 30 DIAS |
|-----------------------|-------------------------------|----------------------|----------------------|
| 1 | RETIRADAS E DEMOLIÇÕES | 100,00% 2.576,30 | 100,00% 2.576,30 |
| 2 | ESQUADRIAS | 100,00% 2.506,67 | 100,00% 2.506,67 |
| 3 | PINTURAS | 100,00% 2.927,68 | 100,00% 2.927,68 |
| 4 | PAVIMENTAÇÕES | 100,00% 8.788,28 | 100,00% 8.788,28 |
| 5 | INSTALAÇÃO HIDRO-SANITÁRIA | 100,00% 4.837,74 | 100,00% 4.837,74 |
| 6 | INSTALAÇÃO ELÉTRICA | 100,00% 22.881,04 | 100,00% 22.881,04 |
| 7 | BANCADAS | 100,00% 42.978,17 | 100,00% 42.978,17 |
| 8 | INSTALAÇÃO COMBATE A INCÊNDIO | 100,00% 260,63 | 100,00% 260,63 |
| 9 | SERVIÇOS FINAIS | 100,00% 1.143,62 | 100,00% 1.143,62 |
| 10 | ADMINISTRAÇÃO | 100,00% 11.399,87 | 100,00% 11.399,87 |
| Porcentagem | | | 100,0% |
| Custo | | | 100.300,00 |
| Porcentagem Acumulado | | | 100,0% |
| Custo Acumulado | | | 100.300,00 |


Francisco Luiz Queiroz de Souza
Engenheiro Civil
CREA 9223-D/AM


Glaucia Regina Raposo Cunha LTDA
CNPJ: 11.855.761/0001-97



Razão Social: Glaucia Regina Raposo da Cunha Ltda
Nome Fantasia: G K Construção e Comércio
CNPJ: 11.855.716/0001-97
Inscrição Municipal: 13552101
Inscrição Estadual: 04.236.386-1



Telefone: (92) 98258-8475



E-mail:
gkconstrucaoecomercio@gmail.com



Endereço: Rua Luiz da Cunha Menezes,
Nº 31, Cidade de Deus, QD 17,
Manaus - AM



CEP: 69.099-133

**Obra**

Contratação de empresa para a obra da reforma do Laboratório de Controle de Qualidade da Faculdade de Tecnologia – FT/UFA, conforme condições e exigências estabelecidas no Termo de Referência.

Bancos

SINAPI - 12/2025 - Amazonas

B.D.I.

22,23%

Encargos Sociais

Não Desonerado:

Horista: 113,55%

Mensalista: 70,26%

Curva ABC de Insumos

| Código Banco | Descrição | Tipo | Und | Quantidade | | Valor Unitário | | | Total | | | Peso | Valor Acumulado | Peso Acumulado |
|-----------------|--|-------------------------|-----|---------------|-------------|----------------|-----------|-------------|-----------|-----------|-------------|--------|-----------------|----------------|
| | | | | Operativa | Improdutiva | | Operativa | Improdutiva | | Operativa | Improdutiva | | | |
| 00011795 SINAPI | GRANITO PARA BANCADA, POLIDO, TIPO ANDORINHA/ QUARTZ/ CASTELO/ CORUMBA OU OUTROS EQUIVALENTES DA REGIAO, E= "2,5" CM | Material | m² | 17,0000000 | | 749,34 | | | 12.738,78 | | | 12,70% | 12.738,78 | 12,70% |
| 00040811 SINAPI | ENGENHEIRO CIVIL DE OBRA JUNIOR (MENSALISTA) | Mão de Obra | MES | 0,4044480 | | 26.852,26 | | | 10.860,34 | | | 10,83% | 23.599,12 | 23,53% |
| 00006111 SINAPI | SERVENTE DE OBRAS (HORISTA) | Mão de Obra | H | 352,8239833 | | 19,52 | | | 6.887,12 | | | 6,87% | 30.486,25 | 30,40% |
| F.0505 Próprio | Pia de aço inoxidável AISI 304,1,00x0,65mx1,5mm, com 1 cuba 40x70x40 | Material | UN | 2,0000000 | | 3.065,82 | | | 6.131,64 | | | 6,11% | 36.617,89 | 36,51% |
| 00037370 SINAPI | ALIMENTACAO - HORISTA (COLETADO CAIXA - ENCARGOS COMPLEMENTARES) | Encargos Complementares | H | 997,7427296 | | 4,95 | | | 4.938,83 | | | 4,92% | 41.556,71 | 41,43% |
| 00002436 SINAPI | ELETRICISTA (HORISTA) | Mão de Obra | H | 121,2413745 | | 40,39 | | | 4.896,94 | | | 4,88% | 46.453,65 | 46,31% |
| F.0504 Próprio | Metalon 50x30mm, e=2mm | Material | UN | 30,9000000 | | 137,47 | | | 4.247,82 | | | 4,24% | 50.701,48 | 50,55% |
| 00000996 SINAPI | CABO DE COBRE, FLEXIVEL, CLASSE 4 OU 5, ISOLACAO EM PVC/A, ANTICHAMA BWF-B, COBERTURA PVC-ST1, ANTICHAMA BWF-B, 1 CONDUTOR, 0,6/1 KV, SECAO NOMINAL 25 MM2 | Material | M | 146,1600000 | | 21,73 | | | 3.176,06 | | | 3,17% | 53.877,53 | 53,72% |
| 00034665 SINAPI | CHAPA DE MDF BRANCO LISO 2 FACES, E = 18 MM, DE "2,75 X 1,85" M | Material | m² | 47,3137501 | | 66,98 | | | 3.169,07 | | | 3,16% | 57.046,61 | 56,88% |
| 00044528 SINAPI | CEMENTO PORTLAND ESTRUTURAL BRANCO CPB - 32 OU CPB - 40 | Material | KG | 583,2000000 | | 5,03 | | | 2.933,50 | | | 2,92% | 59.980,10 | 59,80% |
| 00012868 SINAPI | MARCEIRO (HORISTA) | Mão de Obra | H | 112,6383600 | | 24,44 | | | 2.752,88 | | | 2,74% | 62.732,98 | 62,55% |
| 00000247 SINAPI | AJUDANTE DE ELETRICISTA (HORISTA) | Mão de Obra | H | 119,9965905 | | 21,29 | | | 2.554,73 | | | 2,55% | 65.287,71 | 65,09% |
| 00004930 SINAPI | PORTA DE ABRIR / GIRO, EM GRADIL FERRO, COM BARRA CHATA 3 CM X 1/4", COM REQUADRO E GUARNICAO - COMPLETO - ACABAMENTO NATURAL | Material | m² | 3,3500000 | | 681,55 | | | 2.283,19 | | | 2,28% | 67.570,90 | 67,37% |
| 00000981 SINAPI | CABO DE COBRE, FLEXIVEL, CLASSE 4 OU 5, ISOLACAO EM PVC/A, ANTICHAMA BWF-B, 1 CONDUTOR, 450/750 V, SECAO NOMINAL 4 MM2 | Material | M | 654,5257600 | | 3,36 | | | 2.199,21 | | | 2,19% | 69.770,11 | 69,56% |
| 00004755 SINAPI | MARMORISTA / GRANITEIRO (HORISTA) | Mão de Obra | H | 64,8384880 | | 28,05 | | | 1.818,72 | | | 1,81% | 71.588,83 | 71,37% |
| 00006110 SINAPI | SERRALHEIRO (HORISTA) | Mão de Obra | H | 51,5885400 | | 32,83 | | | 1.693,65 | | | 1,69% | 73.282,48 | 73,06% |
| 00004783 SINAPI | PINTOR (HORISTA) | Mão de Obra | H | 63,3358965 | | 26,41 | | | 1.672,70 | | | 1,67% | 74.955,18 | 74,73% |
| 00037372 SINAPI | EXAMES - HORISTA (COLETADO CAIXA - ENCARGOS COMPLEMENTARES) | Encargos Complementares | H | 997,7427296 | | 1,36 | | | 1.356,93 | | | 1,35% | 76.312,11 | 76,08% |
| 00000982 SINAPI | CABO DE COBRE, FLEXIVEL, CLASSE 4 OU 5, ISOLACAO EM PVC/A, ANTICHAMA BWF-B, 1 CONDUTOR, 450/750 V, SECAO NOMINAL 6 MM2 | Material | M | 270,8125200 | | 4,82 | | | 1.305,32 | | | 1,30% | 77.617,43 | 77,39% |
| 00004750 SINAPI | PEDREIRO (HORISTA) | Mão de Obra | H | 46,1814014 | | 26,41 | | | 1.219,65 | | | 1,22% | 78.837,08 | 78,60% |
| 00037371 SINAPI | TRANSPORTE - HORISTA (COLETADO CAIXA - ENCARGOS COMPLEMENTARES) | Encargos Complementares | H | 997,7427296 | | 1,17 | | | 1.167,36 | | | 1,16% | 80.004,44 | 79,77% |
| 00034741 SINAPI | CHAPA DE MDF BRANCO LISO 2 FACES, E = 12 MM, DE "2,75 X 1,85" M | Material | m² | 23,3350000 | | 49,44 | | | 1.153,68 | | | 1,15% | 81.158,12 | 80,92% |
| 00039458 SINAPI | DISPOSITIVO DR, 4 POLOS, SENSIBILIDADE DE 30 MA, CORRENTE DE 80 A, TIPO AC | Material | UN | 4,0000000 | | 264,32 | | | 1.057,28 | | | 1,05% | 82.215,40 | 81,97% |
| 00004824 SINAPI | GRANILHA/ GRANA/ PEDRISCO OU AGREGADO EM MARMORE/ GRANITO/ QUARTZO E CALCARIO, PRETO, CINZA, PALHA OU BRANCO | Material | KG | 1.233,3312000 | | 0,74 | | | 912,67 | | | 0,91% | 83.128,07 | 82,88% |
| 00005080 SINAPI | PUXADOR TIPO ALCA, EM ZAMAC CROMADO, COM ROSETAS, COMPRIMENTO DE APROX "100" MM, PARA PORTAS E JANELAS DE MADEIRA, INCLUINDO PARAFUSOS | Material | UN | 38,0000000 | | 23,23 | | | 882,74 | | | 0,88% | 84.010,81 | 83,76% |
| 00002681 SINAPI | ELETRODUTO DE PVC RIGIDO ROSCAVEL DE 2", SEM LUVA | Material | M | 44,0000000 | | 18,88 | | | 830,72 | | | 0,83% | 84.841,53 | 84,59% |
| F.0242 Próprio | Eletrocalha perfurada 50x50mm sem tampa | Material | m | 22,0500000 | | 36,59 | | | 806,81 | | | 0,80% | 85.648,34 | 85,39% |
| 00002696 SINAPI | ENCANADOR OU BOMBEIRO HIDRAULICO (HORISTA) | Mão de Obra | H | 29,9700440 | | 26,41 | | | 791,51 | | | 0,79% | 86.439,85 | 86,18% |
| 00012042 SINAPI | QUADRO DE DISTRIBUICAO COM BARRAMENTO TRIFASICO, DE EMBUTIR, EM CHAPA DE ACO GALVANIZADO, PARA 40 DISJUNTORES DIN, 100 A | Material | UN | 1,0000000 | | 714,87 | | | 714,87 | | | 0,71% | 87.154,72 | 86,89% |
| 00000995 SINAPI | CABO DE COBRE, FLEXIVEL, CLASSE 4 OU 5, ISOLACAO EM PVC/A, ANTICHAMA BWF-B, COBERTURA PVC-ST1, ANTICHAMA BWF-B, 1 CONDUTOR, 0,6/1 KV, SECAO NOMINAL 16 MM2 | Material | M | 44,7624000 | | 14,01 | | | 627,12 | | | 0,63% | 87.781,84 | 87,52% |
| 00000246 SINAPI | AUXILIAR DE ENCANADOR OU BOMBEIRO HIDRAULICO (HORISTA) | Mão de Obra | H | 27,2759192 | | 21,29 | | | 580,70 | | | 0,58% | 88.362,54 | 88,10% |
| 00004760 SINAPI | AZULEJISTA OU LADRILHEIRO (HORISTA) | Mão de Obra | H | 17,3368519 | | 32,20 | | | 558,25 | | | 0,56% | 88.920,79 | 88,65% |
| 00007356 SINAPI | TINTA LATEX ACRILICA PREMIUM, COR BRANCO FOSCO | Material | L | 17,3660000 | | 29,17 | | | 506,57 | | | 0,51% | 89.427,35 | 89,16% |
| 00004823 SINAPI | MASSA PLASTICA PARA MARMORE/GRANITO | Material | KG | 16,5000000 | | 28,98 | | | 478,17 | | | 0,48% | 89.905,52 | 89,64% |



Razão Social: Glauca Regina Raposo da Cunha Ltda
Nome Fantasia: G K Construcao e Comercio
CNPJ: 11.855.716/0001-97
Inscrição Municipal: 13552101
Inscrição Estadual: 04.236.386-1



Telefone: (92) 98258-8475



E-mail: gkconstrucaoecomercio@gmail.com



Endereço: Rua Luiz da Cunha Menezes,
Nº 31, Cidade de Deus, QD 17,
Manaus - AM



CEP: 69.099-133



Obra
Contratação de empresa para a obra da reforma do Laboratório de Controle de Qualidade da Faculdade de Tecnologia – FT/UFA, conforme condições e exigências estabelecidas no Termo de Referência.

Bancos
SINAPI - 12/2025 - Amazonas

B.D.I.
22,23%

Encargos Sociais
Não Desonerado:
Horista: 113,55%
Mensalista: 70,26%

| Curva ABC de Insumos | | | | | | | | | | | | | |
|----------------------|---|---------------------------------------|-----|-------------|-------------|----------------|-----------|-------------|-------|-----------------|----------------|--------|--|
| Código Banco | Descrição | Tipo | Und | Quantidade | | Valor Unitário | Total | | Peso | Valor Acumulado | Peso Acumulado | Geral | |
| | | | | Operativa | Improdutiva | | Operativa | Improdutiva | | | | | |
| 00034616 SINAPI | DISJUNTOR TERMOMAGNETICO PARA TRILHO DIN (IEC), BIPOLAR, 6 - 32 A | Material | UN | 11,0000000 | | 42,41 | 466,51 | | 0,47% | 90.372,03 | 90,10% | 466,51 | |
| 00043491 SINAPI | EPI - FAMILIA SERVENTE - HORISTA (ENCARGOS COMPLEMENTARES - COLETADO CAIXA) | Encargos Complementares | H | 345,4993960 | | 1,33 | 459,51 | | 0,46% | 90.831,55 | 90,56% | 459,51 | |
| 00012016 SINAPI | CONDULETE EM PVC, TIPO "LB", SEM TAMPA, DE 1/2" OU 3/4" | Material | UN | 49,0000000 | | 8,70 | 426,30 | | 0,43% | 91.257,85 | 90,98% | 426,30 | |
| 00038101 SINAPI | TOMADA 2P+T 10A, 250V (APENAS MODULO) | Material | UN | 47,0000000 | | 8,12 | 381,64 | | 0,38% | 91.639,49 | 91,37% | 381,64 | |
| 00040862 SINAPI | ALIMENTACAO - MENSALISTA (COLETADO CAIXA - ENCARGOS COMPLEMENTARES) | Encargos Complementares | MES | 0,4000000 | | 934,16 | 373,66 | | 0,37% | 92.013,15 | 91,74% | 373,66 | |
| 00011772 SINAPI | TORNEIRA METALICA CROMADA, DE MESA/BANCADA, PARA COZINHA, BICA MOVEL, COM AREJADOR, 1/2" OU 3/4" | Material | UN | 2,0000000 | | 182,44 | 364,88 | | 0,36% | 92.378,03 | 92,10% | 364,88 | |
| 00003733 SINAPI | LADRILHO HIDRAULICO, "20 X 20" CM, E= 2 CM, PADRAO COPACABANA, 2 CORES (PRETO E BRANCO) | Material | m² | 2,5750000 | | 130,59 | 336,27 | | 0,34% | 92.714,30 | 92,44% | 336,27 | |
| 00043626 SINAPI | MASSA CORRIDA PARA SUPERFICIES DE AMBIENTES INTERNOS | Material | KG | 101,7564000 | | 3,25 | 330,71 | | 0,33% | 93.045,01 | 92,77% | 330,71 | |
| 00043484 SINAPI | EPI - FAMILIA ELETRICISTA - HORISTA (ENCARGOS COMPLEMENTARES - COLETADO CAIXA) | Encargos Complementares | H | 232,5588680 | | 1,19 | 276,75 | | 0,28% | 93.321,76 | 93,04% | 276,75 | |
| F.0503 Próprio | Corrediza telescópica 40cm | Material | UN | 16,0000000 | | 17,24 | 275,84 | | 0,28% | 93.597,60 | 93,32% | 275,84 | |
| 00009869 SINAPI | TUBO PVC, SOLDAVEL, DE 32 MM, AGUA FRIA (NBR-5648) | Material | M | 32,7381600 | | 8,07 | 264,20 | | 0,26% | 93.861,79 | 93,58% | 264,20 | |
| F.0506 Próprio | Fita de borda 35 mm branca para md | Material | M | 263,0000000 | | 0,95 | 249,85 | | 0,25% | 94.111,64 | 93,83% | 249,85 | |
| 00009836 SINAPI | TUBO PVC SERIE NORMAL, DN 100 MM, PARA ESGOTO PREDIAL (NBR 5688) | Material | M | 21,0980000 | | 11,66 | 246,00 | | 0,25% | 94.357,64 | 94,08% | 246,00 | |
| 00004221 SINAPI | OLEO DIESEL COMBUSTIVEL COMUM METROPOLITANO S-10 OU S-500 | Material | L | 38,5330140 | | 6,20 | 238,90 | | 0,24% | 94.596,55 | 94,31% | 238,90 | |
| 00001379 SINAPI | CIMENTO PORTLAND COMPOSTO CP II-32 | Material | KG | 247,4711475 | | 0,94 | 232,62 | | 0,23% | 94.829,17 | 94,55% | 232,62 | |
| 00010892 SINAPI | EXTINTOR DE INCENDIO PORTATIL COM CARGA DE PO QUIMICO SECO (PQS) DE 6 KG, CLASSE BC | Material | UN | 1,0000000 | | 229,13 | 229,13 | | 0,23% | 95.058,30 | 94,77% | 229,13 | |
| 00043489 SINAPI | EPI - FAMILIA PEDREIRO - HORISTA (ENCARGOS COMPLEMENTARES - COLETADO CAIXA) | Encargos Complementares | H | 177,8021974 | | 1,24 | 220,47 | | 0,22% | 95.278,78 | 94,99% | 220,47 | |
| 00037752 SINAPI | CAMINHÃO TOCO, PESO BRUTO TOTAL 16000 KG, CARGA UTIL MAXIMA 11030 KG, DISTANCIA ENTRE EIXOS 5,41 M, POTENCIA 185 CV (INCLUI CABINE E CHASSI, NAO INCLUI CARROCERIA) | Equipamento para Aquisição Permanente | UN | 0,0003933 | | 545.594,56 | 214,58 | | 0,21% | 95.493,36 | 95,21% | 214,58 | |
| 00043467 SINAPI | FERRAMENTAS - FAMILIA SERVENTE - HORISTA (ENCARGOS COMPLEMENTARES - COLETADO CAIXA) | Encargos Complementares | H | 345,4993960 | | 0,58 | 200,39 | | 0,20% | 95.693,75 | 95,41% | 200,39 | |
| 00043460 SINAPI | FERRAMENTAS - FAMILIA ELETRICISTA - HORISTA (ENCARGOS COMPLEMENTARES - COLETADO CAIXA) | Encargos Complementares | H | 232,5588680 | | 0,81 | 188,37 | | 0,19% | 95.882,12 | 95,60% | 188,37 | |
| 00002373 SINAPI | DISJUNTOR TIPO NEMA, TRIPOLAR 60 ATE 100 A, TENSÃO MAXIMA DE 415 V | Material | UN | 2,0000000 | | 90,64 | 181,28 | | 0,18% | 96.063,40 | 95,78% | 181,28 | |
| 00038094 SINAPI | ESPELHO / PLACA DE 3 POSTOS 4" X 2", PARA INSTALACAO DE TOMADAS E INTERRUPTORES | Material | UN | 58,0000000 | | 3,03 | 175,74 | | 0,18% | 96.239,14 | 95,95% | 175,74 | |
| 00007288 SINAPI | TINTA ESMALTE SINTETICO PREMIUM FOSCO | Material | L | 4,7885920 | | 36,29 | 173,78 | | 0,17% | 96.412,92 | 96,12% | 173,78 | |
| F.0502 Próprio | Rodizio 50mm com trava 35kg | Material | UN | 20,0000000 | | 8,17 | 163,40 | | 0,16% | 96.576,32 | 96,29% | 163,40 | |
| 00043483 SINAPI | EPI - FAMILIA CARPINTeiro DE FORMAS - HORISTA (ENCARGOS COMPLEMENTARES - COLETADO CAIXA) | Encargos Complementares | H | 111,3954586 | | 1,36 | 151,50 | | 0,15% | 96.727,82 | 96,44% | 151,50 | |
| 00020020 SINAPI | MOTORISTA DE CAMINHÃO-BASCULANTE (HORISTA) | Mão de Obra | H | 4,0002582 | | 35,72 | 142,89 | | 0,14% | 96.870,71 | 96,58% | 142,89 | |
| 00002674 SINAPI | ELETRODUTO DE PVC RIGIDO ROSCAVEL DE 3/4", SEM LUVA | Material | M | 27,6624000 | | 5,04 | 139,42 | | 0,14% | 97.010,13 | 96,72% | 139,42 | |
| 00013417 SINAPI | TORNEIRA METALICA CROMADA CANO CURTO, SEM BICO, SEM AREJADOR, DE PAREDE, PARA TANQUE E USO GERAL, 1/2" OU 3/4" | Material | UN | 1,0000000 | | 136,77 | 136,77 | | 0,14% | 97.146,90 | 96,86% | 136,77 | |
| 00006005 SINAPI | REGISTRO GAVETA COM ACABAMENTO E CANOPLA CROMADOS, SIMPLÉS, BITOLA 3/4" | Material | UN | 2,0000000 | | 67,48 | 134,96 | | 0,13% | 97.281,86 | 96,99% | 134,96 | |
| 00043465 SINAPI | FERRAMENTAS - FAMILIA PEDREIRO - HORISTA (ENCARGOS COMPLEMENTARES - COLETADO CAIXA) | Encargos Complementares | H | 177,8021974 | | 0,74 | 131,57 | | 0,13% | 97.413,43 | 97,12% | 131,57 | |
| 00000650 SINAPI | BLOCO DE VEDACAO DE CONCRETO, 9 X 19 X 39 CM (CLASSE C - NBR 6136) | Material | UN | 41,5230000 | | 3,15 | 130,80 | | 0,13% | 97.544,23 | 97,25% | 130,80 | |
| 00003671 SINAPI | JUNTA PLASTICA DE DILATACAO PARA PISOS, COR CINZA, 17 X 3 MM (ALTURA X ESPESSURA) | Material | M | 97,3944000 | | 1,30 | 126,61 | | 0,13% | 97.670,84 | 97,38% | 126,61 | |
| F.0501 Próprio | Dobradilha curva 35mm para porta de armário | Material | UN | 44,0000000 | | 2,79 | 122,76 | | 0,12% | 97.793,60 | 97,50% | 122,76 | |



Razão Social: GlauCIA Regina Raposo da Cunha Ltda
Nome Fantasia: G K Construcao e Comercio
CNPJ: 11.855.716/0001-97
Inscrição Municipal: 13552101
Inscrição Estadual: 04.236.386-1



Telefone: (92) 98258-8475



E-mail: gkconstrucaoecomercio@gmail.com



Endereço: Rua Luiz da Cunha Menezes,
Nº 31, Cidade de Deus, QD 17,
Manaus - AM



CEP: 69.099-133

**Obra**

Contratação de empresa para a obra da reforma do Laboratório de Controle de Qualidade da Faculdade de Tecnologia – FT/UFA, conforme condições e exigências estabelecidas no Termo de Referência.

Bancos

SINAPI - 12/2025 - Amazonas

B.D.I.

22,23%

Encargos Sociais

Não Desonerado:
Horista: 113,55%
Mensalista: 70,26%

Curva ABC de Insumos

| Código Banco | Descrição | Tipo | Und | Quantidade | | Valor Unitário | | Total | | Peso | Valor Acumulado | Peso Acumulado |
|-----------------|---|---------------------------------------|-----|-------------|-------------|----------------|-------------|--------|--|-------|-----------------|----------------|
| | | | | Operativa | Improdutiva | Operativa | Improdutiva | | | | | |
| 00043466 SINAPI | FERRAMENTAS - FAMILIA PINTOR - HORISTA (ENCARGOS COMPLEMENTARES - COLETADO CAIXA) | Encargos Complementares | H | 62,4146560 | | 1,95 | | 121,71 | | 0,12% | 97.915,31 | 97,62% |
| 00044497 SINAPI | MONTADOR DE ESTRUTURAS METALICAS HORISTA | Mão de Obra | H | 4,5012518 | | 26,90 | | 121,08 | | 0,12% | 98.036,39 | 97,74% |
| 00038102 SINAPI | TOMADA 2P+T 20A, 250V (APENAS MODULO) | Material | UN | 11,0000000 | | 10,40 | | 114,40 | | 0,11% | 98.150,79 | 97,86% |
| 00002685 SINAPI | ELETRODUTO DE PVC RIGIDO ROSCAVEL DE 1", SEM LUVA | Material | M | 13,9329000 | | 7,89 | | 109,93 | | 0,11% | 98.260,72 | 97,97% |
| 00043490 SINAPI | EPI - FAMILIA PINTOR - HORISTA (ENCARGOS COMPLEMENTARES - COLETADO CAIXA) | Encargos Complementares | H | 62,4146560 | | 1,76 | | 109,85 | | 0,11% | 98.370,57 | 98,08% |
| 00040863 SINAPI | EXAMES - MENSALISTA (COLETADO CAIXA - ENCARGOS COMPLEMENTARES) | Encargos Complementares | MES | 0,4000000 | | 258,25 | | 103,30 | | 0,10% | 98.473,87 | 98,18% |
| 00012015 SINAPI | CONDULETE EM PVC, TIPO "LB", SEM TAMPA, DE 1" | Material | UN | 10,0000000 | | 10,12 | | 101,20 | | 0,10% | 98.575,07 | 98,28% |
| 00038099 SINAPI | SUPORTE DE FIXACAO PARA ESPELHO / PLACA 4" X 2", PARA 3 MODULOS, PARA INSTALACAO DE TOMADAS E INTERRUPTORES (SOMENTE SUPORTE) | Material | UN | 58,0000000 | | 1,56 | | 90,48 | | 0,09% | 98.665,55 | 98,37% |
| 00004433 SINAPI | CAIBRO NAO APARELHADO *6 X 6" CM, EM MACARANDUBA/MASSARANDUBA, ANGELIM OU EQUIVALENTE DA REGIAO - BRUTA | Material | M | 5,4020000 | | 16,18 | | 87,40 | | 0,09% | 98.752,96 | 98,46% |
| 00039771 SINAPI | CAIXA DE PASSAGEM METALICA DE SOBREPOR COM TAMPA PARAFUSADA, DIMENSÕES 20 X 20 X 10 CM | Material | UN | 3,0000000 | | 26,87 | | 80,61 | | 0,08% | 98.833,57 | 98,54% |
| 00037595 SINAPI | ARGAMASSA COLANTE TIPO AC III | Material | KG | 21,5500000 | | 3,66 | | 78,87 | | 0,08% | 98.912,44 | 98,62% |
| 00009868 SINAPI | TUBO PVC, SOLDAVEL, DE 25 MM, AGUA FRIA (NBR-5648) | Material | M | 19,3071200 | | 3,74 | | 72,21 | | 0,07% | 98.984,65 | 98,69% |
| 00007271 SINAPI | BLOCO CERAMICO / TIJOLO VAZADO PARA ALVENARIA DE VEDACAO, 8 FUROS NA HORIZONTAL DE 9 X 19 X 19 CM (L X A X C) | Material | UN | 84,0000000 | | 0,85 | | 71,40 | | 0,07% | 99.056,05 | 98,76% |
| 00037373 SINAPI | SEGURO - HORISTA (COLETADO CAIXA - ENCARGOS COMPLEMENTARES) | Encargos Complementares | H | 997,7427296 | | 0,07 | | 69,84 | | 0,07% | 99.125,89 | 98,83% |
| 00000370 SINAPI | AREIA MEDIA - POSTO JAZIDA/FORNECEDOR (RETIRADO NA JAZIDA, SEM TRANSPORTE) | Material | m³ | 0,6570866 | | 105,02 | | 69,01 | | 0,07% | 99.194,90 | 98,90% |
| 00043485 SINAPI | EPI - FAMILIA ENCANADOR - HORISTA (ENCARGOS COMPLEMENTARES - COLETADO CAIXA) | Encargos Complementares | H | 56,2348600 | | 1,07 | | 60,17 | | 0,06% | 99.255,07 | 98,96% |
| 00007307 SINAPI | FUNDO ANTICORROSIVO PARA METAIS FERROSOS (ZARCAO) | Material | L | 1,4712000 | | 38,61 | | 56,80 | | 0,06% | 99.311,87 | 99,01% |
| 00043498 SINAPI | EPI - FAMILIA ENGENHEIRO CIVIL - MENSALISTA (ENCARGOS COMPLEMENTARES - COLETADO CAIXA) | Encargos Complementares | MES | 0,4000000 | | 139,39 | | 55,76 | | 0,06% | 99.367,63 | 99,07% |
| 00009835 SINAPI | TUBO PVC SERIE NORMAL, DN 40 MM, PARA ESGOTO PREDIAL (NBR 5688) | Material | M | 10,3380200 | | 5,08 | | 52,52 | | 0,05% | 99.420,14 | 99,12% |
| 00004257 SINAPI | OPERADOR DE MARTELETE OU MARTELETEIRO (HORISTA) | Mão de Obra | H | 1,5076331 | | 30,69 | | 46,27 | | 0,05% | 99.466,41 | 99,17% |
| 00043459 SINAPI | FERRAMENTAS - FAMILIA CARPINTeiro DE FORMAS - HORISTA (ENCARGOS COMPLEMENTARES - COLETADO CAIXA) | Encargos Complementares | H | 111,3954586 | | 0,41 | | 45,67 | | 0,05% | 99.512,09 | 99,21% |
| 00021127 SINAPI | FITA ISOLANTE ADESIVA ANTICHAMA, USO ATE 750 V, EM ROLO DE 19 MM X 5 M | Material | UN | 8,6298800 | | 5,29 | | 45,65 | | 0,05% | 99.557,74 | 99,26% |
| 00001585 SINAPI | TERMINAL METALICO A PRESSAO PARA 1 CABO DE 16 MM2, COM 1 FURO DE FIXACAO | Material | UN | 10,0000000 | | 4,38 | | 43,80 | | 0,04% | 99.601,54 | 99,30% |
| 00006019 SINAPI | REGISTRO GAVETA BRUTO EM LATAO FORJADO, BITOLA 1" | Material | UN | 1,0000000 | | 43,66 | | 43,66 | | 0,04% | 99.645,20 | 99,35% |
| 00005318 SINAPI | DILUENTE AGUARRAS | Material | L | 2,2416247 | | 19,08 | | 42,77 | | 0,04% | 99.687,97 | 99,39% |
| 00004721 SINAPI | PEDRA BRITADA N. 1 (9,5 A 19 MM) POSTO PEDREIRA/FORNECEDOR, SEM FRETE | Material | m³ | 0,1516977 | | 265,91 | | 40,34 | | 0,04% | 99.728,31 | 99,43% |
| 00003524 SINAPI | JOELHO PVC, SOLDAVEL, COM BUCHA DE LATAO, 90 GRAUS, 25 MM X 3/4", PARA AGUA FRIA PREDIAL | Material | UN | 5,0000000 | | 7,26 | | 36,30 | | 0,04% | 99.764,61 | 99,47% |
| 00037666 SINAPI | OPERADOR DE BETONEIRA ESTACIONARIA / MISTURADOR (HORISTA) | Mão de Obra | H | 1,1847761 | | 29,10 | | 34,48 | | 0,03% | 99.799,08 | 99,50% |
| 00037733 SINAPI | CACAMBA METALICA BASCULANTE COM CAPACIDADE DE 6 M3 (INCLUI MONTAGEM, NAO INCLUI CAMINHAO) | Equipamento para Aquisição Permanente | UN | 0,0005576 | | 58.221,98 | | 32,46 | | 0,03% | 99.831,55 | 99,53% |
| 00034653 SINAPI | DISJUNTOR TERMOMAGNETICO PARA TRILHO DIN (IEC), MONOPOLAR, 6 - 32 A | Material | UN | 4,0000000 | | 7,39 | | 29,56 | | 0,03% | 99.861,11 | 99,56% |
| 00004230 SINAPI | OPERADOR DE MAQUINAS E TRATORES DIVERSOS - TERRAPLANAGEM (HORISTA) | Mão de Obra | H | 0,6738614 | | 41,99 | | 28,30 | | 0,03% | 99.889,40 | 99,59% |
| 00001571 SINAPI | TERMINAL A COMPRESSAO EM COBRE ESTANHADO PARA CABO 4 MM2, 1 FURO E 1 COMPRESSAO, PARA PARAFUSO DE FIXACAO M5 | Material | UN | 26,0000000 | | 1,06 | | 27,56 | | 0,03% | 99.916,96 | 99,62% |



Razão Social: GlauCIA Regina Raposo da Cunha Ltda
Nome Fantasia: G K Construcao e Comercio
CNPJ: 11.855.716/0001-97
Inscrição Municipal: 13552101
Inscrição Estadual: 04.236.386-1



Telefone: (92) 98258-8475



E-mail: gkconstrucaoeocomercio@gmail.com



Endereço: Rua Luiz da Cunha Menezes,
Nº 31, Cidade de Deus, QD 17,
Manaus - AM



CEP: 69.099-133



Obra
Contratação de empresa para a obra da reforma do Laboratório de Controle de Qualidade da Faculdade de Tecnologia – FT/UFA, conforme condições e exigências estabelecidas no Termo de Referência.

Bancos
SINAPI - 12/2025 - Amazonas

B.D.I.
22,23%

Encargos Sociais
Não Desonerado:
Horista: 113,55%
Mensalista: 70,26%

| Curva ABC de Insumos | | | | | | | | | | | | | |
|----------------------|-----------|---|---------------------------------------|------------|------------|----------------|-----------|-----------|-------|-------------|--|-------|-----------------|
| Código Banco | Descrição | Tipo | Und | Quantidade | | Valor Unitário | Operativa | | Total | Improdutiva | | Peso | Valor Acumulado |
| | | | | | | | | | | | | | |
| | | | | | | | | | | | | | |
| 00020083 | SINAPI | SOLUCAO PREPARADORA / LIMPADORA PARA PVC, FRASCO COM 1000 CM3 | Material | UN | 0,4005000 | | Operativa | 62,42 | 25,00 | | | 0,02% | 99.941,96 |
| 00043059 | SINAPI | ACO CA-60, 4,2 MM, OU 5,0 MM, OU 6,0 MM, OU 7,0 MM, VERGALHAO | Material | KG | 2,7742384 | | Operativa | 8,21 | 22,78 | | | 0,02% | 99.964,74 |
| 00039719 | SINAPI | ADESIVO / COLA DE CONTATO LIQUIDO, A BASE DE RESINAS, PARA COLAGEM DE ESPUMA PARA ISOLAMENTO TERMICO FLEXIVEL | Material | L | 0,1280000 | | Operativa | 143,31 | 18,34 | | | 0,02% | 99.983,08 |
| 00002705 | SINAPI | ENERGIA ELETRICA ATE 2000 KWH INDUSTRIAL, SEM DEMANDA | Franquia | KWH | 19,4359145 | | Operativa | 0,94 | 18,27 | | | 0,02% | 100.001,35 |
| 00006085 | SINAPI | SELADOR ACRILICO OPACO PREMIUM INTERIOR/EXTERIOR | Material | L | 2,3328000 | | Operativa | 7,73 | 18,03 | | | 0,02% | 100.019,38 |
| 00000122 | SINAPI | ADESIVO PLASTICO PARA PVC, FRASCO COM *850* GR | Material | UN | 0,3161000 | | Operativa | 55,08 | 17,41 | | | 0,02% | 100.036,80 |
| 00003517 | SINAPI | JOELHO PVC, SOLDAVEL, BB, 90 GRAUS, SEM ANEL, DN 40 MM, PARA ESGOTO PREDIAL SECUNDARIO | Material | UN | 10,0000000 | | Operativa | 1,65 | 16,50 | | | 0,02% | 100.053,30 |
| 00043461 | SINAPI | FERRAMENTAS - FAMILIA ENCANADOR - HORISTA (ENCARGOS COMPLEMENTARES - COLETADO CAIXA) | Encargos Complementares | H | 58,2348600 | | Operativa | 0,29 | 16,31 | | | 0,02% | 100.069,60 |
| 00013954 | SINAPI | POLIDORA DE PISO (POLITRIZ) ELETRICA, MOTOR MONOFASICO DE 4 HP, PESO DE 100 KG, DIAMETRO DO TRABALHO DE 450 MM | Equipamento para Aquisição Permanente | UN | 0,0016727 | | Operativa | 8.951,12 | 14,97 | | | 0,01% | 100.084,58 |
| 00041967 | SINAPI | CERA LIQUIDA INCOLOR MULTIPISO | Material | L | 0,7290000 | | Operativa | 19,91 | 14,51 | | | 0,01% | 100.099,09 |
| 00000378 | SINAPI | ARMADOR (HORISTA) | Mão de Obra | H | 0,5213861 | | Operativa | 26,41 | 13,77 | | | 0,01% | 100.112,86 |
| 00001339 | SINAPI | COLA A BASE DE RESINA SINTETICA PARA CHAPA DE LAMINADO MELAMINICO E OUTROS | Material | KG | 0,0960000 | | Operativa | 143,31 | 13,76 | | | 0,01% | 100.126,62 |
| 00001576 | SINAPI | TERMINAL A COMPRESSAO EM COBRE ESTANHADO PARA CABO 25 MM2, 1 FURO E 1 COMPRESSAO, PARA PARAFUSO DE FIXACAO M8 | Material | UN | 6,0000000 | | Operativa | 2,24 | 13,44 | | | 0,01% | 100.140,06 |
| 00036397 | SINAPI | BETONEIRA, CAPACIDADE NOMINAL 600 L, CAPACIDADE DE MISTURA 360 L, MOTOR ELETRICO TRIFASICO 220/380V, POTENCIA 4CV, SEM CARREGADOR | Equipamento para Aquisição Permanente | UN | 0,0006063 | | Operativa | 20.126,59 | 12,20 | | | 0,01% | 100.152,26 |
| 00006193 | SINAPI | TABUA NAO APARELHADA *2,5 X 20* CM, EM MACARANDUBA/MASSARANDUBA, ANGELIM OU EQUIVALENTE DA REGIAO - BRUTA | Material | M | 0,8832000 | | Operativa | 11,69 | 10,32 | | | 0,01% | 100.162,59 |
| 00043488 | SINAPI | EPI - FAMILIA OPERADOR ESCAVADEIRA - HORISTA (ENCARGOS COMPLEMENTARES - COLETADO CAIXA) | Encargos Complementares | H | 11,8372936 | | Operativa | 0,85 | 10,06 | | | 0,01% | 100.172,65 |
| 00001879 | SINAPI | CURVA 90 GRAUS, LONGA, DE PVC RIGIDO ROSCAVEL, DE 3/4", PARA ELETRODUTO | Material | UN | 4,0000000 | | Operativa | 2,17 | 8,68 | | | 0,01% | 100.181,33 |
| 00001106 | SINAPI | CAL HIDRATADA CH-I PARA ARGAMASSAS | Material | KG | 5,2338540 | | Operativa | 1,60 | 8,37 | | | 0,01% | 100.189,70 |
| 00001214 | SINAPI | CARPINTEIRO DE ESQUADRIAS (HORISTA) | Mão de Obra | H | 0,3344129 | | Operativa | 24,83 | 8,30 | | | 0,01% | 100.198,00 |
| 00003529 | SINAPI | JOELHO PVC, SOLDAVEL, 90 GRAUS, 25 MM, COR MARROM, PARA AGUA FRIA PREDIAL | Material | UN | 12,0000000 | | Operativa | 0,66 | 7,92 | | | 0,01% | 100.205,92 |
| 00001891 | SINAPI | LUVA EM PVC RIGIDO ROSCAVEL, DE 3/4", PARA ELETRODUTO | Material | UN | 8,0000000 | | Operativa | 0,94 | 7,52 | | | 0,01% | 100.213,44 |
| 00003767 | SINAPI | LIXA EM FOLHA PARA PAREDE OU MADEIRA, NUMERO 120, COR VERMELHA | Material | UN | 6,0952000 | | Operativa | 1,10 | 6,70 | | | 0,01% | 100.220,15 |
| 00001358 | SINAPI | CHAPA/PAINEL DE MADEIRA COMPENSADA RESINADA (MADEIRITE RESINADO ROSA) PARA FORMA DE CONCRETO, DE 2200 X 1100 MM, E = 17 MM | Material | m² | 0,1174835 | | Operativa | 53,64 | 6,30 | | | 0,01% | 100.226,45 |
| 00003868 | SINAPI | LUVA DE REDUCAO SOLDAVEL, PVC, 25 MM X 20 MM, PARA AGUA FRIA PREDIAL | Material | UN | 5,0000000 | | Operativa | 1,25 | 6,25 | | | 0,01% | 100.232,70 |
| 00040864 | SINAPI | SEGURO - MENSALISTA (COLETADO CAIXA - ENCARGOS COMPLEMENTARES) | Encargos Complementares | MES | 0,4000000 | | Operativa | 14,76 | 5,90 | | | 0,01% | 100.238,61 |
| 00003869 | SINAPI | LUVA DE REDUCAO SOLDAVEL, PVC, 32 MM X 25 MM, PARA AGUA FRIA PREDIAL | Material | UN | 2,0000000 | | Operativa | 2,79 | 5,58 | | | 0,01% | 100.244,19 |
| 00001892 | SINAPI | LUVA EM PVC RIGIDO ROSCAVEL, DE 1", PARA ELETRODUTO | Material | UN | 4,0000000 | | Operativa | 1,32 | 5,28 | | | 0,01% | 100.249,47 |
| 00038383 | SINAPI | LIXA D'AGUA EM FOLHA, COR PRETA, GRAO 100 | Material | UN | 3,4995600 | | Operativa | 1,38 | 4,83 | | | 0,00% | 100.254,29 |
| 00044329 | SINAPI | DETERGENTE NEUTRO USO GERAL, CONCENTRADO | Material | L | 0,3557606 | | Operativa | 11,79 | 4,19 | | | 0,00% | 100.258,49 |
| 00013261 | SINAPI | FLANELA *30 X 40* CM | Material | UN | 2,7450264 | | Operativa | 1,50 | 4,12 | | | 0,00% | 100.262,61 |
| 00004222 | SINAPI | GASOLINA COMUM | Material | L | 0,6122650 | | Operativa | 6,68 | 4,09 | | | 0,00% | 100.266,70 |
| 00007140 | SINAPI | TE SOLDAVEL, PVC, 90 GRAUS, 32 MM, PARA AGUA FRIA PREDIAL (NBR 5648) | Material | UN | 1,0000000 | | Operativa | 3,39 | 3,39 | | | 0,00% | 100.270,09 |
| 00001884 | SINAPI | CURVA 90 GRAUS, LONGA, DE PVC RIGIDO ROSCAVEL, DE 1", PARA ELETRODUTO | Material | UN | 1,0000000 | | Operativa | 3,28 | 3,28 | | | 0,00% | 100.273,37 |



Razão Social: GlauCIA Regina Raposo da Cunha Ltda
Nome Fantasia: G K Construcao e Comercio
CNPJ: 11.855.716/0001-97
Inscrição Municipal: 13552101
Inscrição Estadual: 04.236.386-1



Telefone: (92) 98258-8475



E-mail: gkconstrucaoecomercio@gmail.com



Endereço: Rua Luiz da Cunha Menezes,
Nº 31, Cidade de Deus, QD 17,
Manaus - AM



CEP: 69.099-133



Obra
Contratação de empresa para a obra da reforma do Laboratório de Controle de Qualidade da Faculdade de Tecnologia – FT/UFA, conforme condições e exigências estabelecidas no Termo de Referência.

Bancos
SINAPI - 12/2025 - Amazonas

B.D.I.
22,23%

Encargos Sociais
Não Desonerado:
Horista: 113,55%
Mensalista: 70,26%

| Código Banco | Descrição | Tipo | Und | Curva ABC de Insumos | | Valor Unitário | | Total | | Peso | Valor Acumulado | Peso Acumulado |
|-----------------|--|---------------------------------------|-----|----------------------|-------------|----------------|-------------|-----------|-------------|-------|-----------------|----------------|
| | | | | Quantidade | Improdutiva | | | | | | | |
| | | | | Operativa | | Operativa | Improdutiva | Operativa | Improdutiva | Geral | | |
| 00000367 SINAPI | AREIA GROSSA - POSTO JAZIDA/FORNECEDOR (RETIRADO NA JAZIDA, SEM TRANSPORTE) | Material | m³ | 0,0301920 | | 106,37 | | 3,21 | | 3,21 | 0,00% | 100.276,58 |
| 00036531 SINAPI | RETROESCAVADEIRA SOBRE RODAS COM CARREGADEIRA, TRACAO 4 X 4, POTENCIA LIQUIDA 88 HP, PESO OPERACIONAL MINIMO DE 6674 KG, CAPACIDADE DA CARREGADEIRA DE 1,00 M3 E DA RETROESCAVADEIRA MINIMA DE 0,26 M3, PROFUNDIDADE DE ESCAVACAO MAXIMA DE 4,37 M | Equipamento para Aquisição Permanente | UN | 0,0000050 | | 475.020,57 | | 2,38 | | 2,38 | 0,00% | 100.278,95 |
| 00004234 SINAPI | OPERADOR DE ESCAVADEIRA (HORISTA) | Mão de Obra | H | 0,0536116 | | 43,13 | | 2,31 | | 2,31 | 0,00% | 100.281,27 |
| 00007139 SINAPI | TE SOLDAVEL, PVC, 90 GRAUS, 25 MM, PARA AGUA FRIA PREDIAL (NBR 5648) | Material | UN | 2,0000000 | | 1,07 | | 2,14 | | 2,14 | 0,00% | 100.283,41 |
| 00040703 SINAPI | MARTELO DEMOLIDOR ELETRICO, COM POTENCIA DE 2.000 W, FREQUENCIA DE 1.000 IMPACTOS POR MINUTO, FORCA DE IMPACTO ENTRE 60 E 65 J, PESO DE 30 KG | Equipamento para Aquisição Permanente | UN | 0,0001853 | | 11.270,40 | | 2,09 | | 2,09 | 0,00% | 100.285,49 |
| 00003536 SINAPI | JOELHO PVC, SOLDAVEL, 90 GRAUS, 32 MM, COR MARROM, PARA AGUA FRIA PREDIAL | Material | UN | 1,0000000 | | 1,91 | | 1,91 | | 1,91 | 0,00% | 100.287,40 |
| 00006114 SINAPI | AJUDANTE DE ARMADOR (HORISTA) | Mão de Obra | H | 0,0849743 | | 21,29 | | 1,81 | | 1,81 | 0,00% | 100.289,21 |
| 00043132 SINAPI | ARAME RECOZIDO 16 BWG, D = 1,65 MM (0,016 KG/M) OU 18 BWG, D = 1,25 MM (0,01 KG/M) | Material | KG | 0,0648187 | | 27,68 | | 1,79 | | 1,79 | 0,00% | 100.291,01 |
| 00004517 SINAPI | SARRAFO *2,5 X 7,5* CM EM PINUS, MISTA OU EQUIVALENTE DA REGIAO - BRUTA | Material | M | 0,6827392 | | 2,59 | | 1,77 | | 1,77 | 0,00% | 100.292,78 |
| 00004491 SINAPI | PONTLETE *7,5 X 7,5* CM EM PINUS, MISTA OU EQUIVALENTE DA REGIAO - BRUTA | Material | M | 0,2368000 | | 7,39 | | 1,75 | | 1,75 | 0,00% | 100.294,53 |
| 00000665 SINAPI | ADAPTADOR PVC SOLDAVEL CURTO COM BOLSA E ROSCA, 25 MM X 3/4", PARA AGUA FRIA | Material | UN | 2,0000000 | | 0,80 | | 1,60 | | 1,60 | 0,00% | 100.296,13 |
| 00039017 SINAPI | ESPACADOR / DISTANCIADOR CIRCULAR COM ENTRADA LATERAL, EM PLASTICO, PARA VERGALHAO *4,2 A 12,5* MM, COBRIMENTO 20 MM | Material | UN | 7,3011733 | | 0,20 | | 1,46 | | 1,46 | 0,00% | 100.297,59 |
| 00006117 SINAPI | CARPINTEIRO AUXILIAR (HORISTA) | Mão de Obra | H | 0,0668826 | | 21,29 | | 1,42 | | 1,42 | 0,00% | 100.299,01 |
| 00037758 SINAPI | CAMINHAO TRUCADO, PESO BRUTO TOTAL 23000 KG, CARGA UTIL MAXIMA 15285 KG, DISTANCIA ENTRE EIXOS 4,80 M, POTENCIA 326 CV (INCLUI CABINE E CHASSI, NAO INCLUI CARROCERIA) | Equipamento para Aquisição Permanente | UN | 0,0000020 | | 687.622,36 | | 1,38 | | 1,38 | 0,00% | 100.300,38 |
| 00013458 SINAPI | COMPACTADOR DE SOLOS DE PERCURSAO (SOQUETE) COM MOTOR A GASOLINA 4 TEMPOS DE 4 HP (4 CV) | Equipamento para Aquisição Permanente | UN | 0,0000803 | | 16.550,10 | | 1,33 | | 1,33 | 0,00% | 100.301,71 |
| 00004350 SINAPI | BUCHA DE NYLON, DIAMETRO DO FURO 8 MM, COMPRIMENTO 40 MM, COM PARAFUSO DE ROSCA SOBERBA, CABECA CHATA, FENDA SIMPLES, 4,8 X 50 MM | Material | UN | 2,0000000 | | 0,56 | | 1,12 | | 1,12 | 0,00% | 100.302,83 |
| 00013896 SINAPI | VIBRADOR DE IMERSAO, DIAMETRO DA PONTEIRA DE *45* MM, COM MOTOR ELETRICO TRIFASICO DE 2 HP (2 CV) | Equipamento para Aquisição Permanente | UN | 0,0002886 | | 3.419,37 | | 0,99 | | 0,99 | 0,00% | 100.303,82 |
| 00043474 SINAPI | FERRAMENTAS - FAMILIA ENGENHEIRO CIVIL - MENSALISTA (ENCARGOS COMPLEMENTARES - COLETADO CAIXA) | Encargos Complementares | MES | 0,4000000 | | 2,24 | | 0,90 | | 0,90 | 0,00% | 100.304,72 |
| 00004093 SINAPI | MOTORISTA DE CAMINHAO (HORISTA) | Mão de Obra | H | 0,0180917 | | 34,39 | | 0,62 | | 0,62 | 0,00% | 100.305,34 |
| 00020247 SINAPI | PREGO DE ACO POLIDO COM CABECA 15 X 15 (1 1/4 X 13) | Material | KG | 0,0234662 | | 20,42 | | 0,48 | | 0,48 | 0,00% | 100.305,82 |
| 00005069 SINAPI | PREGO DE ACO POLIDO COM CABECA 17 X 27 (2 1/2 X 11) | Material | KG | 0,0250000 | | 18,81 | | 0,47 | | 0,47 | 0,00% | 100.306,29 |
| 00010535 SINAPI | BETONEIRA, CAPACIDADE NOMINAL 400 L, CAPACIDADE DE MISTURA 280 L, MOTOR ELETRICO TRIFASICO 220/380 V, POTENCIA 2 CV, SEM CARREGADOR | Equipamento para Aquisição Permanente | UN | 0,0000809 | | 4.947,78 | | 0,40 | | 0,40 | 0,00% | 100.306,69 |
| 00003148 SINAPI | FITA VEDA ROSCA, EM PTFE, ROLO DE 18 MM X 50 M (L X C) | Material | UN | 0,0344000 | | 9,32 | | 0,32 | | 0,32 | 0,00% | 100.307,01 |
| 00037736 SINAPI | TANQUE DE ACO CARBONO NAO REVESTIDO, PARA TRANSPORTE DE AGUA COM CAPACIDADE DE 10 M3, COM BOMBA CENTRIFUGA POR TOMADA DE FORCA, VAZAO MAXIMA *75* M3/H (INCLUI MONTAGEM, NAO INCLUI CAMINHAO) | Equipamento para Aquisição Permanente | UN | 0,0000024 | | 85.206,82 | | 0,20 | | 0,20 | 0,00% | 100.307,21 |
| 00003146 SINAPI | FITA VEDA ROSCA, EM PTFE, ROLO DE 18 MM X 10 M (L X C) | Material | UN | 0,0630000 | | 2,53 | | 0,16 | | 0,16 | 0,00% | 100.307,37 |
| 00043464 SINAPI | FERRAMENTAS - FAMILIA OPERADOR ESCAVADEIRA - HORISTA (ENCARGOS COMPLEMENTARES - COLETADO CAIXA) | Encargos Complementares | H | 11,8372936 | | 0,01 | | 0,12 | | 0,12 | 0,00% | 100.307,49 |
| 00002692 SINAPI | DESMOLDANTE PROTETOR PARA FORMAS DE MADEIRA, DE BASE OLEOSA EMULSIONADA EM AGUA | Material | L | 0,0158803 | | 6,17 | | 0,10 | | 0,10 | 0,00% | 100.307,59 |



Razão Social: GlauCIA Regina Raposo da Cunha Ltda
Nome Fantasia: G K Construção e Comércio
CNPJ: 11.855.716/0001-97
Inscrição Municipal: 13552101
Inscrição Estadual: 04.236.386-1



Telefone: (92) 98258-8475



E-mail: gkconstrucaoecomercio@gmail.com



Endereço: Rua Luiz da Cunha Menezes,
Nº 31, Cidade de Deus, QD 17,
Manaus - AM



CEP: 69.099-133

**Obra**

Contratação de empresa para a obra da reforma do Laboratório de Controle de Qualidade da Faculdade de Tecnologia – FT/UFA, conforme condições e exigências estabelecidas no Termo de Referência.

Bancos

SINAPI - 12/2025 - Amazonas

B.D.I.

22,23%

Encargos Sociais

Não Desonerado:

Horista: 113,55%

Mensalista: 70,26%

Curva ABC de Insumos


| Código | Banco | Descrição | Tipo | Und | Quantidade | | Valor Unitário | | Total | | Peso | Valor Acumulado | Peso Acumulado |
|----------|--------|--|---------------------------------------|-----|------------|-------------|----------------|-------------|-----------|-------------|-------|-----------------|----------------|
| | | | | | Operativa | Improdutiva | Operativa | Improdutiva | Operativa | Improdutiva | | | |
| 00014618 | SINAPI | SERRA CIRCULAR DE BANCADA COM MOTOR ELETRICO, POTENCIA DE *1600* W, PARA DISCO DE DIAMETRO DE 10" (250 MM) | Equipamento para Aquisição Permanente | UN | 0,0000071 | | 1.350,95 | | 0,01 | | 0,00% | 100.307,60 | 100,01% |

Totais por Tipo

| | |
|---------------------------------------|---------------|
| Equipamento | R\$ 0,00 |
| Equipamento para Aquisição Permanente | R\$ 282,99 |
| Mão de Obra | R\$ 36.688,45 |
| Material | R\$ 53.252,95 |
| Serviços | R\$ 0,00 |
| Taxas | R\$ 0,00 |
| Administração | R\$ 0,00 |
| Aluguel | R\$ 0,00 |
| Verba | R\$ 0,00 |
| Consultoria | R\$ 0,00 |
| Transporte | R\$ 0,00 |
| Encargos Complementares | R\$ 10.064,94 |
| Franquia | R\$ 18,27 |
| Outros | R\$ 0,00 |

| | |
|---------------|------------|
| Total sem BDI | 82.068,38 |
| Total do BDI | 18.231,62 |
| Total Geral | 100.300,00 |


Francisco Luiz Quintão de Souza
Engenheiro Civil
CREA 9223-DIAM


Gláucia Regina Raposo da Cunha LTDA
CNPJ: 11.855.761/0001-97



Razão Social: Gláucia Regina Raposo da Cunha Ltda
Nome Fantasia: G K Construção e Comércio
CNPJ: 11.855.716/0001-97
Inscrição Municipal: 13552101
Inscrição Estadual: 04.236.386-1



Telefone: (92) 98258-8475



E-mail: gkconstrucaoecomercio@gmail.com



Endereço: Rua Luiz da Cunha Menezes,
Nº 31, Cidade de Deus, QD 17,
Manaus - AM



CEP: 69.099-133



Obra
Contratação de empresa para a obra da reforma do Laboratório de Controle de Qualidade da Faculdade de Tecnologia – FT/UFA, conforme condições e exigências estabelecidas no Termo de Referência.

Bancos
SINAPI - 12/2025 - Amazonas

B.D.I.
22,23%

Encargos Sociais
Não Desonerado:
Horista: 113,55%
Mensalista: 70,26%

Curva ABC de Serviços

| Código | Banco | Descrição | Tipo | Und | Quant. | Valor Unit | Total | Peso (%) | Peso Acumulado (%) |
|--------------|---------|---|---|-----|--------|------------|-----------|----------|--------------------|
| FUA.4204/013 | Próprio | Bancada BA.13 (2,00x0.62m) Tampo de granito | FOMA - FORNECIMENTO DE MATERIAIS E EQUIPAMENTOS | UN | 11,0 | 1.791,19 | 19.703,09 | 19,64 | 19,64 |
| FUA.7100/011 | Próprio | ADMINISTRAÇÃO DA OBRA 08 - REFORMA (DISPENSA) | SERT - SERVIÇOS TÉCNICOS | Mês | 1,0 | 11.399,87 | 11.399,87 | 11,37 | 31,01 |
| 104162 | SINAPI | PISO EM GRANILITE, MARMORITE OU GRANITINA EM AMBIENTES INTERNOS, COM ESPESSURA DE 8 MM, INCLUSO MISTURA EM BETONEIRA, COLOCAÇÃO DAS JUNTAS, APLICAÇÃO DO PISO, 4 POLIMENTOS COM POLITRIZ, ESTUCAMENTO, SELADOR E CERA. AF_06/2022 | Pisos | m² | 58,32 | 124,95 | 7.287,08 | 7,27 | 38,28 |
| FUA.4204/005 | Próprio | Bancada BA.05 (1,00x0,65m) Com pia inox | FOMA - FORNECIMENTO DE MATERIAIS E EQUIPAMENTOS | UN | 2,0 | 3.612,89 | 7.225,78 | 7,20 | 45,48 |
| FUA.4203/003 | Próprio | Armário AR.03 (2,00x0,80m) Superior com portas | FOMA - FORNECIMENTO DE MATERIAIS E EQUIPAMENTOS | UN | 4,0 | 1.351,76 | 5.407,04 | 5,39 | 50,87 |
| 91928 | SINAPI | CABO DE COBRE FLEXÍVEL ISOLADO, 4 MM², ANTI-CHAMA 450/750 V, PARA CIRCUITOS TERMINAIS - FORNECIMENTO E INSTALAÇÃO. AF_03/2023 | Instalações Elétricas - Eletrodutos Embutidos, Cabos, Caixas, Tomadas e Interruptores | M | 526,4 | 7,45 | 3.921,68 | 3,91 | 54,78 |
| 92984 | SINAPI | CABO DE COBRE FLEXÍVEL ISOLADO, 25 MM², ANTI-CHAMA 0,6/1,0 KV, PARA REDE ENTERRADA DE DISTRIBUIÇÃO DE ENERGIA ELÉTRICA - FORNECIMENTO E INSTALAÇÃO. AF_12/2021 | Redes Enterradas de Distribuição Elétrica | M | 144,0 | 27,13 | 3.906,72 | 3,90 | 58,68 |
| FUA.4203/002 | Próprio | Armário AR.02 (0,93x0,73m) inferior c/ gavetas | FOMA - FORNECIMENTO DE MATERIAIS E EQUIPAMENTOS | UN | 2,0 | 1.654,61 | 3.309,22 | 3,30 | 61,97 |
| FUA.4203/001 | Próprio | Armário AR.01 (0,93x0,73m) inferior c/ portas | FOMA - FORNECIMENTO DE MATERIAIS E EQUIPAMENTOS | UN | 3,0 | 937,32 | 2.811,96 | 2,80 | 64,78 |
| 100701 | SINAPI | PORTA DE FERRO, DE ABRIR, TIPO GRADE COM CHAPA, COM GUARNIÇÕES. AF_10/2025 | Esquadrias - Portas | m² | 3,35 | 748,26 | 2.506,67 | 2,50 | 67,28 |
| 91996 | SINAPI | TOMADA MÉDIA DE EMBUTIR (1 MÓDULO), 2P+T 10 A, INCLUINDO SUPORTE E PLACA - FORNECIMENTO E INSTALAÇÃO. AF_03/2023 | Instalações Elétricas - Eletrodutos Embutidos, Cabos, Caixas, Tomadas e Interruptores | UN | 47,0 | 49,71 | 2.336,37 | 2,33 | 69,61 |
| FUA.4204/017 | Próprio | Bancada BA.17 (2,00x0.80m) Tampo de granito | FOMA - FORNECIMENTO DE MATERIAIS E EQUIPAMENTOS | UN | 1,0 | 2.306,81 | 2.306,81 | 2,30 | 71,91 |



Razão Social: GlauCIA Regina Raposo da Cunha Ltda
Nome Fantasia: G K Construção e Comércio
CNPJ: 11.855.716/0001-97
Inscrição Municipal: 13552101
Inscrição Estadual: 04.236.386-1



Telefone: (92) 98258-8475



E-mail: gkconstrucaoecomercio@gmail.com



Endereço: Rua Luiz da Cunha Menezes, Nº 31, Cidade de Deus, QD 17, Manaus - AM



CEP: 69.099-133



Obra
Contratação de empresa para a obra da reforma do Laboratório de Controle de Qualidade da Faculdade de Tecnologia – FT/UFA, conforme condições e exigências estabelecidas no Termo de Referência.

Bancos
SINAPI - 12/2025 - Amazonas

B.D.I.
22,23%

Encargos Sociais
Não Desonerado:
Horista: 113,55%
Mensalista: 70,26%

Curva ABC de Serviços

| Código | Banco | Descrição | Tipo | Und | Quant. | Valor Unit | Total | Peso (%) | Peso Acumulado (%) |
|--------------|---------|---|---|-----|--------|------------|----------|----------|--------------------|
| 91930 | SINAPI | CABO DE COBRE FLEXÍVEL ISOLADO, 6 MM², ANTI-CHAMA 450/750 V, PARA CIRCUITOS TERMINAIS - FORNECIMENTO E INSTALAÇÃO. AF_03/2023 | Instalações Elétricas - Eletrodutos Embutidos, Cabos, Caixas, Tomadas e Interruptores | M | 217,8 | 10,27 | 2.236,80 | 2,23 | 74,14 |
| FUA.4203/005 | Próprio | Armário AR.05 (2,00x0,72m) Sobre bancada | FOMA - FORNECIMENTO DE MATERIAIS E EQUIPAMENTOS | UN | 3,0 | 738,09 | 2.214,27 | 2,21 | 76,34 |
| 97633 | SINAPI | DEMOLIÇÃO DE REVESTIMENTO CERÂMICO, DE FORMA MANUAL, SEM REAPROVEITAMENTO. AF_09/2023 | Demolições e Remoções | m² | 60,82 | 32,46 | 1.974,21 | 1,97 | 78,31 |
| 88497 | SINAPI | EMASSAMENTO COM MASSA LÁTEX, APLICAÇÃO EM PAREDE, DUAS DEMÃOS, LIXAMENTO MANUAL. AF_04/2023 | Pintura Interna | m² | 76,0 | 21,70 | 1.649,20 | 1,64 | 79,96 |
| FUA.2302/001 | Próprio | Eletrocalha metálica 50x50 mm | INEL - INSTALAÇÃO ELÉTRICA/ELETRIFICAÇÃO E ILUMINAÇÃO EXTERNA | m | 21,0 | 72,49 | 1.522,29 | 1,52 | 81,47 |
| 93009 | SINAPI | ELETRODUTO RÍGIDO ROSCÁVEL, PVC, DN 60 MM (2"), PARA REDE ENTERRADA DE DISTRIBUIÇÃO DE ENERGIA ELÉTRICA - FORNECIMENTO E INSTALAÇÃO. AF_12/2021 | Redes Enterradas de Distribuição Elétrica | M | 40,0 | 31,48 | 1.259,20 | 1,26 | 82,73 |
| FUA.2307/005 | Próprio | Dispositivo DR 4 polos, 80A, 30 mA | INEL - INSTALAÇÃO ELÉTRICA/ELETRIFICAÇÃO E ILUMINAÇÃO EXTERNA | UN | 4,0 | 280,59 | 1.122,36 | 1,12 | 83,85 |
| 88489 | SINAPI | PINTURA LÁTEX ACRÍLICA PREMIUM, APLICAÇÃO MANUAL EM PAREDES, DUAS DEMÃOS. AF_04/2023 | Pintura Interna | m² | 76,0 | 14,45 | 1.098,20 | 1,09 | 84,94 |
| 99260 | SINAPI | CAIXA ENTERRADA HIDRÁULICA RETANGULAR, EM ALVENARIA COM BLOCOS DE CONCRETO, DIMENSÕES INTERNAS: 0,6X0,6X0,6 M PARA REDE DE DRENAGEM. AF_12/2020 | Caixas Enterradas | UN | 2,0 | 544,66 | 1.089,32 | 1,09 | 86,03 |
| 95811 | SINAPI | CONDULETE DE PVC, TIPO LB, PARA ELETRODUTO DE PVC SOLDÁVEL DN 25 MM (3/4"), APARENTE - FORNECIMENTO E INSTALAÇÃO. AF_10/2022 | Instalações Elétricas - Eletrodutos, Conexões e Conduletes Aparentes | UN | 49,0 | 21,74 | 1.065,26 | 1,06 | 87,09 |
| 91935 | SINAPI | CABO DE COBRE FLEXÍVEL ISOLADO, 16 MM², ANTI-CHAMA 0,6/1,0 KV, PARA CIRCUITOS TERMINAIS - FORNECIMENTO E INSTALAÇÃO. AF_03/2023 | Instalações Elétricas - Eletrodutos Embutidos, Cabos, Caixas, Tomadas e Interruptores | M | 36,0 | 26,95 | 970,20 | 0,97 | 88,06 |
| 101741 | SINAPI | RODAPÉ EM MARMORITE, ALTURA 10CM. AF_09/2020 | Pisos | M | 28,8 | 31,58 | 909,50 | 0,91 | 88,97 |
| 101881 | SINAPI | QUADRO DE DISTRIBUIÇÃO DE ENERGIA EM CHAPA DE AÇO GALVANIZADO, DE EMBUTIR, COM BARRAMENTO TRIFÁSICO, PARA 40 DISJUNTORES DIN 100A - FORNECIMENTO E INSTALAÇÃO. AF_07/2025 | Instalações Elétricas - Quadros, Cabos, Disjuntores, Contatores e Barramentos Blindados | UN | 1,0 | 902,54 | 902,54 | 0,90 | 89,87 |
| 89714 | SINAPI | TUBO PVC, SERIE NORMAL, ESGOTO PREDIAL, DN 100 MM, FORNECIDO E INSTALADO EM RAMAL DE DESCARGA OU RAMAL DE ESGOTO SANITÁRIO. AF_08/2022 | Instalações Prediais de Esgoto - Tubos e Conexões | M | 20,0 | 41,82 | 836,40 | 0,83 | 90,70 |



Razão Social: Glaucia Regina Raposo da Cunha Ltda
Nome Fantasia: G K Construção e Comércio
CNPJ: 11.855.716/0001-97
Inscrição Municipal: 13552101
Inscrição Estadual: 04.236.386-1



Telefone: (92) 98258-8475



E-mail: gkconstrucaoecomercio@gmail.com



Endereço: Rua Luiz da Cunha Menezes, Nº 31, Cidade de Deus, QD 17, Manaus - AM



CEP: 69.099-133



Obra
Contratação de empresa para a obra da reforma do Laboratório de Controle de Qualidade da Faculdade de Tecnologia – FT/UFA, conforme condições e exigências estabelecidas no Termo de Referência.

Bancos
SINAPI - 12/2025 - Amazonas

B.D.I.
22,23%

Encargos Sociais
Não Desonerado:
Horista: 113,55%
Mensalista: 70,26%

Curva ABC de Serviços

| Código | Banco | Descrição | Tipo | Und | Quant. | Valor Unit | Total | Peso (%) | Peso Acumulado (%) |
|--------------|---------|---|---|-------|--------|------------|--------|----------|--------------------|
| 89403 | SINAPI | TUBO, PVC, SOLDÁVEL, DE 32MM, INSTALADO EM RAMAL DE DISTRIBUIÇÃO DE ÁGUA - FORNECIMENTO E INSTALAÇÃO. AF_06/2022 | Instalações Prediais de Água Fria em PVC | M | 31,2 | 21,07 | 657,38 | 0,66 | 91,36 |
| 97914 | SINAPI | TRANSPORTE COM CAMINHÃO BASCULANTE DE 6 M³, EM VIA URBANA PAVIMENTADA, DMT ATÉ 30 KM (UNIDADE: M3XKM). AF_07/2020 | Transporte, Carga e Descarga de Materiais | M3XKM | 200,0 | 3,27 | 654,00 | 0,65 | 92,01 |
| 93663 | SINAPI | DISJUNTOR BIPOLAR TIPO DIN, CORRENTE NOMINAL DE 25A - FORNECIMENTO E INSTALAÇÃO. AF_07/2025 | Instalações Elétricas - Quadros, Cabos, Disjuntores, Contadores e Barramentos Blindados | UN | 11,0 | 55,16 | 606,76 | 0,60 | 92,61 |
| 101091 | SINAPI | PISO EM LADRILHO HIDRÁULICO APLICADO EM AMBIENTES EXTERNOS. AF_05/2020 | Pisos | m² | 2,5 | 236,68 | 591,70 | 0,59 | 93,20 |
| 91997 | SINAPI | TOMADA MÉDIA DE EMBUTIR (1 MÓDULO), 2P+T 20 A, INCLUINDO SUPORTE E PLACA - FORNECIMENTO E INSTALAÇÃO. AF_03/2023 | Instalações Elétricas - Eletrodutos Embutidos, Cabos, Caixas, Tomadas e Interruptores | UN | 11,0 | 51,98 | 571,78 | 0,57 | 93,77 |
| 91871 | SINAPI | ELETRODUTO RÍGIDO ROSCÁVEL, PVC, DN 25 MM (3/4"), PARA CIRCUITOS TERMINAIS, INSTALADO EM PAREDE - FORNECIMENTO E INSTALAÇÃO. AF_03/2023 | Instalações Elétricas - Eletrodutos Embutidos, Cabos, Caixas, Tomadas e Interruptores | M | 27,2 | 19,83 | 539,37 | 0,54 | 94,31 |
| 97638 | SINAPI | REMOÇÃO DE CHAPAS E PERFIS DE DRYWALL, DE FORMA MANUAL, SEM REAPROVEITAMENTO. AF_09/2023 | Demolições e Remoções | m² | 45,5 | 11,61 | 528,25 | 0,53 | 94,84 |
| 99810 | SINAPI | LIMPEZA DE PISO CERÂMICO/ PORCELANATO/ MÁRMORE/ GRANITO UTILIZANDO DETERGENTE NEUTRO E ESCOVAÇÃO MANUAL. AF_10/2025_PS | Limpeza de Obra | m² | 56,05 | 8,01 | 448,96 | 0,45 | 95,28 |
| FUA.2303/001 | Próprio | Caixa de passagem quadrada 20 x 20 cm | INEL - INSTALAÇÃO ELÉTRICA/ELETRIFICAÇÃO E ILUMINAÇÃO EXTERNA | UN | 3,0 | 133,97 | 401,91 | 0,40 | 95,69 |
| 86909 | SINAPI | TORNEIRA CROMADA TUBO MÓVEL, DE MESA, 1/2" OU 3/4", PARA PIA DE COZINHA, PADRÃO ALTO - FORNECIMENTO E INSTALAÇÃO. AF_01/2020 | Louças e Metais | UN | 2,0 | 189,99 | 379,98 | 0,38 | 96,06 |
| 93358 | SINAPI | ESCAVAÇÃO MANUAL DE VALA. AF_09/2024 | Escavação de Valas | m³ | 3,0 | 116,32 | 348,96 | 0,35 | 96,41 |
| 91872 | SINAPI | ELETRODUTO RÍGIDO ROSCÁVEL, PVC, DN 32 MM (1"), PARA CIRCUITOS TERMINAIS, INSTALADO EM PAREDE - FORNECIMENTO E INSTALAÇÃO. AF_03/2023 | Instalações Elétricas - Eletrodutos Embutidos, Cabos, Caixas, Tomadas e Interruptores | M | 13,7 | 24,38 | 334,00 | 0,33 | 96,74 |
| 95812 | SINAPI | CONDULETE DE PVC, TIPO LB, PARA ELETRODUTO DE PVC SOLDÁVEL DN 32 MM (1"), APARENTE - FORNECIMENTO E INSTALAÇÃO. AF_10/2022 | Instalações Elétricas - Eletrodutos, Conexões e Conduletes Aparentes | UN | 10,0 | 31,85 | 318,50 | 0,32 | 97,06 |
| 101894 | SINAPI | DISJUNTOR TRIPOLAR TIPO NEMA, CORRENTE NOMINAL DE 60 ATÉ 100A - FORNECIMENTO E INSTALAÇÃO. AF_07/2025 | Instalações Elétricas - Quadros, Cabos, Disjuntores, Contadores e Barramentos Blindados | UN | 2,0 | 157,84 | 315,68 | 0,31 | 97,38 |
| 89402 | SINAPI | TUBO, PVC, SOLDÁVEL, DE 25MM, INSTALADO EM RAMAL DE DISTRIBUIÇÃO DE ÁGUA - FORNECIMENTO E INSTALAÇÃO. AF_06/2022 | Instalações Prediais de Água Fria em PVC | M | 18,4 | 14,49 | 266,61 | 0,27 | 97,64 |



Razão Social: GlauCIA Regina Raposo da Cunha Ltda
Nome Fantasia: G K Construção e Comércio
CNPJ: 11.855.716/0001-97
Inscrição Municipal: 13552101
Inscrição Estadual: 04.236.386-1



Telefone: (92) 98258-8475



E-mail: gkconstrucaoecomercio@gmail.com



Endereço: Rua Luiz da Cunha Menezes, Nº 31, Cidade de Deus, QD 17, Manaus - AM



CEP: 69.099-133



Obra
Contratação de empresa para a obra da reforma do Laboratório de Controle de Qualidade da Faculdade de Tecnologia – FT/UFA, conforme condições e exigências estabelecidas no Termo de Referência.

Bancos
SINAPI - 12/2025 - Amazonas

B.D.I.
22,23%

Encargos Sociais
Não Desonerado:
Horista: 113,55%
Mensalista: 70,26%

Curva ABC de Serviços

| Código | Banco | Descrição | Tipo | Und | Quant. | Valor | Unit | Total | Peso (%) | Peso Acumulado (%) |
|---------------|---------|---|---|-----|--------|--------|------|--------|----------|--------------------|
| 101909 | SINAPI | EXTINTOR DE INCÊNDIO PORTÁTIL COM CARGA DE PQS DE 6 KG, CLASSE BC - FORNECIMENTO E INSTALAÇÃO. AF_10/2020_PE | Instalações de Gás e Incêndio em Aço e Ferro Galvanizado | UN | 1,0 | 260,63 | | 260,63 | 0,26 | 97,90 |
| 89711 | SINAPI | TUBO PVC, SERIE NORMAL, ESGOTO PREDIAL, DN 40 MM, FORNECIDO E INSTALADO EM RAMAL DE DESCARGA OU RAMAL DE ESGOTO SANITÁRIO. AF_08/2022 | Instalações Prediais de Esgoto - Tubos e Conexões | M | 9,8 | 24,81 | | 243,13 | 0,24 | 98,15 |
| 100747 | SINAPI | PINTURA COM TINTA ALQUÍDICA DE ACABAMENTO (ESMALTE SINTÉTICO FOSCO) PULVERIZADA SOBRE PERFIL METÁLICO EXECUTADO EM FÁBRICA (POR DEMÃO). AF_01/2020_PE | Pintura em Superfícies Metálicas | m² | 17,056 | 10,57 | | 180,28 | 0,18 | 98,32 |
| 89987 | SINAPI | REGISTRO DE GAVETA BRUTO, LATÃO, ROSCÁVEL, 3/4", COM ACABAMENTO E CANOPLA CROMADOS - FORNECIMENTO E INSTALAÇÃO. AF_08/2021 | Válvulas e Registros para Sistemas Prediais | UN | 2,0 | 82,26 | | 164,52 | 0,16 | 98,49 |
| 86914 | SINAPI | TORNEIRA CROMADA 1/2" OU 3/4" PARA TANQUE, PADRÃO MÉDIO - FORNECIMENTO E INSTALAÇÃO. AF_01/2020 | Louças e Metais | UN | 1,0 | 143,68 | | 143,68 | 0,14 | 98,63 |
| 91884 | SINAPI | LUVA PARA ELETRODUTO, PVC, ROSCÁVEL, DN 25 MM (3/4"), PARA CIRCUITOS TERMINAIS, INSTALADA EM PAREDE - FORNECIMENTO E INSTALAÇÃO. AF_03/2023 | Instalações Elétricas - Eletrodutos Embutidos, Cabos, Caixas, Tomadas e Interruptores | UN | 8,0 | 17,30 | | 138,40 | 0,14 | 98,77 |
| 90443 | SINAPI | RASGO LINEAR MANUAL EM ALVENARIA, PARA RAMAIS/ DISTRIBUIÇÃO DE INSTALAÇÕES HIDRÁULICAS, DIÂMETROS MENORES OU IGUAIS A 40 MM. AF_09/2023 | Rasgos e Fixações | M | 12,8 | 10,41 | | 133,24 | 0,13 | 98,90 |
| 89724 | SINAPI | JOELHO 90 GRAUS, PVC, SERIE NORMAL, ESGOTO PREDIAL, DN 40 MM, JUNTA SOLDÁVEL, FORNECIDO E INSTALADO EM RAMAL DE DESCARGA OU RAMAL DE ESGOTO SANITÁRIO. AF_08/2022 | Instalações Prediais de Esgoto - Tubos e Conexões | UN | 10,0 | 11,55 | | 115,50 | 0,12 | 99,02 |
| FUA.2365/002, | Próprio | Terminal para cabo 25 mm2 | INEL - INSTALAÇÃO ELÉTRICA/ELETRIFICAÇÃO E ILUMINAÇÃO EXTERNA | UN | 8,0 | 14,08 | | 112,64 | 0,11 | 99,13 |
| 93382 | SINAPI | REATERRO MANUAL DE VALAS, COM COMPACTADOR DE SOLOS DE PERCUSSÃO. AF_08/2023 | Aterro e Reaterro de Valas | m³ | 3,0 | 36,75 | | 110,25 | 0,11 | 99,24 |
| 91914 | SINAPI | CURVA 90 GRAUS PARA ELETRODUTO, PVC, ROSCÁVEL, DN 25 MM (3/4"), PARA CIRCUITOS TERMINAIS, INSTALADA EM PAREDE - FORNECIMENTO E INSTALAÇÃO. AF_03/2023 | Instalações Elétricas - Eletrodutos Embutidos, Cabos, Caixas, Tomadas e Interruptores | UN | 4,0 | 26,69 | | 106,76 | 0,11 | 99,35 |
| 89366 | SINAPI | JOELHO 90 GRAUS COM BUCHA DE LATÃO, PVC, SOLDÁVEL, DN 25MM, X 3/4 INSTALADO EM RAMAL OU SUB-RAMAL DE ÁGUA - FORNECIMENTO E INSTALAÇÃO. AF_06/2022 | Instalações Prediais de Água Fria em PVC | UN | 5,0 | 17,42 | | 87,10 | 0,09 | 99,43 |
| 91885 | SINAPI | LUVA PARA ELETRODUTO, PVC, ROSCÁVEL, DN 32 MM (1"), PARA CIRCUITOS TERMINAIS, INSTALADA EM PAREDE - FORNECIMENTO E INSTALAÇÃO. AF_03/2023 | Instalações Elétricas - Eletrodutos Embutidos, Cabos, Caixas, Tomadas e Interruptores | UN | 4,0 | 19,52 | | 78,08 | 0,08 | 99,51 |
| 89481 | SINAPI | JOELHO 90 GRAUS, PVC, SOLDÁVEL, DN 25MM, INSTALADO EM PRUMADA DE ÁGUA - FORNECIMENTO E INSTALAÇÃO. AF_06/2022 | Instalações Prediais de Água Fria em PVC | UN | 12,0 | 6,20 | | 74,40 | 0,07 | 99,59 |



Razão Social: GlauCIA Regina Raposo da Cunha Ltda
Nome Fantasia: G K Construcao e Comercio
CNPJ: 11.855.716/0001-97
Inscrição Municipal: 13552101
Inscrição Estadual: 04.236.386-1



Telefone: (92) 98258-8475



E-mail: gkconstrucaoecomercio@gmail.com



Endereço: Rua Luiz da Cunha Menezes, Nº 31, Cidade de Deus, QD 17, Manaus - AM



CEP: 69.099-133



Obra
Contratação de empresa para a obra da reforma do Laboratório de Controle de Qualidade da Faculdade de Tecnologia – FT/UFA, conforme condições e exigências estabelecidas no Termo de Referência.

Bancos
SINAPI - 12/2025 - Amazonas


B.D.I.
22,23%

Encargos Sociais
Não Desonerado:
Horista: 113,55%
Mensalista: 70,26%

Curva ABC de Serviços

| Código | Banco | Descrição | Tipo | Und | Quant. | Valor | Unit | Total | Peso (%) | Peso Acumulado (%) |
|--------------|---------|--|---|-----|--------|--------|------|-------|----------|--------------------|
| 97627 | SINAPI | DEMOLIÇÃO DE PILARES E VIGAS EM CONCRETO ARMADO, DE FORMA MECANIZADA COM MARTELETE, SEM REAPROVEITAMENTO. AF_09/2023 | Demolições e Remoções | m³ | 0,26 | 284,00 | | 73,84 | 0,07 | 99,66 |
| 93656 | SINAPI | DISJUNTOR MONOPOLAR TIPO DIN, CORRENTE NOMINAL DE 25A - FORNECIMENTO E INSTALAÇÃO. AF_07/2025 | Instalações Elétricas - Quadros, Cabos, Disjuntores, Contatores e Barramentos Blindados | UN | 4,0 | 13,76 | | 55,04 | 0,05 | 99,71 |
| 94495 | SINAPI | REGISTRO DE GAVETA BRUTO, LATÃO, ROSCÁVEL, 1" - FORNECIMENTO E INSTALAÇÃO. AF_08/2021 | Válvulas e Registros para Sistemas Prediais | UN | 1,0 | 53,63 | | 53,63 | 0,05 | 99,77 |
| 89373 | SINAPI | LUVA DE REDUÇÃO, PVC, SOLDÁVEL, DN 25MM X 20MM, INSTALADO EM RAMAL OU SUB-RAMAL DE ÁGUA - FORNECIMENTO E INSTALAÇÃO. AF_06/2022 | Instalações Prediais de Água Fria em PVC | UN | 5,0 | 8,29 | | 41,45 | 0,04 | 99,81 |
| 99822 | SINAPI | LIMPEZA DE PORTA DE MADEIRA. AF_10/2025_PS | Limpeza de Obra | m² | 31,28 | 1,30 | | 40,66 | 0,04 | 99,85 |
| 89395 | SINAPI | TE, PVC, SOLDÁVEL, DN 25MM, INSTALADO EM RAMAL OU SUB-RAMAL DE ÁGUA - FORNECIMENTO E INSTALAÇÃO. AF_06/2022 | Instalações Prediais de Água Fria em PVC | UN | 2,0 | 15,90 | | 31,80 | 0,03 | 99,88 |
| 91917 | SINAPI | CURVA 90 GRAUS PARA ELETRODUTO, PVC, ROSCÁVEL, DN 32 MM (1"), PARA CIRCUITOS TERMINAIS, INSTALADA EM PAREDE - FORNECIMENTO E INSTALAÇÃO. AF_03/2023 | Instalações Elétricas - Eletrodutos Embutidos, Cabos, Caixas, Tomadas e Interruptores | UN | 1,0 | 30,54 | | 30,54 | 0,03 | 99,91 |
| FUA.2365/002 | Próprio | Terminal para cabo 16 mm2 | INEL - INSTALAÇÃO ELÉTRICA/ELETRIFICAÇÃO E ILUMINAÇÃO EXTERNA | UN | 2,0 | 14,08 | | 28,16 | 0,03 | 99,94 |
| 89398 | SINAPI | TE, PVC, SOLDÁVEL, DN 32MM, INSTALADO EM RAMAL OU SUB-RAMAL DE ÁGUA - FORNECIMENTO E INSTALAÇÃO. AF_06/2022 | Instalações Prediais de Água Fria em PVC | UN | 1,0 | 21,29 | | 21,29 | 0,02 | 99,96 |
| 89383 | SINAPI | ADAPTADOR CURTO COM BOLSA E ROSCA PARA REGISTRO, PVC, SOLDÁVEL, DN 25MM X 3/4, INSTALADO EM RAMAL OU SUB-RAMAL DE ÁGUA - FORNECIMENTO E INSTALAÇÃO. AF_06/2022 | Instalações Prediais de Água Fria em PVC | UN | 2,0 | 7,84 | | 15,68 | 0,02 | 99,98 |
| 89532 | SINAPI | LUVA DE REDUÇÃO, PVC, SOLDÁVEL, DN 32MM X 25MM, INSTALADO EM PRUMADA DE ÁGUA - FORNECIMENTO E INSTALAÇÃO. AF_06/2022 | Instalações Prediais de Água Fria em PVC | UN | 2,0 | 7,30 | | 14,60 | 0,01 | 99,99 |
| 89492 | SINAPI | JOELHO 90 GRAUS, PVC, SOLDÁVEL, DN 32MM, INSTALADO EM PRUMADA DE ÁGUA - FORNECIMENTO E INSTALAÇÃO. AF_06/2022 | Instalações Prediais de Água Fria em PVC | UN | 1,0 | 8,82 | | 8,82 | 0,01 | 100,00 |


Francisco Luiz Quêloz de Souza
Engenheiro Civil
CREA 9223-D/AM


Gláucia Regina Raposo Cunha LTDA
CNPJ: 11.855.761/0001-97

Total sem BDI
Total do BDI
Total Geral

82.068,38
18.231,62
100.300,00



Razão Social: Gláucia Regina Raposo da Cunha Ltda
Nome Fantasia: G K Construção e Comércio
CNPJ: 11.855.716/0001-97
Inscrição Municipal: 13552101
Inscrição Estadual: 04.236.386-1



Telefone: (92) 98258-8475



E-mail: gkconstrucaoecomercio@gmail.com



Endereço: Rua Luiz da Cunha Menezes, Nº 31, Cidade de Deus, QD 17, Manaus - AM



CEP: 69.099-133



Composições Analíticas com Preço Unitário
Contratação de empresa para a obra da reforma do Laboratório de Controle de Qualidade da Faculdade de Tecnologia – FT/UFA, conforme condições e exigências estabelecidas no Termo de Referência.

Bancos
SINAPI - 12/2025 - Amazonas

B.D.I.
22,23%

Encargos Sociais
Não Desonerado:
Horista: 113,55%
Mensalista: 70,26%

Composições Analíticas com Preço Unitário
Composições Principais

| 1.1 | Código | Banco | Descrição | Tipo | Und | Quant. | Valor Unit | Total |
|---------------------|--------|--------|--|--|-----------------|-----------|------------------|--------|
| Composição | 97638 | SINAPI | REMOÇÃO DE CHAPAS E PERFIS DE DRYWALL, DE FORMA MANUAL, SEM REAPROVEITAMENTO. AF_09/2023 | Demolições e Remoções | m² | 1,0000000 | 9,50 | 9,50 |
| Composição Auxiliar | 88278 | SINAPI | MONTADOR DE ESTRUTURAS METÁLICAS COM ENCARGOS COMPLEMENTARES | Livro SINAPI: Cálculos e Parâmetros | H | 0,0978000 | 29,16 | 2,85 |
| Composição Auxiliar | 88316 | SINAPI | SERVENTE COM ENCARGOS COMPLEMENTARES | Livro SINAPI: Cálculos e Parâmetros | H | 0,2767000 | 24,06 | 6,65 |
| | | | | | MO sem LS => | 3,13 | LS => | 3,56 |
| | | | | | Valor do BDI => | 2,11 | MO com LS => | 6,68 |
| | | | | | | | Valor com BDI => | 11,61 |
| 1.2 | Código | Banco | Descrição | Tipo | Und | Quant. | Valor Unit | Total |
| Composição | 97633 | SINAPI | DEMOLIÇÃO DE REVESTIMENTO CERÂMICO, DE FORMA MANUAL, SEM REAPROVEITAMENTO. AF_09/2023 | Demolições e Remoções | m² | 1,0000000 | 26,56 | 26,56 |
| Composição Auxiliar | 88256 | SINAPI | AZULEJISTA OU LADRILHEIRO COM ENCARGOS COMPLEMENTARES | Livro SINAPI: Cálculos e Parâmetros | H | 0,2301000 | 34,55 | 7,94 |
| Composição Auxiliar | 88316 | SINAPI | SERVENTE COM ENCARGOS COMPLEMENTARES | Livro SINAPI: Cálculos e Parâmetros | H | 0,7740000 | 24,06 | 18,62 |
| | | | | | MO sem LS => | 8,78 | LS => | 9,98 |
| | | | | | Valor do BDI => | 5,90 | MO com LS => | 18,76 |
| | | | | | | | Valor com BDI => | 32,46 |
| 1.3 | Código | Banco | Descrição | Tipo | Und | Quant. | Valor Unit | Total |
| Composição | 97633 | SINAPI | DEMOLIÇÃO DE REVESTIMENTO CERÂMICO, DE FORMA MANUAL, SEM REAPROVEITAMENTO. AF_09/2023 | Demolições e Remoções | m² | 1,0000000 | 26,56 | 26,56 |
| Composição Auxiliar | 88256 | SINAPI | AZULEJISTA OU LADRILHEIRO COM ENCARGOS COMPLEMENTARES | Livro SINAPI: Cálculos e Parâmetros | H | 0,2301000 | 34,55 | 7,94 |
| Composição Auxiliar | 88316 | SINAPI | SERVENTE COM ENCARGOS COMPLEMENTARES | Livro SINAPI: Cálculos e Parâmetros | H | 0,7740000 | 24,06 | 18,62 |
| | | | | | MO sem LS => | 8,78 | LS => | 9,98 |
| | | | | | Valor do BDI => | 5,90 | MO com LS => | 18,76 |
| | | | | | | | Valor com BDI => | 32,46 |
| 1.4 | Código | Banco | Descrição | Tipo | Und | Quant. | Valor Unit | Total |
| Composição | 97627 | SINAPI | DEMOLIÇÃO DE PILARES E VIGAS EM CONCRETO ARMADO, DE FORMA MECANIZADA COM MARTELETE, SEM REAPROVEITAMENTO. AF_09/2023 | Demolições e Remoções | m³ | 1,0000000 | 232,35 | 232,35 |
| Composição Auxiliar | 102274 | SINAPI | MARTELO DEMOLIDOR ELÉTRICO, COM POTÊNCIA DE 2.000 W, 1.000 IMPACTOS POR MINUTO, PESO DE 30 KG - CHI DIURNO. AF_01/2021 | Custos Horários Produtivo e Improdutivo dos Equipamentos | CHI | 2,5040000 | 32,93 | 82,45 |
| Composição Auxiliar | 102275 | SINAPI | MARTELO DEMOLIDOR ELÉTRICO, COM POTÊNCIA DE 2.000 W, 1.000 IMPACTOS POR MINUTO, PESO DE 30 KG - CHP DIURNO. AF_01/2021 | Custos Horários Produtivo e Improdutivo dos Equipamentos | CHP | 3,2468000 | 34,96 | 113,50 |



Razão Social: GlauCIA Regina Raposo da Cunha Ltda
Nome Fantasia: G K Construção e Comércio
CNPJ: 11.855.716/0001-97
Inscrição Municipal: 13552101
Inscrição Estadual: 04.236.386-1



Telefone: (92) 98258-8475



E-mail: gkconstrucaoecomercio@gmail.com



Endereço: Rua Luiz da Cunha Menezes, Nº 31, Cidade de Deus, QD 17, Manaus - AM



CEP: 69.099-133



Composições Analíticas com Preço Unitário
Contratação de empresa para a obra da reforma do Laboratório de Controle de Qualidade da Faculdade de Tecnologia – FT/UFA, conforme condições e exigências estabelecidas no Termo de Referência.

Bancos
SINAPI - 12/2025 - Amazonas

B.D.I.
22,23%

Encargos Sociais
Não Desonerado:
Horista: 113,55%
Mensalista: 70,26%

Composições Analíticas com Preço Unitário

| | | | | | | | | | |
|---------------------|-------|--------|--------------------------------------|-------------------------------------|-------|-----------|-------|------------------|--------|
| Composição Auxiliar | 88309 | SINAPI | PEDREIRO COM ENCARGOS COMPLEMENTARES | Livro SINAPI: Cálculos e Parâmetros | H | 0,2034000 | 29,88 | 6,07 | |
| Composição Auxiliar | 88316 | SINAPI | SERVENTE COM ENCARGOS COMPLEMENTARES | Livro SINAPI: Cálculos e Parâmetros | H | 1,2609000 | 24,06 | 30,33 | |
| | | | | MO sem LS => | 79,87 | LS => | 90,70 | MO com LS => | 170,57 |
| | | | | Valor do BDI => | 51.65 | | | Valor com BDI => | 284.00 |

| 2.1 | Código | Banco | Descrição | Tipo | Und | Quant. | Valor Unit | Total | |
|---------------------|----------|--------|--|-------------------------------------|--------|-----------|------------|------------------|--------|
| Composição | 100701 | SINAPI | PORTA DE FERRO, DE ABRIR, TIPO GRADE COM CHAPA, COM GUARNIÇÕES. AF_10/2025 | Esquadrias - Portas | m² | 1,0000000 | 612,18 | 612,18 | |
| Composição Auxiliar | 88309 | SINAPI | PEDREIRO COM ENCARGOS COMPLEMENTARES | Livro SINAPI: Cálculos e Parâmetros | H | 1,2695372 | 29,88 | 37,93 | |
| Composição Auxiliar | 88316 | SINAPI | SERVENTE COM ENCARGOS COMPLEMENTARES | Livro SINAPI: Cálculos e Parâmetros | H | 0,3587822 | 24,06 | 8,63 | |
| Composição Auxiliar | 88627 | SINAPI | ARGAMASSA TRAÇO 1:0,5:4,5 (EM VOLUME DE CIMENTO, CAL E AREIA MÉDIA ÚMIDA) PARA ASSENTAMENTO DE ALVENARIA, PREPARO MANUAL. AF_08/2019 | Argamassas | m³ | 0,0120000 | 668,68 | 8,02 | |
| Insumo | 00004930 | SINAPI | PORTA DE ABRIR / GIRO, EM GRADIL FERRO, COM BARRA CHATA 3 CM X 1/4", COM REQUADRO E GUARNICAO - COMPLETO - ACABAMENTO NATURAL | Material | m² | 1,0000000 | 557,60 | 557,60 | |
| | | | | MO sem LS => | 16,65 | LS => | 18,91 | MO com LS => | 35,55 |
| | | | | Valor do BDI => | 136,08 | | | Valor com BDI => | 748,26 |

| 3.1 | Código | Banco | Descrição | Tipo | Und | Quant. | Valor Unit | Total | |
|---------------------|----------|--------|---|-------------------------------------|------|-----------|------------|------------------|-------|
| Composição | 88497 | SINAPI | EMASSAMENTO COM MASSA LÁTEX, APLICAÇÃO EM PAREDE, DUAS DEMÃOS, LIXAMENTO MANUAL. AF_04/2023 | Pintura Interna | m² | 1,0000000 | 17,76 | 17,76 | |
| Composição Auxiliar | 88310 | SINAPI | PINTOR COM ENCARGOS COMPLEMENTARES | Livro SINAPI: Cálculos e Parâmetros | H | 0,3610000 | 31,15 | 11,24 | |
| Composição Auxiliar | 88316 | SINAPI | SERVENTE COM ENCARGOS COMPLEMENTARES | Livro SINAPI: Cálculos e Parâmetros | H | 0,1203000 | 24,06 | 2,89 | |
| Insumo | 00003767 | SINAPI | LIXA EM FOLHA PARA PAREDE OU MADEIRA, NUMERO 120, COR VERMELHA | Material | UN | 0,0802000 | 0,90 | 0,07 | |
| Insumo | 00043626 | SINAPI | MASSA CORRIDA PARA SUPERFICIES DE AMBIENTES INTERNOS | Material | KG | 1,3389000 | 2,66 | 3,56 | |
| | | | | MO sem LS => | 4,62 | LS => | 5,25 | MO com LS => | 9,87 |
| | | | | Valor do BDI => | 3,94 | | | Valor com BDI => | 21,70 |

| 3.2 | Código | Banco | Descrição | Tipo | Und | Quant. | Valor Unit | Total |
|------------|--------|--------|--|-----------------|-----|-----------|------------|-------|
| Composição | 88489 | SINAPI | PINTURA LÁTEX ACRÍLICA PREMIUM, APLICAÇÃO MANUAL EM PAREDES, DUAS DEMÃOS. AF_04/2023 | Pintura Interna | m² | 1,0000000 | 11,83 | 11,83 |



Razão Social: GlauCIA Regina Raposo da Cunha Ltda
Nome Fantasia: G K Construcao e Comercio
CNPJ: 11.855.716/0001-97
Inscrição Municipal: 13552101
Inscrição Estadual: 04.236.386-1



Telefone: (92) 98258-8475



E-mail: gkconstrucaoecomercio@gmail.com



Endereço: Rua Luiz da Cunha Menezes, Nº 31, Cidade de Deus, QD 17, Manaus - AM



CEP: 69.099-133



Composições Analíticas com Preço Unitário
Contratação de empresa para a obra da reforma do Laboratório de Controle de Qualidade da Faculdade de Tecnologia – FT/UFA, conforme condições e exigências estabelecidas no Termo de Referência.

Bancos
SINAPI - 12/2025 - Amazonas

B.D.I.
22,23%

Encargos Sociais
Não Desonerado:
Horista: 113,55%
Mensalista: 70,26%

Composições Analíticas com Preço Unitário

| | | | | | | | | | | |
|---------------------|----------|--------|--|-------------------------------------|------|-----------|-------|--------------|------------------|-------|
| Composição Auxiliar | 88310 | SINAPI | PINTOR COM ENCARGOS COMPLEMENTARES | Livro SINAPI: Cálculos e Parâmetros | H | 0,1631000 | 31,15 | 5,08 | | |
| Composição Auxiliar | 88316 | SINAPI | SERVENTE COM ENCARGOS COMPLEMENTARES | Livro SINAPI: Cálculos e Parâmetros | H | 0,0544000 | 24,06 | 1,30 | | |
| Insumo | 00007356 | SINAPI | TINTA LATEX ACRILICA PREMIUM, COR BRANCO FOSCO | Material | L | 0,2285000 | 23,87 | 5,45 | | |
| | | | | MO sem LS => | 2,08 | LS => | 2,37 | MO com LS => | 4,45 | |
| | | | | Valor do BDI => | 2,62 | | | | Valor com BDI => | 14,45 |

| 3.3 | Código | Banco | Descrição | Tipo | Und | Quant. | Valor Unit | Total | |
|---------------------|----------|--------|---|-------------------------------------|------|-----------|------------|------------------|-------|
| Composição | 100747 | SINAPI | PINTURA COM TINTA ALQUÍDICA DE ACABAMENTO (ESMALTE SINTÉTICO FOSCO) PULVERIZADA SOBRE PERFIL METÁLICO EXECUTADO EM FÁBRICA (POR DEMÃO). AF_01/2020_PE | Pintura em Superfícies Metálicas | m² | 1,0000000 | 8,65 | 8,65 | |
| Composição Auxiliar | 88310 | SINAPI | PINTOR COM ENCARGOS COMPLEMENTARES | Livro SINAPI: Cálculos e Parâmetros | H | 0,0635000 | 31,15 | 1,97 | |
| Insumo | 00005318 | SINAPI | DILUENTE AGUARRAS | Material | L | 0,0584000 | 15,61 | 0,91 | |
| Insumo | 00007288 | SINAPI | TINTA ESMALTE SINTETICO PREMIUM FOSCO | Material | L | 0,1945000 | 29,69 | 5,77 | |
| | | | | MO sem LS => | 0,65 | LS => | 0,74 | MO com LS => | 1,39 |
| | | | | Valor do BDI => | 1,92 | | | Valor com BDI => | 10,57 |

| 3.4 | Código | Banco | Descrição | Tipo | Und | Quant. | Valor Unit | Total | |
|---------------------|----------|--------|---|-------------------------------------|------|-----------|------------|------------------|-------|
| Composição | 100747 | SINAPI | PINTURA COM TINTA ALQUÍDICA DE ACABAMENTO (ESMALTE SINTÉTICO FOSCO) PULVERIZADA SOBRE PERFIL METÁLICO EXECUTADO EM FÁBRICA (POR DEMÃO). AF_01/2020_PE | Pintura em Superfícies Metálicas | m² | 1,0000000 | 8,65 | 8,65 | |
| Composição Auxiliar | 88310 | SINAPI | PINTOR COM ENCARGOS COMPLEMENTARES | Livro SINAPI: Cálculos e Parâmetros | H | 0,0635000 | 31,15 | 1,97 | |
| Insumo | 00005318 | SINAPI | DILUENTE AGUARRAS | Material | L | 0,0584000 | 15,61 | 0,91 | |
| Insumo | 00007288 | SINAPI | TINTA ESMALTE SINTETICO PREMIUM FOSCO | Material | L | 0,1945000 | 29,69 | 5,77 | |
| | | | | MO sem LS => | 0,65 | LS => | 0,74 | MO com LS => | 1,39 |
| | | | | Valor do BDI => | 1,92 | | | Valor com BDI => | 10,57 |

| 4.1 | Código | Banco | Descrição | Tipo | Und | Quant. | Valor Unit | Total |
|---------------------|----------|--------|--|-------------------------------------|-----|-----------|------------|--------|
| Composição | 101091 | SINAPI | PISO EM LADRILHO HIDRÁULICO APLICADO EM AMBIENTES EXTERNOS. AF_05/2020 | Pisos | m² | 1,0000000 | 193,64 | 193,64 |
| Composição Auxiliar | 88256 | SINAPI | AZULEJISTA OU LADRILHEIRO COM ENCARGOS COMPLEMENTARES | Livro SINAPI: Cálculos e Parâmetros | H | 1,2360000 | 34,55 | 42,70 |
| Composição Auxiliar | 88316 | SINAPI | SERVENTE COM ENCARGOS COMPLEMENTARES | Livro SINAPI: Cálculos e Parâmetros | H | 0,6180000 | 24,06 | 14,86 |
| Insumo | 00001379 | SINAPI | CIMENTO PORTLAND COMPOSTO CP II-32 | Material | KG | 0,2400000 | 0,77 | 0,18 |



Razão Social: Glaucia Regina Raposo da Cunha Ltda
Nome Fantasia: G K Construção e Comércio
CNPJ: 11.855.716/0001-97
Inscrição Municipal: 13552101
Inscrição Estadual: 04.236.386-1



Telefone: (92) 98258-8475



E-mail: gkconstrucaoecomercio@gmail.com



Endereço: Rua Luiz da Cunha Menezes, Nº 31, Cidade de Deus, QD 17, Manaus - AM



CEP: 69.099-133



Composições Analíticas com Preço Unitário
Contratação de empresa para a obra da reforma do Laboratório de Controle de Qualidade da Faculdade de Tecnologia – FT/UFA, conforme condições e exigências estabelecidas no Termo de Referência.

Bancos
SINAPI - 12/2025 - Amazonas

B.D.I.
22,23%

Encargos Sociais
Não Desonerado:
Horista: 113,55%
Mensalista: 70,26%

Composições Analíticas com Preço Unitário

| | | | | | | | | | |
|--------|----------|--------|---|-----------------|-------|-----------|--------|------------------|--------|
| Insumo | 00003733 | SINAPI | LADRILHO HIDRAULICO, *20 X 20* CM, E= 2 CM, PADRAO COPACABANA, 2 CORES (PRETO E BRANCO) | Material | m² | 1,0300000 | 106,84 | 110,04 | |
| Insumo | 00037595 | SINAPI | ARGAMASSA COLANTE TIPO AC III | Material | KG | 8,6200000 | 3,00 | 25,86 | |
| | | | | MO sem LS => | 20,18 | LS => | 22,92 | MO com LS => | 43,10 |
| | | | | Valor do BDI => | 43,04 | | | Valor com BDI => | 236,68 |

| 4.2 | Código | Banco | Descrição | Tipo | Und | Quant. | Valor Unit | Total | |
|---------------------|----------|--------|---|--|-------|------------|------------|------------------|--------|
| Composição | 104162 | SINAPI | PISO EM GRANILITE, MARMORITE OU GRANITINA EM AMBIENTES INTERNOS, COM ESPESSURA DE 8 MM, INCLUSO MISTURA EM BETONEIRA, COLOCAÇÃO DAS JUNTAS, APLICAÇÃO DO PISO, 4 POLIMENTOS COM POLITRIZ, ESTUCAMENTO, SELADOR E CERA. AF_06/2022 | Pisos | m² | 1,0000000 | 102,23 | 102,23 | |
| Composição Auxiliar | 88274 | SINAPI | MARMORISTA/GRANITEIRO COM ENCARGOS COMPLEMENTARES | Livro SINAPI: Cálculos e Parâmetros | H | 1,0956000 | 31,10 | 34,07 | |
| Composição Auxiliar | 88316 | SINAPI | SERVENTE COM ENCARGOS COMPLEMENTARES | Livro SINAPI: Cálculos e Parâmetros | H | 0,4972000 | 24,06 | 11,96 | |
| Composição Auxiliar | 89225 | SINAPI | BETONEIRA CAPACIDADE NOMINAL DE 600 L, CAPACIDADE DE MISTURA 360 L, MOTOR ELÉTRICO TRIFÁSICO POTÊNCIA DE 4 CV, SEM CARREGADOR - CHP DIURNO. AF_05/2023 | Custos Horários Produtivo e Improdutivo dos Equipamentos | CHP | 0,0254000 | 4,36 | 0,11 | |
| Composição Auxiliar | 89226 | SINAPI | BETONEIRA CAPACIDADE NOMINAL DE 600 L, CAPACIDADE DE MISTURA 360 L, MOTOR ELÉTRICO TRIFÁSICO POTÊNCIA DE 4 CV, SEM CARREGADOR - CHI DIURNO. AF_05/2023 | Custos Horários Produtivo e Improdutivo dos Equipamentos | CHI | 0,0759000 | 1,29 | 0,09 | |
| Composição Auxiliar | 95276 | SINAPI | POLIDORA DE PISO (POLITRIZ), PESO DE 100KG, DIÂMETRO 450 MM, MOTOR ELÉTRICO, POTÊNCIA 4 HP - CHP DIURNO. AF_05/2023 | Custos Horários Produtivo e Improdutivo dos Equipamentos | CHP | 0,0903000 | 2,87 | 0,25 | |
| Composição Auxiliar | 95277 | SINAPI | POLIDORA DE PISO (POLITRIZ), PESO DE 100KG, DIÂMETRO 450 MM, MOTOR ELÉTRICO, POTÊNCIA 4 HP - CHI DIURNO. AF_05/2023 | Custos Horários Produtivo e Improdutivo dos Equipamentos | CHI | 0,2164000 | 0,56 | 0,12 | |
| Insumo | 00003671 | SINAPI | JUNTA PLASTICA DE DILATACAO PARA PISOS, COR CINZA, 17 X 3 MM (ALTURA X ESPESSURA) | Material | M | 1,6700000 | 1,07 | 1,78 | |
| Insumo | 00004824 | SINAPI | GRANILHA/ GRANA/ PEDRISCO OU AGREGADO EM MARMORE/ GRANITO/ QUARTZO E CALCARIO, PRETO, CINZA, PALHA OU BRANCO | Material | KG | 20,0000000 | 0,61 | 12,20 | |
| Insumo | 00006085 | SINAPI | SELADOR ACRILICO OPACO PREMIUM INTERIOR/EXTERIOR | Material | L | 0,0400000 | 6,33 | 0,25 | |
| Insumo | 00041967 | SINAPI | CERA LIQUIDA INCOLOR MULTIPISO | Material | L | 0,0125000 | 16,29 | 0,20 | |
| Insumo | 00044528 | SINAPI | CIMENTO PORTLAND ESTRUTURAL BRANCO CPB - 32 OU CPB - 40 | Material | KG | 10,0000000 | 4,12 | 41,20 | |
| MO sem LS => | | | | | 15,73 | LS => | 17,87 | MO com LS => | 33,60 |
| Valor do BDI => | | | | | 22,72 | | | Valor com BDI => | 124,95 |

| 4.3 | Código | Banco | Descrição | Tipo | Und | Quant. | Valor Unit | Total |
|------------|--------|--------|--|-------|-----|-----------|------------|-------|
| Composição | 101741 | SINAPI | RODAPÉ EM MARMORITE, ALTURA 10CM. AF_09/2020 | Pisos | M | 1,0000000 | 25,84 | 25,84 |



Razão Social: Glauca Regina Raposo da Cunha Ltda
Nome Fantasia: G K Construcao e Comercio
CNPJ: 11.855.716/0001-97
Inscrição Municipal: 13552101
Inscrição Estadual: 04.236.386-1



Telefone: (92) 98258-8475



E-mail: gkconstrucaoecomercio@gmail.com



Endereço: Rua Luiz da Cunha Menezes, Nº 31, Cidade de Deus, QD 17, Manaus - AM



CEP: 69.099-133



Composições Analíticas com Preço Unitário
Contratação de empresa para a obra da reforma do Laboratório de Controle de Qualidade da Faculdade de Tecnologia – FT/UFA, conforme condições e exigências estabelecidas no Termo de Referência.

Bancos
SINAPI - 12/2025 - Amazonas

B.D.I.
22,23%

Encargos Sociais
Não Desonerado:
Horista: 113,55%
Mensalista: 70,26%

| Composições Analíticas com Preço Unitário | | | | | | | | |
|---|---------------|--------------|--|--|------------|------------------------|-------------------|--------------------|
| Composição Auxiliar | 87298 | SINAPI | ARGAMASSA TRAÇO 1:3 (EM VOLUME DE CIMENTO E AREIA MÉDIA ÚMIDA) PARA CONTRAPISO, PREPARO MECÂNICO COM BETONEIRA 400 L. AF_08/2019 | Argamassas | m³ | 0,0017000 | 689,94 | 1,17 |
| Composição Auxiliar | 88309 | SINAPI | PEDREIRO COM ENCARGOS COMPLEMENTARES | Livro SINAPI: Cálculos e Parâmetros | H | 0,5833000 | 29,88 | 17,42 |
| Composição Auxiliar | 88316 | SINAPI | SERVENTE COM ENCARGOS COMPLEMENTARES | Livro SINAPI: Cálculos e Parâmetros | H | 0,2430000 | 24,06 | 5,84 |
| Insumo | 00004824 | SINAPI | GRANILHA/ GRANA/ PEDRISCO OU AGREGADO EM MARMORE/ GRANITO/ QUARTZO E CALCÁRIO, PRETO, CINZA, PALHA OU BRANCO | Material | KG | 2,3240000 | 0,61 | 1,41 |
| MO sem LS => | | | | | 7,96 | LS => | 9,04 | MO com LS => 17,00 |
| Valor do BDI => | | | | | 5,74 | Valor com BDI => 31,58 | | |
| 5.1 | Código | Banco | Descrição | Tipo | Und | Quant. | Valor Unit | Total |
| Composição | 89402 | SINAPI | TUBO, PVC, SOLDÁVEL, DE 25MM, INSTALADO EM RAMAL DE DISTRIBUIÇÃO DE ÁGUA - FORNECIMENTO E INSTALAÇÃO. AF_06/2022 | Instalações Prediais de Água Fria em PVC | M | 1,0000000 | 11,86 | 11,86 |
| Composição Auxiliar | 88248 | SINAPI | AUXILIAR DE ENCANADOR OU BOMBEIRO HIDRÁULICO COM ENCARGOS COMPLEMENTARES | Livro SINAPI: Cálculos e Parâmetros | H | 0,1586000 | 25,04 | 3,97 |
| Composição Auxiliar | 88267 | SINAPI | ENCANADOR OU BOMBEIRO HIDRÁULICO COM ENCARGOS COMPLEMENTARES | Livro SINAPI: Cálculos e Parâmetros | H | 0,1586000 | 29,30 | 4,64 |
| Insumo | 00009868 | SINAPI | TUBO PVC, SOLDÁVEL, DE 25 MM, ÁGUA FRIA (NBR-5648) | Material | M | 1,0493000 | 3,06 | 3,21 |
| Insumo | 00038383 | SINAPI | LIXA D'ÁGUA EM FOLHA, COR PRETA, GRAO 100 | Material | UN | 0,0370000 | 1,13 | 0,04 |
| MO sem LS => | | | | | 2,95 | LS => | 3,35 | MO com LS => 6,29 |
| Valor do BDI => | | | | | 2,63 | Valor com BDI => 14,49 | | |
| 5.2 | Código | Banco | Descrição | Tipo | Und | Quant. | Valor Unit | Total |
| Composição | 89403 | SINAPI | TUBO, PVC, SOLDÁVEL, DE 32MM, INSTALADO EM RAMAL DE DISTRIBUIÇÃO DE ÁGUA - FORNECIMENTO E INSTALAÇÃO. AF_06/2022 | Instalações Prediais de Água Fria em PVC | M | 1,0000000 | 17,24 | 17,24 |
| Composição Auxiliar | 88248 | SINAPI | AUXILIAR DE ENCANADOR OU BOMBEIRO HIDRÁULICO COM ENCARGOS COMPLEMENTARES | Livro SINAPI: Cálculos e Parâmetros | H | 0,1891000 | 25,04 | 4,73 |
| Composição Auxiliar | 88267 | SINAPI | ENCANADOR OU BOMBEIRO HIDRÁULICO COM ENCARGOS COMPLEMENTARES | Livro SINAPI: Cálculos e Parâmetros | H | 0,1891000 | 29,30 | 5,54 |
| Insumo | 00009869 | SINAPI | TUBO PVC, SOLDÁVEL, DE 32 MM, ÁGUA FRIA (NBR-5648) | Material | M | 1,0493000 | 6,61 | 6,93 |
| Insumo | 00038383 | SINAPI | LIXA D'ÁGUA EM FOLHA, COR PRETA, GRAO 100 | Material | UN | 0,0441000 | 1,13 | 0,04 |
| MO sem LS => | | | | | 3,51 | LS => | 3,99 | MO com LS => 7,50 |
| Valor do BDI => | | | | | 3,83 | Valor com BDI => 21,07 | | |
| 5.3 | Código | Banco | Descrição | Tipo | Und | Quant. | Valor Unit | Total |
| Composição | 89395 | SINAPI | TE, PVC, SOLDÁVEL, DN 25MM, INSTALADO EM RAMAL OU SUB-RAMAL DE ÁGUA - FORNECIMENTO E INSTALAÇÃO. AF_06/2022 | Instalações Prediais de Água Fria em PVC | UN | 1,0000000 | 13,01 | 13,01 |



Razão Social: Gláucia Regina Raposo da Cunha Ltda
Nome Fantasia: G K Construcao e Comercio
CNPJ: 11.855.716/0001-97
Inscrição Municipal: 13552101
Inscrição Estadual: 04.236.386-1



Telefone: (92) 98258-8475



E-mail: gkconstrucaoecomercio@gmail.com



Endereço: Rua Luiz da Cunha Menezes, Nº 31, Cidade de Deus, QD 17, Manaus - AM



CEP: 69.099-133



Composições Analíticas com Preço Unitário
Contratação de empresa para a obra da reforma do Laboratório de Controle de Qualidade da Faculdade de Tecnologia – FT/UFA, conforme condições e exigências estabelecidas no Termo de Referência.

Bancos
SINAPI - 12/2025 - Amazonas

B.D.I.
22,23%

Encargos Sociais
Não Desonerado:
Horista: 113,55%
Mensalista: 70,26%

Composições Analíticas com Preço Unitário

| | | | | | | | | | |
|---------------------|----------|--------|--|-------------------------------------|------|-----------|-------|------------------|-------|
| Composição Auxiliar | 88248 | SINAPI | AUXILIAR DE ENCANADOR OU BOMBEIRO HIDRÁULICO COM ENCARGOS COMPLEMENTARES | Livro SINAPI: Cálculos e Parâmetros | H | 0,2026000 | 25,04 | 5,07 | |
| Composição Auxiliar | 88267 | SINAPI | ENCANADOR OU BOMBEIRO HIDRÁULICO COM ENCARGOS COMPLEMENTARES | Livro SINAPI: Cálculos e Parâmetros | H | 0,2026000 | 29,30 | 5,93 | |
| Insumo | 00000122 | SINAPI | ADESIVO PLASTICO PARA PVC, FRASCO COM *850* GR | Material | UN | 0,0106000 | 45,07 | 0,47 | |
| Insumo | 00007139 | SINAPI | TE SOLDÁVEL, PVC, 90 GRAUS, 25 MM, PARA AGUA FRIA PREDIAL (NBR 5648) | Material | UN | 1,0000000 | 0,88 | 0,88 | |
| Insumo | 00020083 | SINAPI | SOLUCAO PREPARADORA / LIMPADORA PARA PVC, FRASCO COM 1000 CM3 | Material | UN | 0,0120000 | 51,07 | 0,61 | |
| Insumo | 00038383 | SINAPI | LIXA D'AGUA EM FOLHA, COR PRETA, GRAO 100 | Material | UN | 0,0507000 | 1,13 | 0,05 | |
| | | | | MO sem LS => | 3,76 | LS => | 4,28 | MO com LS => | 8,04 |
| | | | | Valor do BDI => | 2,89 | | | Valor com BDI => | 15,90 |

| 5.4 | Código | Banco | Descrição | Tipo | Und | Quant. | Valor Unit | Total | |
|---------------------|----------|--------|---|--|------|-----------|------------|------------------|-------|
| Composição | 89398 | SINAPI | TE, PVC, SOLDÁVEL, DN 32MM, INSTALADO EM RAMAL OU SUB-RAMAL DE ÁGUA - FORNECIMENTO E INSTALAÇÃO. AF_06/2022 | Instalações Prediais de Água Fria em PVC | UN | 1,0000000 | 17,42 | 17,42 | |
| Composição Auxiliar | 88248 | SINAPI | AUXILIAR DE ENCANADOR OU BOMBEIRO HIDRÁULICO COM ENCARGOS COMPLEMENTARES | Livro SINAPI: Cálculos e Parâmetros | H | 0,2416000 | 25,04 | 6,04 | |
| Composição Auxiliar | 88267 | SINAPI | ENCANADOR OU BOMBEIRO HIDRÁULICO COM ENCARGOS COMPLEMENTARES | Livro SINAPI: Cálculos e Parâmetros | H | 0,2416000 | 29,30 | 7,07 | |
| Insumo | 00000122 | SINAPI | ADESIVO PLASTICO PARA PVC, FRASCO COM *850* GR | Material | UN | 0,0141000 | 45,07 | 0,63 | |
| Insumo | 00007140 | SINAPI | TE SOLDÁVEL, PVC, 90 GRAUS, 32 MM, PARA AGUA FRIA PREDIAL (NBR 5648) | Material | UN | 1,0000000 | 2,78 | 2,78 | |
| Insumo | 00020083 | SINAPI | SOLUCAO PREPARADORA / LIMPADORA PARA PVC, FRASCO COM 1000 CM3 | Material | UN | 0,0165000 | 51,07 | 0,84 | |
| Insumo | 00038383 | SINAPI | LIXA D'AGUA EM FOLHA, COR PRETA, GRAO 100 | Material | UN | 0,0605000 | 1,13 | 0,06 | |
| | | | | MO sem LS => | 4,49 | LS => | 5,10 | MO com LS => | 9,59 |
| | | | | Valor do BDI => | 3,87 | | | Valor com BDI => | 21,29 |

| | | | | | | | | |
|---------------------|---------------|--------------|---|--|------------|---------------|-------------------|--------------|
| 5.5 | Código | Banco | Descrição | Tipo | Und | Quant. | Valor Unit | Total |
| Composição | 89481 | SINAPI | JOELHO 90 GRAUS, PVC, SOLDÁVEL, DN 25MM, INSTALADO EM PRUMADA DE ÁGUA - FORNECIMENTO E INSTALAÇÃO. AF_06/2022 | Instalações Prediais de Água Fria em PVC | UN | 1,0000000 | 5,08 | 5,08 |
| Composição Auxiliar | 88248 | SINAPI | AUXILIAR DE ENCANADOR OU BOMBEIRO HIDRÁULICO COM ENCARGOS COMPLEMENTARES | Livro SINAPI: Cálculos e Parâmetros | H | 0,0706000 | 25,04 | 1,76 |
| Composição Auxiliar | 88267 | SINAPI | ENCANADOR OU BOMBEIRO HIDRÁULICO COM ENCARGOS COMPLEMENTARES | Livro SINAPI: Cálculos e Parâmetros | H | 0,0706000 | 29,30 | 2,06 |
| Insumo | 00000122 | SINAPI | ADESIVO PLASTICO PARA PVC, FRASCO COM *850* GR | Material | UN | 0,0071000 | 45,07 | 0,31 |
| Insumo | 00003529 | SINAPI | JOELHO PVC, SOLDÁVEL, 90 GRAUS, 25 MM, COR MARROM, PARA AGUA FRIA PREDIAL | Material | UN | 1,0000000 | 0,54 | 0,54 |



Razão Social: Glaucia Regina Raposo da Cunha Ltda
Nome Fantasia: G K Construcao e Comercio
CNPJ: 11.855.716/0001-97
Inscrição Municipal: 13552101
Inscrição Estadual: 04.236.386-1



Telefone: (92) 98258-8475



E-mail: gkconstrucaoecomercio@gmail.com



Endereço: Rua Luiz da Cunha Menezes, N° 31, Cidade de Deus, QD 17, Manaus - AM



CEP: 69.099-133



Composições Analíticas com Preço Unitário
Contratação de empresa para a obra da reforma do Laboratório de Controle de Qualidade da Faculdade de Tecnologia – FT/UFA, conforme condições e exigências estabelecidas no Termo de Referência.

Bancos
SINAPI - 12/2025 - Amazonas

B.D.I.
22,23%

Encargos Sociais
Não Desonerado:
Horista: 113,55%
Mensalista: 70,26%

Composições Analíticas com Preço Unitário

| | | | | | | | | |
|--------|----------|--------|---|-----------------|------|-----------|-------|-----------------------|
| Insumo | 00020083 | SINAPI | SOLUCAO PREPARADORA / LIMPADORA PARA PVC, FRASCO COM 1000 CM3 | Material | UN | 0,0080000 | 51,07 | 0,40 |
| Insumo | 00038383 | SINAPI | LIXA D'AGUA EM FOLHA, COR PRETA, GRAO 100 | Material | UN | 0,0108000 | 1,13 | 0,01 |
| | | | | MO sem LS => | 1,31 | LS => | 1,49 | MO com LS => 2,80 |
| | | | | Valor do BDI => | 1,12 | | | Valor com BDI => 6,20 |

| 5.6 | Código | Banco | Descrição | Tipo | Und | Quant. | Valor Unit | Total |
|---------------------|----------|--------|---|--|------|-----------|------------|-----------------------|
| Composição | 89492 | SINAPI | JOELHO 90 GRAUS, PVC, SOLDÁVEL, DN 32MM, INSTALADO EM PRUMADA DE ÁGUA - FORNECIMENTO E INSTALAÇÃO. AF_06/2022 | Instalações Prediais de Água Fria em PVC | UN | 1,0000000 | 7,22 | 7,22 |
| Composição Auxiliar | 88248 | SINAPI | AUXILIAR DE ENCANADOR OU BOMBEIRO HIDRÁULICO COM ENCARGOS COMPLEMENTARES | Livro SINAPI: Cálculos e Parâmetros | H | 0,0859000 | 25,04 | 2,15 |
| Composição Auxiliar | 88267 | SINAPI | ENCANADOR OU BOMBEIRO HIDRÁULICO COM ENCARGOS COMPLEMENTARES | Livro SINAPI: Cálculos e Parâmetros | H | 0,0859000 | 29,30 | 2,51 |
| Insumo | 00000122 | SINAPI | ADESIVO PLASTICO PARA PVC, FRASCO COM *850* GR | Material | UN | 0,0094000 | 45,07 | 0,42 |
| Insumo | 00003536 | SINAPI | JOELHO PVC, SOLDAVEL, 90 GRAUS, 32 MM, COR MARROM, PARA AGUA FRIA PREDIAL | Material | UN | 1,0000000 | 1,57 | 1,57 |
| Insumo | 00020083 | SINAPI | SOLUCAO PREPARADORA / LIMPADORA PARA PVC, FRASCO COM 1000 CM3 | Material | UN | 0,0110000 | 51,07 | 0,56 |
| Insumo | 00038383 | SINAPI | LIXA D'AGUA EM FOLHA, COR PRETA, GRAO 100 | Material | UN | 0,0131000 | 1,13 | 0,01 |
| | | | | MO sem LS => | 1,59 | LS => | 1,81 | MO com LS => 3,40 |
| | | | | Valor do BDI => | 1,60 | | | Valor com BDI => 8,82 |

| 5.7 | Código | Banco | Descrição | Tipo | Und | Quant. | Valor Unit | Total |
|---------------------|----------|--------|---|--|------|-----------|------------|------------------------|
| Composição | 89366 | SINAPI | JOELHO 90 GRAUS COM BUCHA DE LATÃO, PVC, SOLDÁVEL, DN 25MM, X 3/4 INSTALADO EM RAMAL OU SUB-RAMAL DE ÁGUA - FORNECIMENTO E INSTALAÇÃO. AF_06/2022 | Instalações Prediais de Água Fria em PVC | UN | 1,0000000 | 14,26 | 14,26 |
| Composição Auxiliar | 88248 | SINAPI | AUXILIAR DE ENCANADOR OU BOMBEIRO HIDRÁULICO COM ENCARGOS COMPLEMENTARES | Livro SINAPI: Cálculos e Parâmetros | H | 0,1416000 | 25,04 | 3,54 |
| Composição Auxiliar | 88267 | SINAPI | ENCANADOR OU BOMBEIRO HIDRÁULICO COM ENCARGOS COMPLEMENTARES | Livro SINAPI: Cálculos e Parâmetros | H | 0,1416000 | 29,30 | 4,14 |
| Insumo | 00000122 | SINAPI | ADESIVO PLASTICO PARA PVC, FRASCO COM *850* GR | Material | UN | 0,0059000 | 45,07 | 0,26 |
| Insumo | 00003524 | SINAPI | JOELHO PVC, SOLDAVEL, COM BUCHA DE LATAO, 90 GRAUS, 25 MM X 3/4", PARA AGUA FRIA PREDIAL | Material | UN | 1,0000000 | 5,94 | 5,94 |
| Insumo | 00020083 | SINAPI | SOLUCAO PREPARADORA / LIMPADORA PARA PVC, FRASCO COM 1000 CM3 | Material | UN | 0,0070000 | 51,07 | 0,35 |
| Insumo | 00038383 | SINAPI | LIXA D'AGUA EM FOLHA, COR PRETA, GRAO 100 | Material | UN | 0,0338000 | 1,13 | 0,03 |
| | | | | MO sem LS => | 2,63 | LS => | 2,99 | MO com LS => 5,62 |
| | | | | Valor do BDI => | 3,16 | | | Valor com BDI => 17,42 |



Razão Social: Glaucia Regina Raposo da Cunha Ltda
Nome Fantasia: G K Construcao e Comercio
CNPJ: 11.855.716/0001-97
Inscrição Municipal: 13552101
Inscrição Estadual: 04.236.386-1



Telefone: (92) 98258-8475



E-mail: gkconstrucaoecomercio@gmail.com



Endereço: Rua Luiz da Cunha Menezes, N° 31, Cidade de Deus, QD 17, Manaus - AM



CEP: 69.099-133



Composições Analíticas com Preço Unitário
Contratação de empresa para a obra da reforma do Laboratório de Controle de Qualidade da Faculdade de Tecnologia – FT/UFA, conforme condições e exigências estabelecidas no Termo de Referência.

Bancos
SINAPI - 12/2025 - Amazonas

B.D.I.
22,23%

Encargos Sociais
Não Desonerado:
Horista: 113,55%
Mensalista: 70,26%

Composições Analíticas com Preço Unitário

| Composições Analíticas com Preço Unitário | | | | | | | | | | |
|---|----------|--------|---|--|-----------------|-----------|------------|-------|------------------|------|
| 5.8 | Código | Banco | Descrição | Tipo | Und | Quant. | Valor Unit | Total | | |
| Composição | 89373 | SINAPI | LUVA DE REDUÇÃO, PVC, SOLDÁVEL, DN 25MM X 20MM, INSTALADO EM RAMAL OU SUB-RAMAL DE ÁGUA - FORNECIMENTO E INSTALAÇÃO. AF_06/2022 | Instalações Prediais de Água Fria em PVC | UN | 1,0000000 | 6,79 | 6,79 | | |
| Composição Auxiliar | 88248 | SINAPI | AUXILIAR DE ENCANADOR OU BOMBEIRO HIDRÁULICO COM ENCARGOS COMPLEMENTARES | Livro SINAPI: Cálculos e Parâmetros | H | 0,0944000 | 25,04 | 2,36 | | |
| Composição Auxiliar | 88267 | SINAPI | ENCANADOR OU BOMBEIRO HIDRÁULICO COM ENCARGOS COMPLEMENTARES | Livro SINAPI: Cálculos e Parâmetros | H | 0,0944000 | 29,30 | 2,76 | | |
| Insumo | 00000122 | SINAPI | ADESIVO PLASTICO PARA PVC, FRASCO COM *850* GR | Material | UN | 0,0059000 | 45,07 | 0,26 | | |
| Insumo | 00003868 | SINAPI | LUVA DE REDUCAO SOLDAVEL, PVC, 25 MM X 20 MM, PARA AGUA FRIA PREDIAL | Material | UN | 1,0000000 | 1,03 | 1,03 | | |
| Insumo | 00020083 | SINAPI | SOLUCAO PREPARADORA / LIMPADORA PARA PVC, FRASCO COM 1000 CM3 | Material | UN | 0,0070000 | 51,07 | 0,35 | | |
| Insumo | 00038383 | SINAPI | LIXA D'AGUA EM FOLHA, COR PRETA, GRAO 100 | Material | UN | 0,0315000 | 1,13 | 0,03 | | |
| | | | | | MO sem LS => | 1,75 | LS => | 1,99 | MO com LS => | 3,74 |
| | | | | | Valor do BDI => | 1,50 | | | Valor com BDI => | 8,29 |

| 5.9 | Código | Banco | Descrição | Tipo | Und | Quant. | Valor Unit | Total | | |
|---------------------|----------|--------|--|--|-----------------|-----------|------------|-------|------------------|------|
| Composição | 89532 | SINAPI | LUVA DE REDUÇÃO, PVC, SOLDÁVEL, DN 32MM X 25MM, INSTALADO EM PRUMADA DE ÁGUA - FORNECIMENTO E INSTALAÇÃO. AF_06/2022 | Instalações Prediais de Água Fria em PVC | UN | 1,0000000 | 5,98 | 5,98 | | |
| Composição Auxiliar | 88248 | SINAPI | AUXILIAR DE ENCANADOR OU BOMBEIRO HIDRÁULICO COM ENCARGOS COMPLEMENTARES | Livro SINAPI: Cálculos e Parâmetros | H | 0,0524000 | 25,04 | 1,31 | | |
| Composição Auxiliar | 88267 | SINAPI | ENCANADOR OU BOMBEIRO HIDRÁULICO COM ENCARGOS COMPLEMENTARES | Livro SINAPI: Cálculos e Parâmetros | H | 0,0524000 | 29,30 | 1,53 | | |
| Insumo | 00000122 | SINAPI | ADESIVO PLASTICO PARA PVC, FRASCO COM *850* GR | Material | UN | 0,0082000 | 45,07 | 0,36 | | |
| Insumo | 00003869 | SINAPI | LUVA DE REDUCAO SOLDAVEL, PVC, 32 MM X 25 MM, PARA AGUA FRIA PREDIAL | Material | UN | 1,0000000 | 2,29 | 2,29 | | |
| Insumo | 00020083 | SINAPI | SOLUCAO PREPARADORA / LIMPADORA PARA PVC, FRASCO COM 1000 CM3 | Material | UN | 0,0095000 | 51,07 | 0,48 | | |
| Insumo | 00038383 | SINAPI | LIXA D'AGUA EM FOLHA, COR PRETA, GRAO 100 | Material | UN | 0,0120000 | 1,13 | 0,01 | | |
| | | | | | MO sem LS => | 0,97 | LS => | 1,11 | MO com LS => | 2,07 |
| | | | | | Valor do BDI => | 1,32 | | | Valor com BDI => | 7,30 |

| 5.10 | Código | Banco | Descrição | Tipo | Und | Quant. | Valor Unit | Total |
|---------------------|--------|--------|--|--|-----|-----------|------------|-------|
| Composição | 89383 | SINAPI | ADAPTADOR CURTO COM BOLSA E ROSCA PARA REGISTRO, PVC, SOLDÁVEL, DN 25MM X 3/4, INSTALADO EM RAMAL OU SUB-RAMAL DE ÁGUA - FORNECIMENTO E INSTALAÇÃO. AF_06/2022 | Instalações Prediais de Água Fria em PVC | UN | 1,0000000 | 6,42 | 6,42 |
| Composição Auxiliar | 88248 | SINAPI | AUXILIAR DE ENCANADOR OU BOMBEIRO HIDRÁULICO COM ENCARGOS COMPLEMENTARES | Livro SINAPI: Cálculos e Parâmetros | H | 0,0944000 | 25,04 | 2,36 |



Razão Social: Glaucia Regina Raposo da Cunha Ltda
Nome Fantasia: G K Construcao e Comercio
CNPJ: 11.855.716/0001-97
Inscrição Municipal: 13552101
Inscrição Estadual: 04.236.386-1



Telefone: (92) 98258-8475



E-mail: gkconstrucaoecomercio@gmail.com



Endereço: Rua Luiz da Cunha Menezes, N° 31, Cidade de Deus, QD 17, Manaus - AM



CEP: 69.099-133



Composições Analíticas com Preço Unitário
Contratação de empresa para a obra da reforma do Laboratório de Controle de Qualidade da Faculdade de Tecnologia – FT/UFA, conforme condições e exigências estabelecidas no Termo de Referência.

Bancos
SINAPI - 12/2025 - Amazonas

B.D.I.
22,23%

Encargos Sociais
Não Desonerado:
Horista: 113,55%
Mensalista: 70,26%

| Composições Analíticas com Preço Unitário | | | | | | | | | |
|---|----------|--------|--|-------------------------------------|------|-----------|-------|------------------|------|
| Composição Auxiliar | 88267 | SINAPI | ENCANADOR OU BOMBEIRO HIDRÁULICO COM ENCARGOS COMPLEMENTARES | Livro SINAPI: Cálculos e Parâmetros | H | 0,0944000 | 29,30 | 2,76 | |
| Insumo | 00000065 | SINAPI | ADAPTADOR PVC SOLDAVEL CURTO COM BOLSA E ROSCA, 25 MM X 3/4", PARA AGUA FRIA | Material | UN | 1,0000000 | 0,66 | 0,66 | |
| Insumo | 00000122 | SINAPI | ADESIVO PLASTICO PARA PVC, FRASCO COM *850* GR | Material | UN | 0,0059000 | 45,07 | 0,26 | |
| Insumo | 00020083 | SINAPI | SOLUCAO PREPARADORA / LIMPADORA PARA PVC, FRASCO COM 1000 CM3 | Material | UN | 0,0070000 | 51,07 | 0,35 | |
| Insumo | 00038383 | SINAPI | LIXA D'AGUA EM FOLHA, COR PRETA, GRAO 100 | Material | UN | 0,0315000 | 1,13 | 0,03 | |
| | | | | MO sem LS => | 1,75 | LS => | 1,99 | MO com LS => | 3,74 |
| | | | | Valor do BDI => | 1,42 | | | Valor com BDI => | 7,84 |

| 5.11 | Código | Banco | Descrição | Tipo | Und | Quant. | Valor Unit | Total | |
|---------------------|----------|--------|---|---|------|-----------|------------|------------------|-------|
| Composição | 89711 | SINAPI | TUBO PVC, SERIE NORMAL, ESGOTO PREDIAL, DN 40 MM, FORNECIDO E INSTALADO EM RAMAL DE DESCARGA OU RAMAL DE ESGOTO SANITÁRIO. AF_08/2022 | Instalações Prediais de Esgoto - Tubos e Conexões | M | 1,0000000 | 20,30 | 20,30 | |
| Composição Auxiliar | 88248 | SINAPI | AUXILIAR DE ENCANADOR OU BOMBEIRO HIDRÁULICO COM ENCARGOS COMPLEMENTARES | Livro SINAPI: Cálculos e Parâmetros | H | 0,2930000 | 25,04 | 7,33 | |
| Composição Auxiliar | 88267 | SINAPI | ENCANADOR OU BOMBEIRO HIDRÁULICO COM ENCARGOS COMPLEMENTARES | Livro SINAPI: Cálculos e Parâmetros | H | 0,2930000 | 29,30 | 8,58 | |
| Insumo | 00009835 | SINAPI | TUBO PVC SERIE NORMAL, DN 40 MM, PARA ESGOTO PREDIAL (NBR 5688) | Material | M | 1,0549000 | 4,16 | 4,38 | |
| Insumo | 00038383 | SINAPI | LIXA D'AGUA EM FOLHA, COR PRETA, GRAO 100 | Material | UN | 0,0163000 | 1,13 | 0,01 | |
| | | | | MO sem LS => | 5,45 | LS => | 6,19 | MO com LS => | 11,63 |
| | | | | Valor do BDI => | 4,51 | | | Valor com BDI => | 24,81 |

| 5.12 | Código | Banco | Descrição | Tipo | Und | Quant. | Valor Unit | Total | |
|---------------------|----------|--------|--|---|------|-----------|------------|------------------|-------|
| Composição | 89714 | SINAPI | TUBO PVC, SERIE NORMAL, ESGOTO PREDIAL, DN 100 MM, FORNECIDO E INSTALADO EM RAMAL DE DESCARGA OU RAMAL DE ESGOTO SANITÁRIO. AF_08/2022 | Instalações Prediais de Esgoto - Tubos e Conexões | M | 1,0000000 | 34,22 | 34,22 | |
| Composição Auxiliar | 88248 | SINAPI | AUXILIAR DE ENCANADOR OU BOMBEIRO HIDRÁULICO COM ENCARGOS COMPLEMENTARES | Livro SINAPI: Cálculos e Parâmetros | H | 0,4444000 | 25,04 | 11,12 | |
| Composição Auxiliar | 88267 | SINAPI | ENCANADOR OU BOMBEIRO HIDRÁULICO COM ENCARGOS COMPLEMENTARES | Livro SINAPI: Cálculos e Parâmetros | H | 0,4444000 | 29,30 | 13,02 | |
| Insumo | 00009836 | SINAPI | TUBO PVC SERIE NORMAL, DN 100 MM, PARA ESGOTO PREDIAL (NBR 5688) | Material | M | 1,0549000 | 9,54 | 10,06 | |
| Insumo | 00038383 | SINAPI | LIXA D'AGUA EM FOLHA, COR PRETA, GRAO 100 | Material | UN | 0,0247000 | 1,13 | 0,02 | |
| | | | | MO sem LS => | 8,26 | LS => | 9,38 | MO com LS => | 17,64 |
| | | | | Valor do BDI => | 7,60 | | | Valor com BDI => | 41,82 |



Razão Social: Glauca Regina Raposo da Cunha Ltda
Nome Fantasia: G K Construcao e Comercio
CNPJ: 11.855.716/0001-97
Inscrição Municipal: 13552101
Inscrição Estadual: 04.236.386-1



Telefone: (92) 98258-8475
E-mail: gkconstrucaoecomercio@gmail.com



Endereço: Rua Luiz da Cunha Menezes, N° 31, Cidade de Deus, QD 17, Manaus - AM
CEP: 69.099-133



Composições Analíticas com Preço Unitário
Contratação de empresa para a obra da reforma do Laboratório de Controle de Qualidade da Faculdade de Tecnologia – FT/UFA, conforme condições e exigências estabelecidas no Termo de Referência.

Bancos
SINAPI - 12/2025 - Amazonas

B.D.I.
22,23%

Encargos Sociais
Não Desonerado:
Horista: 113,55%
Mensalista: 70,26%

Composições Analíticas com Preço Unitário

| 5.13 | Código | Banco | Descrição | Tipo | Und | Quant. | Valor Unit | Total |
|---------------------|----------|--------|---|---|-----------------|-----------|------------------|-------|
| Composição | 89724 | SINAPI | JOELHO 90 GRAUS, PVC, SERIE NORMAL, ESGOTO PREDIAL, DN 40 MM, JUNTA SOLDÁVEL, FORNECIDO E INSTALADO EM RAMAL DE DESCARGA OU RAMAL DE ESGOTO SANITÁRIO. AF_08/2022 | Instalações Prediais de Esgoto - Tubos e Conexões | UN | 1,0000000 | 9,45 | 9,45 |
| Composição Auxiliar | 88248 | SINAPI | AUXILIAR DE ENCANADOR OU BOMBEIRO HIDRÁULICO COM ENCARGOS COMPLEMENTARES | Livro SINAPI: Cálculos e Parâmetros | H | 0,1270000 | 25,04 | 3,18 |
| Composição Auxiliar | 88267 | SINAPI | ENCANADOR OU BOMBEIRO HIDRÁULICO COM ENCARGOS COMPLEMENTARES | Livro SINAPI: Cálculos e Parâmetros | H | 0,1270000 | 29,30 | 3,72 |
| Insumo | 00000122 | SINAPI | ADESIVO PLASTICO PARA PVC, FRASCO COM *850* GR | Material | UN | 0,0099000 | 45,07 | 0,44 |
| Insumo | 00003517 | SINAPI | JOELHO PVC, SOLDÁVEL, BB, 90 GRAUS, SEM ANEL, DN 40 MM, PARA ESGOTO PREDIAL SECUNDARIO | Material | UN | 1,0000000 | 1,35 | 1,35 |
| Insumo | 00020083 | SINAPI | SOLUCAO PREPARADORA / LIMPADORA PARA PVC, FRASCO COM 1000 CM3 | Material | UN | 0,0150000 | 51,07 | 0,76 |
| Insumo | 00038383 | SINAPI | LIXA D'AGUA EM FOLHA, COR PRETA, GRAO 100 | Material | UN | 0,0071000 | 1,13 | 0,00 |
| | | | | | MO sem LS => | 2,36 | LS => | 2,68 |
| | | | | | Valor do BDI => | 2,10 | MO com LS => | 5,04 |
| | | | | | | | Valor com BDI => | 11,55 |

| 5.14 | Código | Banco | Descrição | Tipo | Und | Quant. | Valor Unit | Total |
|---------------------|--------|--------|---|--|-----|-----------|------------|--------|
| Composição | 99260 | SINAPI | CAIXA ENTERRADA HIDRÁULICA RETANGULAR, EM ALVENARIA COM BLOCOS DE CONCRETO, DIMENSÕES INTERNAS: 0,6X0,6X0,6 M PARA REDE DE DRENAGEM. AF_12/2020 | Caixas Enterradas | UN | 1,0000000 | 445,61 | 445,61 |
| Composição Auxiliar | 101616 | SINAPI | PREPARO DE FUNDO DE VALA COM LARGURA MENOR QUE 1,5 M (ACERTO DO SOLO NATURAL). AF_08/2020 | Escoramento e Preparo de Fundo de Valas | m² | 0,8100000 | 7,04 | 5,70 |
| Composição Auxiliar | 5678 | SINAPI | RETROESCAVADEIRA SOBRE RODAS COM CARREGADEIRA, TRAÇÃO 4X4, POTÊNCIA LÍQ. 88 HP, CAÇAMBA CARREG. CAP. MÍN. 1 M3, CAÇAMBA RETRO CAP. 0,26 M3, PESO OPERACIONAL MÍN. 6.674 KG, PROFUNDIDADE ESCAVAÇÃO MÁX. 4,37 M - CHP DIURNO. AF_06/2014 | Custos Horários Produtivo e Improdutivo dos Equipamentos | CHP | 0,0087000 | 140,63 | 1,22 |
| Composição Auxiliar | 5679 | SINAPI | RETROESCAVADEIRA SOBRE RODAS COM CARREGADEIRA, TRAÇÃO 4X4, POTÊNCIA LÍQ. 88 HP, CAÇAMBA CARREG. CAP. MÍN. 1 M3, CAÇAMBA RETRO CAP. 0,26 M3, PESO OPERACIONAL MÍN. 6.674 KG, PROFUNDIDADE ESCAVAÇÃO MÁX. 4,37 M - CHI DIURNO. AF_06/2014 | Custos Horários Produtivo e Improdutivo dos Equipamentos | CHI | 0,0178000 | 70,10 | 1,24 |
| Composição Auxiliar | 87316 | SINAPI | ARGAMASSA TRAÇO 1:4 (EM VOLUME DE CIMENTO E AREIA GROSSA ÚMIDA) PARA CHAPISCO CONVENCIONAL, PREPARO MECÂNICO COM BETONEIRA 400 L. AF_08/2019 | Argamassas | m³ | 0,0148000 | 499,37 | 7,39 |
| Composição Auxiliar | 88309 | SINAPI | PEDREIRO COM ENCARGOS COMPLEMENTARES | Livro SINAPI: Cálculos e Parâmetros | H | 3,5684000 | 29,88 | 106,62 |
| Composição Auxiliar | 88316 | SINAPI | SERVENTE COM ENCARGOS COMPLEMENTARES | Livro SINAPI: Cálculos e Parâmetros | H | 2,8038000 | 24,06 | 67,45 |



Razão Social: Glaucia Regina Raposo da Cunha Ltda
Nome Fantasia: G K Construcao e Comercio
CNPJ: 11.855.716/0001-97
Inscrição Municipal: 13552101
Inscrição Estadual: 04.236.386-1



Telefone: (92) 98258-8475



E-mail: gkconstrucaoecomercio@gmail.com



Endereço: Rua Luiz da Cunha Menezes, Nº 31, Cidade de Deus, QD 17, Manaus - AM



CEP: 69.099-133

**Composições Analíticas com Preço Unitário**

Contratação de empresa para a obra da reforma do Laboratório de Controle de Qualidade da Faculdade de Tecnologia – FT/UFA, conforme condições e exigências estabelecidas no Termo de Referência.

Bancos

SINAPI - 12/2025 - Amazonas

B.D.I.

22,23%

Encargos Sociais

Não Desonerado:

Horista: 113,55%

Mensalista: 70,26%

Composições Analíticas com Preço Unitário

| | | | | | | | | | | |
|---------------------|----------|--------|---|--|-----------------|------------|----------|--------|------------------|--------|
| Composição Auxiliar | 88628 | SINAPI | ARGAMASSA TRAÇO 1:3 (EM VOLUME DE CIMENTO E AREIA MÉDIA ÚMIDA), PREPARO MECÂNICO COM BETONEIRA 400 L. AF_08/2019 | Argamassas | m³ | 0,0728000 | 572,05 | 41,64 | | |
| Composição Auxiliar | 94970 | SINAPI | CONCRETO FCK = 20MPa, TRAÇO 1:2,7:3 (EM MASSA SECA DE CIMENTO/ AREIA MÉDIA/ BRITA 1) - PREPARO MECÂNICO COM BETONEIRA 600 L. AF_05/2021 | Produção de Concreto | m³ | 0,0744000 | 536,21 | 39,89 | | |
| Composição Auxiliar | 97735 | SINAPI | PEÇA RETANGULAR PRÉ-MOLDADA, VOLUME DE CONCRETO DE 30 A 100 LITROS, TAXA DE AÇO APROXIMADA DE 30KG/M³. AF_03/2024 | Estruturas Pré-Fabricadas e Pré-Moldadas | m³ | 0,0448000 | 2.577,59 | 115,47 | | |
| Insumo | 00000650 | SINAPI | BLOCO DE VEDACAO DE CONCRETO, 9 X 19 X 39 CM (CLASSE C - NBR 6136) | Material | UN | 20,7615000 | 2,58 | 53,56 | | |
| Insumo | 00002692 | SINAPI | DESMOLDANTE PROTETOR PARA FORMAS DE MADEIRA, DE BASE OLEOSA EMULSIONADA EM AGUA | Material | L | 0,0054000 | 5,05 | 0,02 | | |
| Insumo | 00004491 | SINAPI | PONTALETE *7,5 X 7,5* CM EM PINUS, MISTA OU EQUIVALENTE DA REGIAO - BRUTA | Material | M | 0,1184000 | 6,05 | 0,71 | | |
| Insumo | 00004517 | SINAPI | SARRAFO *2,5 X 7,5* CM EM PINUS, MISTA OU EQUIVALENTE DA REGIAO - BRUTA | Material | M | 0,1408000 | 2,12 | 0,29 | | |
| Insumo | 00005069 | SINAPI | PREGO DE ACO POLIDO COM CABECA 17 X 27 (2 1/2 X 11) | Material | KG | 0,0125000 | 15,39 | 0,19 | | |
| Insumo | 00006193 | SINAPI | TABUA NAO APARELHADA *2,5 X 20* CM, EM MACARANDUBA/MASSARANDUBA, ANGELIM OU EQUIVALENTE DA REGIAO - BRUTA | Material | M | 0,4416000 | 9,57 | 4,22 | | |
| | | | | | MO sem LS => | 91,39 | LS => | 103,78 | MO com LS => | 195,16 |
| | | | | | Valor do BDI => | 99,05 | | | Valor com BDI => | 544,66 |

| 5.15 | Código | Banco | Descrição | Tipo | Und | Quant. | Valor Unit | Total | | |
|---------------------|----------|--------|--|---|-----------------|-----------|------------|-------|------------------|-------|
| Composição | 89987 | SINAPI | REGISTRO DE GAVETA BRUTO, LATÃO, ROSCÁVEL, 3/4", COM ACABAMENTO E CANOPLA CROMADOS - FORNECIMENTO E INSTALAÇÃO. AF_08/2021 | Válvulas e Registros para Sistemas Prediais | UN | 1,0000000 | 67,30 | 67,30 | | |
| Composição Auxiliar | 88248 | SINAPI | AUXILIAR DE ENCANADOR OU BOMBEIRO HIDRÁULICO COM ENCARGOS COMPLEMENTARES | Livro SINAPI: Cálculos e Parâmetros | H | 0,2212000 | 25,04 | 5,53 | | |
| Composição Auxiliar | 88267 | SINAPI | ENCANADOR OU BOMBEIRO HIDRÁULICO COM ENCARGOS COMPLEMENTARES | Livro SINAPI: Cálculos e Parâmetros | H | 0,2212000 | 29,30 | 6,48 | | |
| Insumo | 00003148 | SINAPI | FITA VEDA ROSCA, EM PTFE, ROLO DE 18 MM X 50 M (L X C) | Material | UN | 0,0106000 | 7,63 | 0,08 | | |
| Insumo | 00006005 | SINAPI | REGISTRO GAVETA COM ACABAMENTO E CANOPLA CROMADOS, SIMPLES, BITOLA 3/4" | Material | UN | 1,0000000 | 55,21 | 55,21 | | |
| | | | | | MO sem LS => | 4,11 | LS => | 4,67 | MO com LS => | 8,78 |
| | | | | | Valor do BDI => | 14,96 | | | Valor com BDI => | 82,26 |

| 5.16 | Código | Banco | Descrição | Tipo | Und | Quant. | Valor Unit | Total |
|------------|--------|--------|---|---|-----|-----------|------------|-------|
| Composição | 94495 | SINAPI | REGISTRO DE GAVETA BRUTO, LATÃO, ROSCÁVEL, 1" - FORNECIMENTO E INSTALAÇÃO. AF_08/2021 | Válvulas e Registros para Sistemas Prediais | UN | 1,0000000 | 43,88 | 43,88 |



Razão Social: Glaucia Regina Raposo da Cunha Ltda
Nome Fantasia: G K Construcao e Comercio
CNPJ: 11.855.716/0001-97
Inscrição Municipal: 13552101
Inscrição Estadual: 04.236.386-1



Telefone: (92) 98258-8475



E-mail: gkconstrucaoecomercio@gmail.com



Endereço: Rua Luiz da Cunha Menezes, Nº 31, Cidade de Deus, QD 17, Manaus - AM



CEP: 69.099-133



Composições Analíticas com Preço Unitário
Contratação de empresa para a obra da reforma do Laboratório de Controle de Qualidade da Faculdade de Tecnologia – FT/UFA, conforme condições e exigências estabelecidas no Termo de Referência.

Bancos
SINAPI - 12/2025 - Amazonas

B.D.I.
22,23%

Encargos Sociais
Não Desonerado:
Horista: 113,55%
Mensalista: 70,26%

Composições Analíticas com Preço Unitário

| | | | | | | | | | |
|---------------------|----------|--------|--|-------------------------------------|------|-----------|-------|------------------|-------|
| Composição Auxiliar | 88248 | SINAPI | AUXILIAR DE ENCANADOR OU BOMBEIRO HIDRÁULICO COM ENCARGOS COMPLEMENTARES | Livro SINAPI: Cálculos e Parâmetros | H | 0,1485000 | 25,04 | 3,71 | |
| Composição Auxiliar | 88267 | SINAPI | ENCANADOR OU BOMBEIRO HIDRÁULICO COM ENCARGOS COMPLEMENTARES | Livro SINAPI: Cálculos e Parâmetros | H | 0,1485000 | 29,30 | 4,35 | |
| Insumo | 00003148 | SINAPI | FITA VEDA ROSCA, EM PTFE, ROLO DE 18 MM X 50 M (L X C) | Material | UN | 0,0132000 | 7,63 | 0,10 | |
| Insumo | 00006019 | SINAPI | REGISTRO GAVETA BRUTO EM LATAO FORJADO, BITOLA 1" | Material | UN | 1,0000000 | 35,72 | 35,72 | |
| | | | | MO sem LS => | 2,76 | LS => | 3,14 | MO com LS => | 5,89 |
| | | | | Valor do BDI => | 9,75 | | | Valor com BDI => | 53,63 |

| 5.17 | Código | Banco | Descrição | Tipo | Und | Quant. | Valor Unit | Total | |
|---------------------|----------|--------|--|-------------------------------------|-------|-----------|------------|------------------|--------|
| Composição | 86909 | SINAPI | TORNEIRA CROMADA TUBO MÓVEL, DE MESA, 1/2" OU 3/4", PARA PIA DE COZINHA, PADRÃO ALTO - FORNECIMENTO E INSTALAÇÃO. AF_01/2020 | Louças e Metais | UN | 1,0000000 | 155,44 | 155,44 | |
| Composição Auxiliar | 88267 | SINAPI | ENCANADOR OU BOMBEIRO HIDRÁULICO COM ENCARGOS COMPLEMENTARES | Livro SINAPI: Cálculos e Parâmetros | H | 0,1667000 | 29,30 | 4,88 | |
| Composição Auxiliar | 88316 | SINAPI | SERVENTE COM ENCARGOS COMPLEMENTARES | Livro SINAPI: Cálculos e Parâmetros | H | 0,0525000 | 24,06 | 1,26 | |
| Insumo | 00003146 | SINAPI | FITA VEDA ROSCA, EM PTFE, ROLO DE 18 MM X 10 M (L X C) | Material | UN | 0,0210000 | 2,07 | 0,04 | |
| Insumo | 00011772 | SINAPI | TORNEIRA METALICA CROMADA, DE MESA/BANCADA, PARA COZINHA, BICA MOVEI, COM AREJADOR, 1/2" OU 3/4" | Material | UN | 1,0000000 | 149,26 | 149,26 | |
| | | | | MO sem LS => | 2,11 | LS => | 2,40 | MO com LS => | 4,51 |
| | | | | Valor do BDI => | 34,55 | | | Valor com BDI => | 189,99 |

| 5.18 | Código | Banco | Descrição | Tipo | Und | Quant. | Valor Unit | Total | |
|---------------------|----------|--------|--|-------------------------------------|-------|-----------|------------|------------------|--------|
| Composição | 86914 | SINAPI | TORNEIRA CROMADA 1/2" OU 3/4" PARA TANQUE, PADRÃO MÉDIO - FORNECIMENTO E INSTALAÇÃO. AF_01/2020 | Louças e Metais | UN | 1,0000000 | 117,55 | 117,55 | |
| Composição Auxiliar | 88267 | SINAPI | ENCANADOR OU BOMBEIRO HIDRÁULICO COM ENCARGOS COMPLEMENTARES | Livro SINAPI: Cálculos e Parâmetros | H | 0,1525000 | 29,30 | 4,46 | |
| Composição Auxiliar | 88316 | SINAPI | SERVENTE COM ENCARGOS COMPLEMENTARES | Livro SINAPI: Cálculos e Parâmetros | H | 0,0481000 | 24,06 | 1,15 | |
| Insumo | 00003146 | SINAPI | FITA VEDA ROSCA, EM PTFE, ROLO DE 18 MM X 10 M (L X C) | Material | UN | 0,0210000 | 2,07 | 0,04 | |
| Insumo | 00013417 | SINAPI | TORNEIRA METALICA CROMADA CANO CURTO, SEM BICO, SEM AREJADOR, DE PAREDE, PARA TANQUE E USO GERAL, 1/2" OU 3/4" | Material | UN | 1,0000000 | 111,90 | 111,90 | |
| | | | | MO sem LS => | 1,93 | LS => | 2,20 | MO com LS => | 4,13 |
| | | | | Valor do BDI => | 26,13 | | | Valor com BDI => | 143,68 |

| | | | | | | | | |
|---------------------|---------------|--------------|--------------------------------------|-------------------------------------|------------|---------------|-------------------|--------------|
| 5.19 | Código | Banco | Descrição | Tipo | Und | Quant. | Valor Unit | Total |
| Composição | 93358 | SINAPI | ESCAVAÇÃO MANUAL DE VALA. AF_09/2024 | Escavação de Valas | m³ | 1,0000000 | 95,17 | 95,17 |
| Composição Auxiliar | 88316 | SINAPI | SERVENTE COM ENCARGOS COMPLEMENTARES | Livro SINAPI: Cálculos e Parâmetros | H | 3,9557667 | 24,06 | 95,17 |



Razão Social: Glaucia Regina Raposo da Cunha Ltda
Nome Fantasia: G K Construção e Comércio
CNPJ: 11.855.716/0001-97
Inscrição Municipal: 13552101
Inscrição Estadual: 04.236.386-1



Telefone: (92) 98258-8475



E-mail: gkconstrucaoecomercio@gmail.com



Endereço: Rua Luiz da Cunha Menezes, N° 31, Cidade de Deus, QD 17, Manaus - AM



CEP: 69.099-133

**Composições Analíticas com Preço Unitário**

Contratação de empresa para a obra da reforma do Laboratório de Controle de Qualidade da Faculdade de Tecnologia – FT/UFA, conforme condições e exigências estabelecidas no Termo de Referência.

Bancos

SINAPI - 12/2025 - Amazonas

B.D.I.

22,23%

Encargos Sociais

Não Desonerado:

Horista: 113,55%

Mensalista: 70,26%

Composições Analíticas com Preço Unitário

| | | | | | |
|-----------------|-------|-------|-------|------------------|--------|
| MO sem LS => | 30,19 | LS => | 34,29 | MO com LS => | 64,47 |
| Valor do BDI => | 21,15 | | | Valor com BDI => | 116,32 |

| 5.20 | Código | Banco | Descrição | Tipo | Und | Quant. | Valor Unit | Total | | |
|---------------------|--------|--------|---|---|-----------------|-----------|------------|--------|------------------|-------|
| Composição | 93382 | SINAPI | REATERRO MANUAL DE VALAS, COM COMPACTADOR DE SOLOS DE PERCUSSÃO. AF_08/2023 | Aterro e Reaterro de Valas | m³ | 1,0000000 | 30,07 | 30,07 | | |
| Composição Auxiliar | 5901 | SINAPI | CAMINHÃO PIPA 10.000 L TRUCADO, PESO BRUTO TOTAL 23.000 KG, CARGA ÚTIL MÁXIMA 15.935 KG, DISTÂNCIA ENTRE EIXOS 4,8 M, POTÊNCIA 230 CV, INCLUSIVE TANQUE DE AÇO PARA TRANSPORTE DE ÁGUA - CHP DIURNO. AF_06/2014 | Custos Horários Produtivo e Improdutivo dos Equipamentos | CHP | 0,0054000 | 275,18 | 1,48 | | |
| Composição Auxiliar | 5903 | SINAPI | CAMINHÃO PIPA 10.000 L TRUCADO, PESO BRUTO TOTAL 23.000 KG, CARGA ÚTIL MÁXIMA 15.935 KG, DISTÂNCIA ENTRE EIXOS 4,8 M, POTÊNCIA 230 CV, INCLUSIVE TANQUE DE AÇO PARA TRANSPORTE DE ÁGUA - CHI DIURNO. AF_06/2014 | Custos Horários Produtivo e Improdutivo dos Equipamentos | CHI | 0,0006000 | 70,84 | 0,04 | | |
| Composição Auxiliar | 88316 | SINAPI | SERVENTE COM ENCARGOS COMPLEMENTARES | Livro SINAPI: Cálculos e Parâmetros | H | 0,7866000 | 24,06 | 18,92 | | |
| Composição Auxiliar | 91533 | SINAPI | COMPACTADOR DE SOLOS DE PERCUSSÃO (SOQUETE) COM MOTOR A GASOLINA 4 TEMPOS, POTÊNCIA 4 CV - CHP DIURNO. AF_08/2015 | Custos Horários Produtivo e Improdutivo dos Equipamentos | CHP | 0,1962000 | 49,09 | 9,63 | | |
| | | | | | MO sem LS => | 9,27 | LS => | 10,53 | MO com LS => | 19,79 |
| | | | | | Valor do BDI => | 6,68 | | | Valor com BDI => | 36,75 |
| | | | | | | | | | | |
| 5.21 | Código | Banco | Descrição | Tipo | Und | Quant. | Valor Unit | Total | | |
| Composição | 90443 | SINAPI | RASGO LINEAR MANUAL EM ALVENARIA, PARA RAMAIS/ DISTRIBUIÇÃO DE INSTALAÇÕES HIDRÁULICAS, DIÂMETROS MENORES OU IGUAIS A 40 MM. AF_09/2023 | Rasgos e Fixações | M | 1,0000000 | 8,52 | 8,52 | | |
| Composição Auxiliar | 88248 | SINAPI | AUXILIAR DE ENCANADOR OU BOMBEIRO HIDRÁULICO COM ENCARGOS COMPLEMENTARES | Livro SINAPI: Cálculos e Parâmetros | H | 0,0660000 | 25,04 | 1,65 | | |
| Composição Auxiliar | 88267 | SINAPI | ENCANADOR OU BOMBEIRO HIDRÁULICO COM ENCARGOS COMPLEMENTARES | Livro SINAPI: Cálculos e Parâmetros | H | 0,2348000 | 29,30 | 6,87 | | |
| | | | | | MO sem LS => | 2,96 | LS => | 3,37 | MO com LS => | 6,33 |
| | | | | | Valor do BDI => | 1,89 | | | Valor com BDI => | 10,41 |
| | | | | | | | | | | |
| 6.1 | Código | Banco | Descrição | Tipo | Und | Quant. | Valor Unit | Total | | |
| Composição | 101881 | SINAPI | QUADRO DE DISTRIBUIÇÃO DE ENERGIA EM CHAPA DE AÇO GALVANIZADO, DE EMBUTIR, COM BARRAMENTO TRIFÁSICO, PARA 40 DISJUNTORES DIN 100A - FORNECIMENTO E INSTALAÇÃO. AF_07/2025 | Instalações Elétricas - Quadros, Cabos, Disjuntores, Contatores e Barramentos Blindados | UN | 1,0000000 | 738,40 | 738,40 | | |
| Composição Auxiliar | 87367 | SINAPI | ARGAMASSA TRAÇO 1:1:6 (EM VOLUME DE CIMENTO, CAL E AREIA MÉDIA ÚMIDA) PARA EMBOÇO/MASSA ÚNICA/ASSENTAMENTO DE ALVENARIA DE VEDAÇÃO, PREPARO MANUAL. AF_08/2019 | Argamassas | m³ | 0,0189000 | 723,98 | 13,68 | | |



Razão Social: GlauCIA Regina Raposo da Cunha Ltda
Nome Fantasia: G K Construção e Comércio
CNPJ: 11.855.716/0001-97
Inscrição Municipal: 13552101
Inscrição Estadual: 04.236.386-1



Telefone: (92) 98258-8475



E-mail: gkconstrucaoecomercio@gmail.com



Endereço: Rua Luiz da Cunha Menezes, Nº 31, Cidade de Deus, QD 17, Manaus - AM



CEP: 69.099-133



Composições Analíticas com Preço Unitário
Contratação de empresa para a obra da reforma do Laboratório de Controle de Qualidade da Faculdade de Tecnologia – FT/UFA, conforme condições e exigências estabelecidas no Termo de Referência.

Bancos
SINAPI - 12/2025 - Amazonas

B.D.I.
22,23%

Encargos Sociais
Não Desonerado:
Horista: 113,55%
Mensalista: 70,26%

| Composições Analíticas com Preço Unitário | | | | | | | | |
|---|----------|--------|--|-------------------------------------|--------|-----------|--------|------------------|
| Composição Auxiliar | 88247 | SINAPI | AUXILIAR DE ELETRICISTA COM ENCARGOS COMPLEMENTARES | Livro SINAPI: Cálculos e Parâmetros | H | 2,0560000 | 25,91 | 53,27 |
| Composição Auxiliar | 88264 | SINAPI | ELETRICISTA COM ENCARGOS COMPLEMENTARES | Livro SINAPI: Cálculos e Parâmetros | H | 2,0560000 | 42,12 | 86,59 |
| Insumo | 00012042 | SINAPI | QUADRO DE DISTRIBUICAO COM BARRAMENTO TRIFASICO, DE EMBUTIR, EM CHAPA DE ACO GALVANIZADO, PARA 40 DISJUNTORES DIN, 100 A | Material | UN | 1,0000000 | 584,86 | 584,86 |
| | | | | MO sem LS => | 52,01 | LS => | 59,06 | MO com LS => |
| | | | | Valor do BDI => | 164,14 | | | Valor com BDI => |
| | | | | | | | | 111,07 |
| | | | | | | | | 902,54 |

| 6.2 | Código | Banco | Descrição | Tipo | Und | Quant. | Valor Unit | Total |
|---------------------|----------|--------|--|---|------|-----------|------------|------------------|
| Composição | 93656 | SINAPI | DISJUNTOR MONOPOLAR TIPO DIN, CORRENTE NOMINAL DE 25A - FORNECIMENTO E INSTALAÇÃO. AF_07/2025 | Instalações Elétricas - Quadros, Cabos, Disjuntores, Contatores e | UN | 1,0000000 | 11,26 | 11,26 |
| Composição Auxiliar | 88247 | SINAPI | AUXILIAR DE ELETRICISTA COM ENCARGOS COMPLEMENTARES | Livro SINAPI: Cálculos e Parâmetros | H | 0,0639640 | 25,91 | 1,65 |
| Composição Auxiliar | 88264 | SINAPI | ELETRICISTA COM ENCARGOS COMPLEMENTARES | Livro SINAPI: Cálculos e Parâmetros | H | 0,0639640 | 42,12 | 2,69 |
| Insumo | 00001571 | SINAPI | TERMINAL A COMPRESSAO EM COBRE ESTANHADO PARA CABO 4 MM2, 1 FURO E 1 COMPRESSAO, PARA PARAFUSO DE FIXACAO M5 | Material | UN | 1,0000000 | 0,87 | 0,87 |
| Insumo | 00034653 | SINAPI | DISJUNTOR TERMOMAGNETICO PARA TRILHO DIN (IEC), MONOPOLAR, 6 - 32 A | Material | UN | 1,0000000 | 6,05 | 6,05 |
| | | | | MO sem LS => | 1,56 | LS => | 1,78 | MO com LS => |
| | | | | Valor do BDI => | 2,50 | | | Valor com BDI => |
| | | | | | | | | 3,34 |
| | | | | | | | | 13,76 |

| 6.3 | Código | Banco | Descrição | Tipo | Und | Quant. | Valor Unit | Total |
|---------------------|----------|--------|--|---|-------|-----------|------------|------------------|
| Composição | 93663 | SINAPI | DISJUNTOR BIPOLAR TIPO DIN, CORRENTE NOMINAL DE 25A - FORNECIMENTO E INSTALAÇÃO. AF_07/2025 | Instalações Elétricas - Quadros, Cabos, Disjuntores, Contatores e | UN | 1,0000000 | 45,13 | 45,13 |
| Composição Auxiliar | 88247 | SINAPI | AUXILIAR DE ELETRICISTA COM ENCARGOS COMPLEMENTARES | Livro SINAPI: Cálculos e Parâmetros | H | 0,1279280 | 25,91 | 3,31 |
| Composição Auxiliar | 88264 | SINAPI | ELETRICISTA COM ENCARGOS COMPLEMENTARES | Livro SINAPI: Cálculos e Parâmetros | H | 0,1279280 | 42,12 | 5,38 |
| Insumo | 00001571 | SINAPI | TERMINAL A COMPRESSAO EM COBRE ESTANHADO PARA CABO 4 MM2, 1 FURO E 1 COMPRESSAO, PARA PARAFUSO DE FIXACAO M5 | Material | UN | 2,0000000 | 0,87 | 1,74 |
| Insumo | 00034616 | SINAPI | DISJUNTOR TERMOMAGNETICO PARA TRILHO DIN (IEC), BIPOLAR, 6 - 32 A | Material | UN | 1,0000000 | 34,70 | 34,70 |
| | | | | MO sem LS => | 3,13 | LS => | 3,56 | MO com LS => |
| | | | | Valor do BDI => | 10,03 | | | Valor com BDI => |
| | | | | | | | | 6,69 |
| | | | | | | | | 55,16 |

| 6.4 | Código | Banco | Descrição | Tipo | Und | Quant. | Valor Unit | Total |
|-----|--------|-------|-----------|------|-----|--------|------------|-------|
|-----|--------|-------|-----------|------|-----|--------|------------|-------|



Razão Social: Glauca Regina Raposo da Cunha Ltda
Nome Fantasia: G K Construcao e Comercio
CNPJ: 11.855.716/0001-97
Inscrição Municipal: 13552101
Inscrição Estadual: 04.236.386-1



Telefone: (92) 98258-8475



E-mail: gkconstrucaoecomercio@gmail.com



Endereço: Rua Luiz da Cunha Menezes, N° 31, Cidade de Deus, QD 17, Manaus - AM



CEP: 69.099-133



Composições Analíticas com Preço Unitário
Contratação de empresa para a obra da reforma do Laboratório de Controle de Qualidade da Faculdade de Tecnologia – FT/UFA, conforme condições e exigências estabelecidas no Termo de Referência.

Bancos
SINAPI - 12/2025 - Amazonas

B.D.I.
22,23%

Encargos Sociais
Não Desonerado:
Horista: 113,55%
Mensalista: 70,26%

Composições Analíticas com Preço Unitário

| | | | | | | | | | |
|---------------------|----------|--------|---|---|-------|-----------|--------|------------------|--------|
| Composição | 101894 | SINAPI | DISJUNTOR TRIPOLAR TIPO NEMA, CORRENTE NOMINAL DE 60 ATÉ 100A - FORNECIMENTO E INSTALAÇÃO. AF_07/2025 | Instalações Elétricas - Quadros, Cabos, Disjuntores, Contatores e | UN | 1,0000000 | 129,14 | 129,14 | |
| Composição Auxiliar | 88247 | SINAPI | AUXILIAR DE ELETRICISTA COM ENCARGOS COMPLEMENTARES | Livro SINAPI: Cálculos e Parâmetros | H | 0,7271350 | 25,91 | 18,84 | |
| Composição Auxiliar | 88264 | SINAPI | ELETRICISTA COM ENCARGOS COMPLEMENTARES | Livro SINAPI: Cálculos e Parâmetros | H | 0,7271350 | 42,12 | 30,62 | |
| Insumo | 00001576 | SINAPI | TERMINAL A COMPRESSAO EM COBRE ESTANHADO PARA CABO 25 MM2, 1 FURO E 1 COMPRESSAO, PARA PARAFUSO DE FIXACAO M8 | Material | UN | 3,0000000 | 1,84 | 5,52 | |
| Insumo | 00002373 | SINAPI | DISJUNTOR TIPO NEMA, TRIPOLAR 60 ATE 100 A, TENSAO MAXIMA DE 415 V | Material | UN | 1,0000000 | 74,16 | 74,16 | |
| | | | | MO sem LS => | 17,82 | LS => | 20,24 | MO com LS => | 38,05 |
| | | | | Valor do BDI => | 28,70 | | | Valor com BDI => | 157,84 |

| 6.5 | Código | Banco | Descrição | Tipo | Und | Quant. | Valor Unit | Total | |
|---------------------|--------------|---------|--|-------------------------------------|-------|-----------|------------|------------------|--------|
| Composição | FUA.2307/005 | Próprio | Dispositivo DR 4 polos, 80A, 30 mA | INEL - INSTALAÇÃO | UN | 1,0000000 | 229,56 | 229,56 | |
| Composição Auxiliar | 88264 | SINAPI | ELETRICISTA COM ENCARGOS COMPLEMENTARES | Livro SINAPI: Cálculos e Parâmetros | H | 0,1958000 | 42,12 | 8,24 | |
| Composição Auxiliar | 88247 | SINAPI | AUXILIAR DE ELETRICISTA COM ENCARGOS COMPLEMENTARES | Livro SINAPI: Cálculos e Parâmetros | H | 0,1958000 | 25,91 | 5,07 | |
| Insumo | 00039458 | SINAPI | DISPOSITIVO DR, 4 POLOS, SENSIBILIDADE DE 30 MA, CORRENTE DE 80 A, TIPO AC | Material | UN | 1,0000000 | 216,25 | 216,25 | |
| | | | | MO sem LS => | 4,80 | LS => | 5,45 | MO com LS => | 10,24 |
| | | | | Valor do BDI => | 51,03 | | | Valor com BDI => | 280,59 |

| 6.6 | Código | Banco | Descrição | Tipo | Und | Quant. | Valor Unit | Total | |
|---------------------|----------|--------|---|---|------|-----------|------------|------------------|------|
| Composição | 91928 | SINAPI | CABO DE COBRE FLEXÍVEL ISOLADO, 4 MM², ANTI-CHAMA 450/750 V, PARA CIRCUITOS TERMINAIS - FORNECIMENTO E INSTALAÇÃO. AF_03/2023 | Instalações Elétricas - Eletrodutos Embutidos, Cabos, Caixas, Tomadas e Interruptores | M | 1,0000000 | 6,10 | 6,10 | |
| Composição Auxiliar | 88247 | SINAPI | AUXILIAR DE ELETRICISTA COM ENCARGOS COMPLEMENTARES | Livro SINAPI: Cálculos e Parâmetros | H | 0,0390000 | 25,91 | 1,01 | |
| Composição Auxiliar | 88264 | SINAPI | ELETRICISTA COM ENCARGOS COMPLEMENTARES | Livro SINAPI: Cálculos e Parâmetros | H | 0,0390000 | 42,12 | 1,64 | |
| Insumo | 00000981 | SINAPI | CABO DE COBRE, FLEXIVEL, CLASSE 4 OU 5, ISOLACAO EM PVC/A, ANTICHAMA BWF-B, 1 CONDUTOR, 450/750 V, SECAO NOMINAL 4 MM2 | Material | M | 1,2434000 | 2,75 | 3,41 | |
| Insumo | 00021127 | SINAPI | FITA ISOLANTE ADESIVA ANTICHAMA, USO ATE 750 V, EM ROLO DE 19 MM X 5 M | Material | UN | 0,0094000 | 4,33 | 0,04 | |
| | | | | MO sem LS => | 0,95 | LS => | 1,08 | MO com LS => | 2,03 |
| | | | | Valor do BDI => | 1,35 | | | Valor com BDI => | 7,45 |



Razão Social: Glauca Regina Raposo da Cunha Ltda
Nome Fantasia: G K Construcao e Comercio
CNPJ: 11.855.716/0001-97
Inscrição Municipal: 13552101
Inscrição Estadual: 04.236.386-1



Telefone: (92) 98258-8475



E-mail: gkconstrucaoecomercio@gmail.com



Endereço: Rua Luiz da Cunha Menezes, Nº 31, Cidade de Deus, QD 17, Manaus - AM



CEP: 69.099-133

**Composições Analíticas com Preço Unitário**

Contratação de empresa para a obra da reforma do Laboratório de Controle de Qualidade da Faculdade de Tecnologia – FT/UFA, conforme condições e exigências estabelecidas no Termo de Referência.

Bancos

SINAPI - 12/2025 - Amazonas

B.D.I.

22,23%

Encargos Sociais

Não Desonerado:

Horista: 113,55%

Mensalista: 70,26%

Composições Analíticas com Preço Unitário

| Composições Analíticas com Preço Unitário | | | | | | | | | |
|---|----------|--------|---|---|------|-----------|------------|------------------|-------|
| 6.7 | Código | Banco | Descrição | Tipo | Und | Quant. | Valor Unit | Total | |
| Composição | 91930 | SINAPI | CABO DE COBRE FLEXÍVEL ISOLADO, 6 MM², ANTI-CHAMA 450/750 V, PARA CIRCUITOS TERMINAIS - FORNECIMENTO E INSTALAÇÃO. AF_03/2023 | Instalações Elétricas - Eletrodutos Embutidos, Cabos, Caixas, Tomadas e Interruptores | M | 1,0000000 | 8,41 | 8,41 | |
| Composição Auxiliar | 88247 | SINAPI | AUXILIAR DE ELETRICISTA COM ENCARGOS COMPLEMENTARES | Livro SINAPI: Cálculos e Parâmetros | H | 0,0510000 | 25,91 | 1,32 | |
| Composição Auxiliar | 88264 | SINAPI | ELETRICISTA COM ENCARGOS COMPLEMENTARES | Livro SINAPI: Cálculos e Parâmetros | H | 0,0510000 | 42,12 | 2,14 | |
| Insumo | 00000982 | SINAPI | CABO DE COBRE, FLEXIVEL, CLASSE 4 OU 5, ISOLACAO EM PVC/A, ANTICHAMA BWF-B, 1 CONDUTOR, 450/750 V, SECAO NOMINAL 6 MM2 | Material | M | 1,2434000 | 3,95 | 4,91 | |
| Insumo | 00021127 | SINAPI | FITA ISOLANTE ADESIVA ANTICHAMA, USO ATE 750 V, EM ROLO DE 19 MM X 5 M | Material | UN | 0,0094000 | 4,33 | 0,04 | |
| MO sem LS => | | | | | 1,25 | LS => | 1,42 | MO com LS => | 2,66 |
| Valor do BDI => | | | | | 1,86 | | | Valor com BDI => | 10,27 |

| 6.8 | Código | Banco | Descrição | Tipo | Und | Quant. | Valor Unit | Total | |
|---------------------|----------|--------|--|---|------|------------------|------------|--------------|-------|
| Composição | 91935 | SINAPI | CABO DE COBRE FLEXÍVEL ISOLADO, 16 MM², ANTI-CHAMA 0,6/1,0 KV, PARA CIRCUITOS TERMINAIS - FORNECIMENTO E INSTALAÇÃO. AF_03/2023 | Instalações Elétricas - Eletrodutos Embutidos, Cabos, Caixas, Tomadas e Interruptores | M | 1,0000000 | 22,05 | 22,05 | |
| Composição Auxiliar | 88247 | SINAPI | AUXILIAR DE ELETRICISTA COM ENCARGOS COMPLEMENTARES | Livro SINAPI: Cálculos e Parâmetros | H | 0,1140000 | 25,91 | 2,95 | |
| Composição Auxiliar | 88264 | SINAPI | ELETRICISTA COM ENCARGOS COMPLEMENTARES | Livro SINAPI: Cálculos e Parâmetros | H | 0,1140000 | 42,12 | 4,80 | |
| Insumo | 00000995 | SINAPI | CABO DE COBRE, FLEXIVEL, CLASSE 4 OU 5, ISOLACAO EM PVC/A, ANTICHAMA BWF-B, COBERTURA PVC-ST1, ANTICHAMA BWF-B, 1 CONDUTOR, 0,6/1 KV, SECAO NOMINAL 16 MM2 | Material | M | 1,2434000 | 11,47 | 14,26 | |
| Insumo | 00021127 | SINAPI | FITA ISOLANTE ADESIVA ANTICHAMA, USO ATE 750 V, EM ROLO DE 19 MM X 5 M | Material | UN | 0,0094000 | 4,33 | 0,04 | |
| MO sem LS => | | | | | 2,79 | LS => | 3,17 | MO com LS => | 5,95 |
| Valor do BDI => | | | | | 4,90 | Valor com BDI => | | | 26,95 |

| | Código | Banco | Descrição | Tipo | Und | Quant. | Valor Unit | Total |
|---------------------|--------|--------|--|---|-----|-----------|------------|-------|
| 6.9 | | | | | | | | |
| Composição | 92984 | SINAPI | CABO DE COBRE FLEXÍVEL ISOLADO, 25 MM², ANTI-CHAMA 0,6/1,0 KV, PARA REDE ENTERRADA DE DISTRIBUIÇÃO DE ENERGIA ELÉTRICA - FORNECIMENTO E INSTALAÇÃO. AF_12/2021 | Redes Enterradas de Distribuição Elétrica | M | 1,0000000 | 22,20 | 22,20 |
| Composição Auxiliar | 88247 | SINAPI | AUXILIAR DE ELETRICISTA COM ENCARGOS COMPLEMENTARES | Livro SINAPI: Cálculos e Parâmetros | H | 0,0608000 | 25,91 | 1,57 |
| Composição Auxiliar | 88264 | SINAPI | ELETRICISTA COM ENCARGOS COMPLEMENTARES | Livro SINAPI: Cálculos e Parâmetros | H | 0,0608000 | 42,12 | 2,56 |



Razão Social: Glauca Regina Raposo da Cunha Ltda
Nome Fantasia: G K Construcao e Comercio
CNPJ: 11.855.716/0001-97
Inscrição Municipal: 13552101
Inscrição Estadual: 04.236.386-1



Telefone: (92) 98258-8475



E-mail: gkconstrucaoecomercio@gmail.com



Endereço: Rua Luiz da Cunha Menezes, Nº 31, Cidade de Deus, QD 17, Manaus - AM



CEP: 69.099-133

**Composições Analíticas com Preço Unitário**

Contratação de empresa para a obra da reforma do Laboratório de Controle de Qualidade da Faculdade de Tecnologia – FT/UFA, conforme condições e exigências estabelecidas no Termo de Referência.

Bancos

SINAPI - 12/2025 - Amazonas

B.D.I.

22,23%

Encargos Sociais

Não Desonerado:

Horista: 113,55%

Mensalista: 70,26%

Composições Analíticas com Preço Unitário

| | | | | | | | | | |
|--------|----------|--------|--|-----------------|------|-----------|-------|------------------|-------|
| Insumo | 00000996 | SINAPI | CABO DE COBRE, FLEXIVEL, CLASSE 4 OU 5, ISOLACAO EM PVC/A, ANTICHAMA BWF-B, COBERTURA PVC-ST1, ANTICHAMA BWF-B, 1 CONDUTOR, 0,6/1 KV, SECAO NOMINAL 25 MM2 | Material | M | 1,0150000 | 17,78 | 18,04 | |
| Insumo | 00021127 | SINAPI | FITA ISOLANTE ADESIVA ANTICHAMA, USO ATE 750 V, EM ROLO DE 19 MM X 5 M | Material | UN | 0,0090000 | 4,33 | 0,03 | |
| | | | | MO sem LS => | 1,48 | LS => | 1,69 | MO com LS => | 3,17 |
| | | | | Valor do BDI => | 4,93 | | | Valor com BDI => | 27,13 |

| 6.10 | Código | Banco | Descrição | Tipo | Und | Quant. | Valor Unit | Total | |
|---------------------|--------------|---------|--|-------------------------------------|------|-----------|------------|------------------|-------|
| Composição | FUA.2365/002 | Próprio | Terminal para cabo 16 mm2 | INEL - INSTALAÇÃO | UN | 1,0000000 | 11,52 | 11,52 | |
| Composição Auxiliar | 88264 | SINAPI | ELETRICISTA COM ENCARGOS COMPLEMENTARES | Livro SINAPI: Cálculos e Parâmetros | H | 0,1200000 | 42,12 | 5,05 | |
| Composição Auxiliar | 88316 | SINAPI | SERVENTE COM ENCARGOS COMPLEMENTARES | Livro SINAPI: Cálculos e Parâmetros | H | 0,1200000 | 24,06 | 2,88 | |
| Insumo | 00001585 | SINAPI | TERMINAL METALICO A PRESSAO PARA 1 CABO DE 16 MM2, COM 1 FURO DE FIXACAO | Material | UN | 1,0000000 | 3,59 | 3,59 | |
| | | | | MO sem LS => | 2,84 | LS => | 3,23 | MO com LS => | 6,06 |
| | | | | Valor do BDI => | 2,56 | | | Valor com BDI => | 14,08 |

| 6.11 | Código | Banco | Descrição | Tipo | Und | Quant. | Valor Unit | Total | |
|---------------------|---------------|---------|--|--|------|-----------|------------|------------------|-------|
| Composição | FUA.2365/002, | Próprio | Terminal para cabo 25 mm2 | INEL - INSTALAÇÃO ELÉTRICA/ELETRIFICAÇÃO E | UN | 1,0000000 | 11,52 | 11,52 | |
| Composição Auxiliar | 88264 | SINAPI | ELETRICISTA COM ENCARGOS COMPLEMENTARES | Livro SINAPI: Cálculos e Parâmetros | H | 0,1200000 | 42,12 | 5,05 | |
| Composição Auxiliar | 88316 | SINAPI | SERVENTE COM ENCARGOS COMPLEMENTARES | Livro SINAPI: Cálculos e Parâmetros | H | 0,1200000 | 24,06 | 2,88 | |
| Insumo | 00001585 | SINAPI | TERMINAL METALICO A PRESSAO PARA 1 CABO DE 16 MM2, COM 1 FURO DE FIXACAO | Material | UN | 1,0000000 | 3,59 | 3,59 | |
| | | | | MO sem LS => | 2,84 | LS => | 3,23 | MO com LS => | 6,06 |
| | | | | Valor do BDI => | 2,56 | | | Valor com BDI => | 14,08 |

| 6.12 | Código | Banco | Descrição | Tipo | Und | Quant. | Valor Unit | Total |
|---------------------|--------|--------|---|---|-----|-----------|------------|-------|
| Composição | 91871 | SINAPI | ELETRODUTO RÍGIDO ROSCÁVEL, PVC, DN 25 MM (3/4"), PARA CIRCUITOS TERMINAIS, INSTALADO EM PAREDE - FORNECIMENTO E INSTALAÇÃO. AF_03/2023 | Instalações Elétricas - Eletrodutos Embutidos, Cabos, Caixas, Tomadas e Interruptores | M | 1,0000000 | 16,23 | 16,23 |
| Composição Auxiliar | 88247 | SINAPI | AUXILIAR DE ELETRICISTA COM ENCARGOS COMPLEMENTARES | Livro SINAPI: Cálculos e Parâmetros | H | 0,1770000 | 25,91 | 4,58 |
| Composição Auxiliar | 88264 | SINAPI | ELETRICISTA COM ENCARGOS COMPLEMENTARES | Livro SINAPI: Cálculos e Parâmetros | H | 0,1770000 | 42,12 | 7,45 |



Razão Social: Glaucia Regina Raposo da Cunha Ltda
Nome Fantasia: G K Construção e Comércio
CNPJ: 11.855.716/0001-97
Inscrição Municipal: 13552101
Inscrição Estadual: 04.236.386-1



Telefone: (92) 98258-8475



E-mail: gkconstrucaoecomercio@gmail.com



Endereço: Rua Luiz da Cunha Menezes, N° 31, Cidade de Deus, QD 17, Manaus - AM



CEP: 69.099-133



Composições Analíticas com Preço Unitário
Contratação de empresa para a obra da reforma do Laboratório de Controle de Qualidade da Faculdade de Tecnologia – FT/UFA, conforme condições e exigências estabelecidas no Termo de Referência.

Bancos
SINAPI - 12/2025 - Amazonas

B.D.I.
22,23%

Encargos Sociais
Não Desonerado:
Horista: 113,55%
Mensalista: 70,26%

Composições Analíticas com Preço Unitário

| | | | | | | | | | |
|---|----------|--------|---|-----------------|------|-----------|------|------------------|-------|
| Composições Analíticas com Preço Unitário | | | | | | | | | |
| Insumo | 00002674 | SINAPI | ELETRODUTO DE PVC RIGIDO ROSCAVEL DE 3/4", SEM LUVA | Material | M | 1,0170000 | 4,13 | 4,20 | |
| | | | | MO sem LS => | 4,33 | LS => | 4,92 | MO com LS => | 9,25 |
| | | | | Valor do BDI => | 3,60 | | | Valor com BDI => | 19,83 |

| 6.13 | Código | Banco | Descrição | Tipo | Und | Quant. | Valor Unit | Total | |
|---------------------|----------|--------|---|---|------|-----------|------------|------------------|-------|
| Composição | 91872 | SINAPI | ELETRODUTO RÍGIDO ROSCÁVEL, PVC, DN 32 MM (1"), PARA CIRCUITOS TERMINAIS, INSTALADO EM PAREDE - FORNECIMENTO E INSTALAÇÃO. AF_03/2023 | Instalações Elétricas - Eletrodutos Embutidos, Cabos, Caixas, Tomadas e Interruptores | M | 1,0000000 | 19,95 | 19,95 | |
| Composição Auxiliar | 88247 | SINAPI | AUXILIAR DE ELETRICISTA COM ENCARGOS COMPLEMENTARES | Livro SINAPI: Cálculos e Parâmetros | H | 0,1970000 | 25,91 | 5,10 | |
| Composição Auxiliar | 88264 | SINAPI | ELETRICISTA COM ENCARGOS COMPLEMENTARES | Livro SINAPI: Cálculos e Parâmetros | H | 0,1970000 | 42,12 | 8,29 | |
| Insumo | 00002685 | SINAPI | ELETRODUTO DE PVC RIGIDO ROSCAVEL DE 1", SEM LUVA | Material | M | 1,0170000 | 6,46 | 6,56 | |
| | | | | MO sem LS => | 4,82 | LS => | 5,48 | MO com LS => | 10,30 |
| | | | | Valor do BDI => | 4,43 | | | Valor com BDI => | 24,38 |

| 6.14 | Código | Banco | Descrição | Tipo | Und | Quant. | Valor Unit | Total | |
|---------------------|----------|--------|---|---|------|-----------|------------|------------------|-------|
| Composição | 93009 | SINAPI | ELETRODUTO RÍGIDO ROSCÁVEL, PVC, DN 60 MM (2"), PARA REDE ENTERRADA DE DISTRIBUIÇÃO DE ENERGIA ELÉTRICA - FORNECIMENTO E INSTALAÇÃO. AF_12/2021 | Redes Enterradas de Distribuição Elétrica | M | 1,0000000 | 25,76 | 25,76 | |
| Composição Auxiliar | 88247 | SINAPI | AUXILIAR DE ELETRICISTA COM ENCARGOS COMPLEMENTARES | Livro SINAPI: Cálculos e Parâmetros | H | 0,1290000 | 25,91 | 3,34 | |
| Composição Auxiliar | 88264 | SINAPI | ELETRICISTA COM ENCARGOS COMPLEMENTARES | Livro SINAPI: Cálculos e Parâmetros | H | 0,1290000 | 42,12 | 5,43 | |
| Insumo | 00002681 | SINAPI | ELETRODUTO DE PVC RIGIDO ROSCAVEL DE 2", SEM LUVA | Material | M | 1,1000000 | 15,45 | 16,99 | |
| | | | | MO sem LS => | 3,16 | LS => | 3,59 | MO com LS => | 6,75 |
| | | | | Valor do BDI => | 5,72 | | | Valor com BDI => | 31,48 |

| 6.15 | Código | Banco | Descrição | Tipo | Und | Quant. | Valor Unit | Total | |
|---------------------|----------|--------|---|---|------|-----------|------------|--------------|-------|
| Composição | 91884 | SINAPI | LUVA PARA ELETRODUTO, PVC, ROSCÁVEL, DN 25 MM (3/4"), PARA CIRCUITOS TERMINAIS, INSTALADA EM PAREDE - FORNECIMENTO E INSTALAÇÃO. AF_03/2023 | Instalações Elétricas - Eletrodutos Embutidos, Cabos, Caixas, Tomadas e Interruptores | UN | 1,0000000 | 14,16 | 14,16 | |
| Composição Auxiliar | 88247 | SINAPI | AUXILIAR DE ELETRICISTA COM ENCARGOS COMPLEMENTARES | Livro SINAPI: Cálculos e Parâmetros | H | 0,1970000 | 25,91 | 5,10 | |
| Composição Auxiliar | 88264 | SINAPI | ELETRICISTA COM ENCARGOS COMPLEMENTARES | Livro SINAPI: Cálculos e Parâmetros | H | 0,1970000 | 42,12 | 8,29 | |
| Insumo | 00001891 | SINAPI | LUVA EM PVC RIGIDO ROSCAVEL, DE 3/4", PARA ELETRODUTO | Material | UN | 1,0000000 | 0,77 | 0,77 | |
| | | | | MO sem LS => | 4.82 | LS => | 5.48 | MO com LS => | 10.30 |



Razão Social: Glaucia Regina Raposo da Cunha Ltda
Nome Fantasia: G K Construção e Comércio
CNPJ: 11.855.716/0001-97
Inscrição Municipal: 13552101
Inscrição Estadual: 04.236.386-1



Telefone: (92) 98258-8475



E-mail: gkconstrucaoecomercio@gmail.com



Endereço: Rua Luiz da Cunha Menezes, Nº 31, Cidade de Deus, QD 17, Manaus - AM



CEP: 69.099-133

**Composições Analíticas com Preço Unitário**

Contratação de empresa para a obra da reforma do Laboratório de Controle de Qualidade da Faculdade de Tecnologia – FT/UFA, conforme condições e exigências estabelecidas no Termo de Referência.

Bancos

SINAPI - 12/2025 - Amazonas

B.D.I.

22,23%

Encargos Sociais

Não Desonerado:

Horista: 113,55%

Mensalista: 70,26%

Composições Analíticas com Preço Unitário

Valor do BDI =>

3,14

Valor com BDI =>

17,30

| 6.16 | Código | Banco | Descrição | Tipo | Und | Quant. | Valor Unit | Total | |
|---------------------|----------|--------|---|---|------|-----------|------------|------------------|-------|
| Composição | 91885 | SINAPI | LUVA PARA ELETRODUTO, PVC, ROSCÁVEL, DN 32 MM (1"), PARA CIRCUITOS TERMINAIS, INSTALADA EM PAREDE - FORNECIMENTO E INSTALAÇÃO. AF_03/2023 | Instalações Elétricas - Eletrodutos Embutidos, Cabos, Caixas, Tomadas e Interruptores | UN | 1,0000000 | 15,97 | 15,97 | |
| Composição Auxiliar | 88247 | SINAPI | AUXILIAR DE ELETRICISTA COM ENCARGOS COMPLEMENTARES | Livro SINAPI: Cálculos e Parâmetros | H | 0,2190000 | 25,91 | 5,67 | |
| Composição Auxiliar | 88264 | SINAPI | ELETRICISTA COM ENCARGOS COMPLEMENTARES | Livro SINAPI: Cálculos e Parâmetros | H | 0,2190000 | 42,12 | 9,22 | |
| Insumo | 00001892 | SINAPI | LUVA EM PVC RIGIDO ROSCAVEL, DE 1", PARA ELETRODUTO | Material | UN | 1,0000000 | 1,08 | 1,08 | |
| | | | | MO sem LS => | 5,36 | LS => | 6,09 | MO com LS => | 11,45 |
| | | | | Valor do BDI => | 3,55 | | | Valor com BDI => | 19,52 |

| 6.17 | Código | Banco | Descrição | Tipo | Und | Quant. | Valor Unit | Total | |
|---------------------|----------|--------|---|---|------|-----------|------------|------------------|-------|
| Composição | 91914 | SINAPI | CURVA 90 GRAUS PARA ELETRODUTO, PVC, ROSCÁVEL, DN 25 MM (3/4"), PARA CIRCUITOS TERMINAIS, INSTALADA EM PAREDE - FORNECIMENTO E INSTALAÇÃO. AF_03/2023 | Instalações Elétricas - Eletrodutos Embutidos, Cabos, Caixas, Tomadas e Interruptores | UN | 1,0000000 | 21,84 | 21,84 | |
| Composição Auxiliar | 88247 | SINAPI | AUXILIAR DE ELETRICISTA COM ENCARGOS COMPLEMENTARES | Livro SINAPI: Cálculos e Parâmetros | H | 0,2950000 | 25,91 | 7,64 | |
| Composição Auxiliar | 88264 | SINAPI | ELETRICISTA COM ENCARGOS COMPLEMENTARES | Livro SINAPI: Cálculos e Parâmetros | H | 0,2950000 | 42,12 | 12,42 | |
| Insumo | 00001879 | SINAPI | CURVA 90 GRAUS, LONGA, DE PVC RIGIDO ROSCAVEL, DE 3/4", PARA ELETRODUTO | Material | UN | 1,0000000 | 1,78 | 1,78 | |
| | | | | MO sem LS => | 7,23 | LS => | 8,21 | MO com LS => | 15,44 |
| | | | | Valor do BDI => | 4,85 | | | Valor com BDI => | 26,69 |

| 6.18 | Código | Banco | Descrição | Tipo | Und | Quant. | Valor Unit | Total | |
|---------------------|----------|--------|---|---|------|-----------|------------|------------------|-------|
| Composição | 91917 | SINAPI | CURVA 90 GRAUS PARA ELETRODUTO, PVC, ROSCÁVEL, DN 32 MM (1"), PARA CIRCUITOS TERMINAIS, INSTALADA EM PAREDE - FORNECIMENTO E INSTALAÇÃO. AF_03/2023 | Instalações Elétricas - Eletrodutos Embutidos, Cabos, Caixas, Tomadas e Interruptores | UN | 1,0000000 | 24,99 | 24,99 | |
| Composição Auxiliar | 88247 | SINAPI | AUXILIAR DE ELETRICISTA COM ENCARGOS COMPLEMENTARES | Livro SINAPI: Cálculos e Parâmetros | H | 0,3280000 | 25,91 | 8,49 | |
| Composição Auxiliar | 88264 | SINAPI | ELETRICISTA COM ENCARGOS COMPLEMENTARES | Livro SINAPI: Cálculos e Parâmetros | H | 0,3280000 | 42,12 | 13,81 | |
| Insumo | 00001884 | SINAPI | CURVA 90 GRAUS, LONGA, DE PVC RIGIDO ROSCAVEL, DE 1", PARA ELETRODUTO | Material | UN | 1,0000000 | 2,69 | 2,69 | |
| | | | | MO sem LS => | 8,04 | LS => | 9,13 | MO com LS => | 17,16 |
| | | | | Valor do BDI => | 5,55 | | | Valor com BDI => | 30,54 |



Razão Social: Glaucia Regina Raposo da Cunha Ltda
Nome Fantasia: G K Construcao e Comercio
CNPJ: 11.855.716/0001-97
Inscrição Municipal: 13552101
Inscrição Estadual: 04.236.386-1



Telefone: (92) 98258-8475



E-mail: gkconstrucaoecomercio@gmail.com



Endereço: Rua Luiz da Cunha Menezes, N° 31, Cidade de Deus, QD 17, Manaus - AM



CEP: 69.099-133

**Composições Analíticas com Preço Unitário**

Contratação de empresa para a obra da reforma do Laboratório de Controle de Qualidade da Faculdade de Tecnologia – FT/UFA, conforme condições e exigências estabelecidas no Termo de Referência.

Bancos

SINAPI - 12/2025 - Amazonas

B.D.I.

22,23%

Encargos Sociais

Não Desonerado:

Horista: 113,55%

Mensalista: 70,26%

Composições Analíticas com Preço Unitário

| Composições Analíticas com Preço Unitário | | | | | | | | |
|---|----------|--------|--|---|-------|------------|------------------|-------|
| 6.19 | Código | Banco | Descrição | Tipo | Und | Quant. | Valor Unit | Total |
| Composição | 91996 | SINAPI | TOMADA MÉDIA DE EMBUTIR (1 MÓDULO), 2P+T 10 A, INCLUINDO SUPORTE E PLACA - FORNECIMENTO E INSTALAÇÃO. AF_03/2023 | Instalações Elétricas - Eletrodutos Embutidos, Cabos, Caixas, | UN | 1,00000000 | 40,67 | 40,67 |
| Composição Auxiliar | 91946 | SINAPI | SUPORTE PARAFUSADO COM PLACA DE ENCAIXE 4" X 2" MÉDIO (1,30 M DO PISO) PARA PONTO ELÉTRICO - FORNECIMENTO E INSTALAÇÃO. AF_03/2023 | Instalações Elétricas - Eletrodutos Embutidos, Cabos, Caixas, Tomadas e Interruptores | UN | 1,00000000 | 12,46 | 12,46 |
| Composição Auxiliar | 91994 | SINAPI | TOMADA MÉDIA DE EMBUTIR (1 MÓDULO), 2P+T 10 A, SEM SUPORTE E SEM PLACA - FORNECIMENTO E INSTALAÇÃO. AF_03/2023 | Instalações Elétricas - Eletrodutos Embutidos, Cabos, Caixas, | UN | 1,00000000 | 28,21 | 28,21 |
| | | | | MO sem LS => | 10,90 | LS => | 12,38 | 23,27 |
| | | | | Valor do BDI => | 9,04 | | Valor com BDI => | 49,71 |
| | | | | | | | | |
| 6.20 | Código | Banco | Descrição | Tipo | Und | Quant. | Valor Unit | Total |
| Composição | 91997 | SINAPI | TOMADA MÉDIA DE EMBUTIR (1 MÓDULO), 2P+T 20 A, INCLUINDO SUPORTE E PLACA - FORNECIMENTO E INSTALAÇÃO. AF_03/2023 | Instalações Elétricas - Eletrodutos Embutidos, Cabos, Caixas, | UN | 1,00000000 | 42,53 | 42,53 |
| Composição Auxiliar | 91946 | SINAPI | SUPORTE PARAFUSADO COM PLACA DE ENCAIXE 4" X 2" MÉDIO (1,30 M DO PISO) PARA PONTO ELÉTRICO - FORNECIMENTO E INSTALAÇÃO. AF_03/2023 | Instalações Elétricas - Eletrodutos Embutidos, Cabos, Caixas, Tomadas e Interruptores | UN | 1,00000000 | 12,46 | 12,46 |
| Composição Auxiliar | 91995 | SINAPI | TOMADA MÉDIA DE EMBUTIR (1 MÓDULO), 2P+T 20 A, SEM SUPORTE E SEM PLACA - FORNECIMENTO E INSTALAÇÃO. AF_03/2023 | Instalações Elétricas - Eletrodutos Embutidos, Cabos, Caixas, | UN | 1,00000000 | 30,07 | 30,07 |
| | | | | MO sem LS => | 10,90 | LS => | 12,38 | 23,27 |
| | | | | Valor do BDI => | 9,45 | | Valor com BDI => | 51,98 |
| | | | | | | | | |
| 6.21 | Código | Banco | Descrição | Tipo | Und | Quant. | Valor Unit | Total |
| Composição | 95811 | SINAPI | CONDULETE DE PVC, TIPO LB, PARA ELETRODUTO DE PVC SOLDÁVEL DN 25 MM (3/4"), APARENTE - FORNECIMENTO E INSTALAÇÃO. AF_10/2022 | Instalações Elétricas - Eletrodutos, Conexões e Conduletes Aparentes | UN | 1,00000000 | 17,79 | 17,79 |
| Composição Auxiliar | 88247 | SINAPI | AUXILIAR DE ELETRICISTA COM ENCARGOS COMPLEMENTARES | Livro SINAPI: Cálculos e Parâmetros | H | 0,15700000 | 25,91 | 4,06 |
| Composição Auxiliar | 88264 | SINAPI | ELETRICISTA COM ENCARGOS COMPLEMENTARES | Livro SINAPI: Cálculos e Parâmetros | H | 0,15700000 | 42,12 | 6,61 |
| Insumo | 00012016 | SINAPI | CONDULETE EM PVC, TIPO "LB", SEM TAMPA, DE 1/2" OU 3/4" | Material | UN | 1,00000000 | 7,12 | 7,12 |
| | | | | MO sem LS => | 3,84 | LS => | 4,37 | 8,21 |
| | | | | Valor do BDI => | 3,95 | | Valor com BDI => | 21,74 |
| | | | | | | | | |
| 6.22 | Código | Banco | Descrição | Tipo | Und | Quant. | Valor Unit | Total |
| Composição | 95812 | SINAPI | CONDULETE DE PVC, TIPO LB, PARA ELETRODUTO DE PVC SOLDÁVEL DN 32 MM (1"). APARENTE - FORNECIMENTO E INSTALAÇÃO. AF_10/2022 | Instalações Elétricas - Eletrodutos, Conexões e Conduletes Aparentes | UN | 1,00000000 | 26,06 | 26,06 |



Razão Social: Glauca Regina Raposo da Cunha Ltda
Nome Fantasia: G K Construcao e Comercio
CNPJ: 11.855.716/0001-97
Inscrição Municipal: 13552101
Inscrição Estadual: 04.236.386-1



Telefone: (92) 98258-8475



E-mail: gkconstrucaoecomercio@gmail.com



Endereço: Rua Luiz da Cunha Menezes, Nº 31, Cidade de Deus, QD 17, Manaus - AM



CEP: 69.099-133



Composições Analíticas com Preço Unitário
Contratação de empresa para a obra da reforma do Laboratório de Controle de Qualidade da Faculdade de Tecnologia – FT/UFA, conforme condições e exigências estabelecidas no Termo de Referência.

Bancos
SINAPI - 12/2025 - Amazonas

B.D.I.
22,23%

Encargos Sociais
Não Desonerado:
Horista: 113,55%
Mensalista: 70,26%

Composições Analíticas com Preço Unitário

| | | | | | | | | | |
|---------------------|----------|--------|---|-------------------------------------|------|-----------|-------|------------------|-------|
| Composição Auxiliar | 88247 | SINAPI | AUXILIAR DE ELETRICISTA COM ENCARGOS COMPLEMENTARES | Livro SINAPI: Cálculos e Parâmetros | H | 0,2616000 | 25,91 | 6,77 | |
| Composição Auxiliar | 88264 | SINAPI | ELETRICISTA COM ENCARGOS COMPLEMENTARES | Livro SINAPI: Cálculos e Parâmetros | H | 0,2616000 | 42,12 | 11,01 | |
| Insumo | 00012015 | SINAPI | CONDULETE EM PVC, TIPO "LB", SEM TAMPA, DE 1" | Material | UN | 1,0000000 | 8,28 | 8,28 | |
| | | | | MO sem LS => | 6,41 | LS => | 7,28 | MO com LS => | 13,68 |
| | | | | Valor do BDI => | 5,79 | | | Valor com BDI => | 31,85 |

| 6.23 | Código | Banco | Descrição | Tipo | Und | Quant. | Valor Unit | Total | |
|---------------------|--------------|---------|---|-------------------------------------|-------|-----------|------------|------------------|-------|
| Composição | FUA.2302/001 | Próprio | Eletrocalha metálica 50x50 mm | INEL - INSTALAÇÃO | m | 1,0000000 | 59,31 | 59,31 | |
| Composição Auxiliar | 88247 | SINAPI | AUXILIAR DE ELETRICISTA COM ENCARGOS COMPLEMENTARES | Livro SINAPI: Cálculos e Parâmetros | H | 0,4100000 | 25,91 | 10,62 | |
| Composição Auxiliar | 88264 | SINAPI | ELETRICISTA COM ENCARGOS COMPLEMENTARES | Livro SINAPI: Cálculos e Parâmetros | H | 0,4100000 | 42,12 | 17,26 | |
| Insumo | F.0242 | Próprio | Eletrocalha perfurada 50x50mm sem tampa | Material | m | 1,0500000 | 29,94 | 31,43 | |
| | | | | MO sem LS => | 10,04 | LS => | 11,41 | MO com LS => | 21,45 |
| | | | | Valor do BDI => | 13,18 | | | Valor com BDI => | 72,49 |

| 6.24 | Código | Banco | Descrição | Tipo | Und | Quant. | Valor Unit | Total | |
|---------------------|--------------|---------|--|-------------------------------------|-------|-----------|------------|------------------|--------|
| Composição | FUA.2303/001 | Próprio | Caixa de passagem quadrada 20 x 20 cm | INEL - INSTALAÇÃO | UN | 1,0000000 | 109,61 | 109,61 | |
| Composição Auxiliar | 88247 | SINAPI | AUXILIAR DE ELETRICISTA COM ENCARGOS COMPLEMENTARES | Livro SINAPI: Cálculos e Parâmetros | H | 1,2880000 | 25,91 | 33,37 | |
| Composição Auxiliar | 88264 | SINAPI | ELETRICISTA COM ENCARGOS COMPLEMENTARES | Livro SINAPI: Cálculos e Parâmetros | H | 1,2880000 | 42,12 | 54,25 | |
| Insumo | 00039771 | SINAPI | CAIXA DE PASSAGEM METALICA DE SOBREPOR COM TAMPA PARAFUSADA, DIMENSOES 20 X 20 X 10 CM | Material | UN | 1,0000000 | 21,99 | 21,99 | |
| | | | | MO sem LS => | 31,57 | LS => | 35,85 | MO com LS => | 67,42 |
| | | | | Valor do BDI => | 24,36 | | | Valor com BDI => | 133,97 |

| | | | | | | | | |
|---------------------|---------------|--------------|---|-------------------------------------|------------|---------------|-------------------|--------------|
| 7.1 | Código | Banco | Descrição | Tipo | Und | Quant. | Valor Unit | Total |
| Composição | FUA.4204/013 | Próprio | Bancada BA.13 (2,00x0,62m) Tampo de granito | FOMA - FORNECIMENTO DE | UN | 1,0000000 | 1.465,43 | 1.465,43 |
| Composição Auxiliar | 88310 | SINAPI | PINTOR COM ENCARGOS COMPLEMENTARES | Livro SINAPI: Cálculos e Parâmetros | H | 1,5000000 | 31,15 | 46,72 |
| Composição Auxiliar | 88273 | SINAPI | MARCENEIRO COM ENCARGOS COMPLEMENTARES | Livro SINAPI: Cálculos e Parâmetros | H | 1,0000000 | 27,94 | 27,94 |
| Composição Auxiliar | 88315 | SINAPI | SERRALHEIRO COM ENCARGOS COMPLEMENTARES | Livro SINAPI: Cálculos e Parâmetros | H | 3,0000000 | 34,98 | 104,94 |
| Composição Auxiliar | 88316 | SINAPI | SERVENTE COM ENCARGOS COMPLEMENTARES | Livro SINAPI: Cálculos e Parâmetros | H | 5,5000000 | 24,06 | 132,33 |



Razão Social: Glaucia Regina Raposo da Cunha Ltda
Nome Fantasia: G K Construcao e Comercio
CNPJ: 11.855.716/0001-97
Inscrição Municipal: 13552101
Inscrição Estadual: 04.236.386-1



Telefone: (92) 98258-8475
E-mail: gkconstrucaoecomercio@gmail.com



Endereço: Rua Luiz da Cunha Menezes,
Nº 31, Cidade de Deus, QD 17,
Mauaus - AM
CEP: 69.099-133

**Composições Analíticas com Preço Unitário**

Contratação de empresa para a obra da reforma do Laboratório de Controle de Qualidade da Faculdade de Tecnologia – FT/UFA, conforme condições e exigências estabelecidas no Termo de Referência.

Bancos

SINAPI - 12/2025 - Amazonas

B.D.I.

22,23%

Encargos Sociais

Não Desonerado:

Horista: 113,55%

Mensalista: 70,26%

Composições Analíticas com Preço Unitário

| | | | | | | | | | |
|--------|----------|---------|--|-----------------|--------|-----------|--------|------------------|----------|
| Insumo | 00004823 | SINAPI | MASSA PLASTICA PARA MARMORE/GRANITO | Material | KG | 1,5000000 | 23,71 | 35,56 | |
| Insumo | 00007307 | SINAPI | FUNDO ANTICORROSIVO PARA METAIS FERROSOS (ZARCAO) | Material | L | 0,1080000 | 31,59 | 3,41 | |
| Insumo | F.0504 | Próprio | Metalon 50x30mm, e=2mm | Material | UN | 2,2500000 | 112,47 | 253,05 | |
| Insumo | 00007288 | SINAPI | TINTA ESMALTE SINTETICO PREMIUM FOSCO | Material | L | 0,1080000 | 29,69 | 3,20 | |
| Insumo | 00011795 | SINAPI | GRANITO PARA BANCADA, POLIDO, TIPO ANDORINHA/ QUARTZ/ CASTELO/ CORUMBA OU OUTROS EQUIVALENTES DA REGIAO, E= *2,5* CM | Material | m² | 1,4000000 | 613,06 | 858,28 | |
| | | | | MO sem LS => | 105,03 | LS => | 119,27 | MO com LS => | 224,30 |
| | | | | Valor do BDI => | 325,76 | | | Valor com BDI => | 1.791,19 |

| 7.2 | Código | Banco | Descrição | Tipo | Und | Quant. | Valor Unit | Total | |
|---------------------|--------------|---------|--|-------------------------------------|--------|------------|------------|------------------|----------|
| Composição | FUA.4204/017 | Próprio | Bancada BA.17 (2,00x0.80m) Tampo de granito | FOMA - FORNECIMENTO DE | UN | 1,0000000 | 1.887,27 | 1.887,27 | |
| Composição Auxiliar | 88310 | SINAPI | PINTOR COM ENCARGOS COMPLEMENTARES | Livro SINAPI: Cálculos e Parâmetros | H | 2,0000000 | 31,15 | 62,30 | |
| Composição Auxiliar | 88315 | SINAPI | SERRALHEIRO COM ENCARGOS COMPLEMENTARES | Livro SINAPI: Cálculos e Parâmetros | H | 6,0000000 | 34,98 | 209,88 | |
| Composição Auxiliar | 88316 | SINAPI | SERVENTE COM ENCARGOS COMPLEMENTARES | Livro SINAPI: Cálculos e Parâmetros | H | 12,0000000 | 24,06 | 288,72 | |
| Insumo | 00011795 | SINAPI | GRANITO PARA BANCADA, POLIDO, TIPO ANDORINHA/ QUARTZ/ CASTELO/ CORUMBA OU OUTROS EQUIVALENTES DA REGIAO, E= *2,5* CM | Material | m² | 1,6000000 | 613,06 | 980,89 | |
| Insumo | 00007288 | SINAPI | TINTA ESMALTE SINTETICO PREMIUM FOSCO | Material | L | 0,1320000 | 29,69 | 3,91 | |
| Insumo | F.0504 | Próprio | Metalon 50x30mm, e=2mm | Material | UN | 3,0000000 | 112,47 | 337,41 | |
| Insumo | 00007307 | SINAPI | FUNDO ANTICORROSIVO PARA METAIS FERROSOS (ZARCAO) | Material | L | 0,1320000 | 31,59 | 4,16 | |
| | | | | MO sem LS => | 188,43 | LS => | 213,97 | MO com LS => | 402,40 |
| | | | | Valor do BDI => | 419,54 | | | Valor com BDI => | 2.306,81 |

| 7.3 | Código | Banco | Descrição | Tipo | Und | Quant. | Valor Unit | Total |
|---------------------|--------------|---------|---|-------------------------------------|-----|------------|------------|----------|
| Composição | FUA.4204/005 | Próprio | Bancada BA.05 (1,00x0,65m) Com pia inox | FOMA - FORNECIMENTO DE | UN | 1,0000000 | 2.955,82 | 2.955,82 |
| Composição Auxiliar | 88316 | SINAPI | SERVENTE COM ENCARGOS COMPLEMENTARES | Livro SINAPI: Cálculos e Parâmetros | H | 7,4000000 | 24,06 | 178,04 |
| Composição Auxiliar | 88309 | SINAPI | PEDREIRO COM ENCARGOS COMPLEMENTARES | Livro SINAPI: Cálculos e Parâmetros | H | 7,4000000 | 29,88 | 221,11 |
| Insumo | 00000370 | SINAPI | AREIA MEDIA - POSTO JAZIDA/FORNECEDOR (RETIRADO NA JAZIDA, SEM TRANSPORTE) | Material | m³ | 0,0910000 | 85,92 | 7,81 |
| Insumo | 00007271 | SINAPI | BLOCO CERAMICO / TIJOLO VAZADO PARA ALVENARIA DE VEDACAO, 8 FUROS NA HORIZONTAL DE 9 X 19 X 19 CM (L X A X C) | Material | UN | 42,0000000 | 0,70 | 29,40 |
| Insumo | F.0505 | Próprio | Pia de aço inoxidável AISI 304,1,00x0,65mx1,5mm, com 1 cuba 40x70x40 | Material | UN | 1,0000000 | 2.508,24 | 2.508,24 |
| Insumo | 00001379 | SINAPI | CIMENTO PORTLAND COMPOSTO CP II-32 | Material | KG | 14,5740000 | 0,77 | 11,22 |



Razão Social: GlauCIA Regina Raposo da Cunha Ltda
Nome Fantasia: G K Construcao e Comercio
CNPJ: 11.855.716/0001-97
Inscrição Municipal: 13552101
Inscrição Estadual: 04.236.386-1



Telefone: (92) 98258-8475



E-mail: gkconstrucaoecomercio@gmail.com



Endereço: Rua Luiz da Cunha Menezes, Nº 31, Cidade de Deus, QD 17, Manaus - AM



CEP: 69.099-133



Composições Analíticas com Preço Unitário
Contratação de empresa para a obra da reforma do Laboratório de Controle de Qualidade da Faculdade de Tecnologia – FT/UFA, conforme condições e exigências estabelecidas no Termo de Referência.

Bancos
SINAPI - 12/2025 - Amazonas

B.D.I.
22,23%

Encargos Sociais
Não Desonerado:
Horista: 113,55%
Mensalista: 70,26%

Composições Analíticas com Preço Unitário

MO sem LS => 132,92 LS => 150,94 MO com LS => 283,86
Valor do BDI => 657,07 Valor com BDI => 3.612,89

| 7.4 | Código | Banco | Descrição | Tipo | Und | Quant. | Valor Unit | Total | |
|---------------------|--------------|---------|--|-------------------------------------|--------|------------|------------|------------------|--------|
| Composição | FUA.4203/001 | Próprio | Armário AR.01 (0,93x0,73m) inferior c/ portas | FOMA - FORNECIMENTO DE | UN | 1,0000000 | 766,85 | 766,85 | |
| Composição Auxiliar | 88273 | SINAPI | MARCENEIRO COM ENCARGOS COMPLEMENTARES | Livro SINAPI: Cálculos e Parâmetros | H | 8,0000000 | 27,94 | 223,52 | |
| Composição Auxiliar | 88316 | SINAPI | SERVENTE COM ENCARGOS COMPLEMENTARES | Livro SINAPI: Cálculos e Parâmetros | H | 8,0000000 | 24,06 | 192,48 | |
| Insumo | 00034741 | SINAPI | CHAPA DE MDF BRANCO LISO 2 FACES, E = 12 MM, DE *2,75 X 1,85* M | Material | m² | 1,0000000 | 40,45 | 40,45 | |
| Insumo | 00034665 | SINAPI | CHAPA DE MDF BRANCO LISO 2 FACES, E = 18 MM, DE *2,75 X 1,85* M | Material | m² | 3,7000000 | 54,80 | 202,76 | |
| Insumo | F.0502 | Próprio | Rodizio 50mm com trava 35kg | Material | UN | 4,0000000 | 6,69 | 26,76 | |
| Insumo | F.0506 | Próprio | Fita de borda 35 mm branca para mdf | Material | M | 13,0000000 | 0,78 | 10,14 | |
| Insumo | 00005080 | SINAPI | PUXADOR TIPO ALCA, EM ZAMAC CROMADO, COM ROSETAS, COMPRIMENTO DE APROX *100* MM, PARA PORTAS E JANELAS DE MADEIRA, INCLUINDO PARAFUSOS | Material | UN | 2,0000000 | 19,01 | 38,02 | |
| Insumo | 00004433 | SINAPI | CAIBRO NAO APARELHADO *6 X 6* CM, EM MACARANDUBA/MASSARANDUBA, ANGELIM OU EQUIVALENTE DA REGIAO - BRUTA | Material | M | 1,7800000 | 13,24 | 23,56 | |
| Insumo | F.0501 | Próprio | Dobradiça curva 35mm para porta de armário | Material | UN | 4,0000000 | 2,29 | 9,16 | |
| | | | | MO sem LS => | 137,07 | LS => | 155,65 | MO com LS => | 292,72 |
| | | | | Valor do BDI => | 170,47 | | | Valor com BDI => | 937,32 |

| 7.5 | Código | Banco | Descrição | Tipo | Und | Quant. | Valor Unit | Total |
|---------------------|--------------|---------|--|-------------------------------------|-----|------------|------------|----------|
| Composição | FUA.4203/002 | Próprio | Armário AR.02 (0,93x0,73m) inferior c/ gavetas | FOMA - FORNECIMENTO DE | UN | 1,0000000 | 1.353,69 | 1.353,69 |
| Composição Auxiliar | 88316 | SINAPI | SERVENTE COM ENCARGOS COMPLEMENTARES | Livro SINAPI: Cálculos e Parâmetros | H | 12,0000000 | 24,06 | 288,72 |
| Composição Auxiliar | 88273 | SINAPI | MARCENEIRO COM ENCARGOS COMPLEMENTARES | Livro SINAPI: Cálculos e Parâmetros | H | 12,0000000 | 27,94 | 335,28 |
| Insumo | 00004433 | SINAPI | CAIBRO NAO APARELHADO *6 X 6* CM, EM MACARANDUBA/MASSARANDUBA, ANGELIM OU EQUIVALENTE DA REGIAO - BRUTA | Material | M | 0,0100000 | 13,24 | 0,13 |
| Insumo | F.0502 | Próprio | Rodizio 50mm com trava 35kg | Material | UN | 4,0000000 | 6,69 | 26,76 |
| Insumo | 00001339 | SINAPI | COLA A BASE DE RESINA SINTETICA PARA CHAPA DE LAMINADO MELAMINICO E OUTROS | Material | KG | 0,0330000 | 117,25 | 3,86 |
| Insumo | 00005080 | SINAPI | PUXADOR TIPO ALCA, EM ZAMAC CROMADO, COM ROSETAS, COMPRIMENTO DE APROX *100* MM, PARA PORTAS E JANELAS DE MADEIRA, INCLUINDO PARAFUSOS | Material | UN | 8,0000000 | 19,01 | 152,08 |
| Insumo | F.0503 | Próprio | Corrediça telescópica 40cm | Material | UN | 8,0000000 | 14,11 | 112,88 |



Razão Social: Glaucia Regina Raposo da Cunha Ltda
Nome Fantasia: G K Construcao e Comercio
CNPJ: 11.855.716/0001-97
Inscrição Municipal: 13552101
Inscrição Estadual: 04.236.386-1



Telefone: (92) 98258-8475



E-mail: gkconstrucaoecomercio@gmail.com



Endereço: Rua Luiz da Cunha Menezes, N° 31, Cidade de Deus, QD 17, Manaus - AM



CEP: 69.099-133



Composições Analíticas com Preço Unitário
Contratação de empresa para a obra da reforma do Laboratório de Controle de Qualidade da Faculdade de Tecnologia – FT/UFA, conforme condições e exigências estabelecidas no Termo de Referência.

Bancos
SINAPI - 12/2025 - Amazonas

B.D.I.
22,23%

Encargos Sociais
Não Desonerado:
Horista: 113,55%
Mensalista: 70,26%

Composições Analíticas com Preço Unitário

| | | | | | | | | | |
|--------|----------|---------|---|-----------------|--------|------------|--------|------------------|----------|
| Insumo | 00034741 | SINAPI | CHAPA DE MDF BRANCO LISO 2 FACES, E = 12 MM, DE *2,75 X 1,85* M | Material | m² | 5,0800000 | 40,45 | 205,48 | |
| Insumo | 00034665 | SINAPI | CHAPA DE MDF BRANCO LISO 2 FACES, E = 18 MM, DE *2,75 X 1,85* M | Material | m² | 3,7000000 | 54,80 | 202,76 | |
| Insumo | F.0506 | Próprio | Fita de borda 35 mm branca para mdf | Material | M | 33,0000000 | 0,78 | 25,74 | |
| | | | | MO sem LS => | 205,61 | LS => | 233,48 | MO com LS => | 439,08 |
| | | | | Valor do BDI => | 300,92 | | | Valor com BDI => | 1.654,61 |

| 7.6 | Código | Banco | Descrição | Tipo | Und | Quant. | Valor Unit | Total | |
|---------------------|--------------|---------|--|-------------------------------------|--------|------------|------------|------------------|----------|
| Composição | FUA.4203/003 | Próprio | Armário AR.03 (2,00x0,80m) Superior com portas | FOMA - FORNECIMENTO DE | UN | 1,0000000 | 1.105,92 | 1.105,92 | |
| Composição Auxiliar | 88316 | SINAPI | SERVENTE COM ENCARGOS COMPLEMENTARES | Livro SINAPI: Cálculos e Parâmetros | H | 10,0000000 | 24,06 | 240,60 | |
| Composição Auxiliar | 88273 | SINAPI | MARCENEIRO COM ENCARGOS COMPLEMENTARES | Livro SINAPI: Cálculos e Parâmetros | H | 10,0000000 | 27,94 | 279,40 | |
| Insumo | 00039719 | SINAPI | ADESIVO / COLA DE CONTATO LIQUIDO, A BASE DE RESINAS, PARA COLAGEM DE ESPUMA PARA ISOLAMENTO TERMICO FLEXIVEL | Material | L | 0,0320000 | 117,25 | 3,75 | |
| Insumo | F.0501 | Próprio | Dobradiça curva 35mm para porta de armário | Material | UN | 8,0000000 | 2,29 | 18,32 | |
| Insumo | 00004433 | SINAPI | CAIBRO NAO APARELHADO *6 X 6* CM, EM MACARANDUBA/MASSARANDUBA, ANGELIM OU EQUIVALENTE DA REGIAO - BRUTA | Material | M | 0,0060000 | 13,24 | 0,07 | |
| Insumo | F.0506 | Próprio | Fita de borda 35 mm branca para mdf | Material | M | 32,0000000 | 0,78 | 24,96 | |
| Insumo | 00034741 | SINAPI | CHAPA DE MDF BRANCO LISO 2 FACES, E = 12 MM, DE *2,75 X 1,85* M | Material | m² | 2,5437500 | 40,45 | 102,89 | |
| Insumo | 00005080 | SINAPI | PUXADOR TIPO ALCA, EM ZAMAC CROMADO, COM ROSETAS, COMPRIMENTO DE APROX *100* MM, PARA PORTAS E JANELAS DE MADEIRA, INCLUINDO PARAFUSOS | Material | UN | 4,0000000 | 19,01 | 76,04 | |
| Insumo | 00034665 | SINAPI | CHAPA DE MDF BRANCO LISO 2 FACES, E = 18 MM, DE *2,75 X 1,85* M | Material | m² | 6,5675000 | 54,80 | 359,89 | |
| | | | | MO sem LS => | 171,34 | LS => | 194,56 | MO com LS => | 365,90 |
| | | | | Valor do BDI => | 245,84 | | | Valor com BDI => | 1.351,76 |

| 7.7 | Código | Banco | Descrição | Tipo | Und | Quant. | Valor Unit | Total |
|---------------------|--------------|---------|---|-------------------------------------|-----|-----------|------------|--------|
| Composição | FUA.4203/005 | Próprio | Armário AR.05 (2,00x0,72m) Sobre bancada | FOMA - FORNECIMENTO DE | UN | 1,0000000 | 603,86 | 603,86 |
| Composição Auxiliar | 88315 | SINAPI | SERRALHEIRO COM ENCARGOS COMPLEMENTARES | Livro SINAPI: Cálculos e Parâmetros | H | 4,0000000 | 34,98 | 139,92 |
| Composição Auxiliar | 88310 | SINAPI | PINTOR COM ENCARGOS COMPLEMENTARES | Livro SINAPI: Cálculos e Parâmetros | H | 1,0000000 | 31,15 | 31,15 |
| Composição Auxiliar | 88273 | SINAPI | MARCENEIRO COM ENCARGOS COMPLEMENTARES | Livro SINAPI: Cálculos e Parâmetros | H | 4,0000000 | 27,94 | 111,76 |
| Composição Auxiliar | 88316 | SINAPI | SERVENTE COM ENCARGOS COMPLEMENTARES | Livro SINAPI: Cálculos e Parâmetros | H | 6,0000000 | 24,06 | 144,36 |
| Insumo | F.0504 | Próprio | Metalon 50x30mm, e=2mm | Material | UN | 1,0500000 | 112,47 | 118,09 |
| Insumo | 00007307 | SINAPI | FUNDO ANTICORROSIVO PARA METAIS FERROSOS (ZARCAO) | Material | L | 0,0504000 | 31,59 | 1,59 |



Razão Social: Glauca Regina Raposo da Cunha Ltda
Nome Fantasia: G K Construcao e Comercio
CNPJ: 11.855.716/0001-97
Inscrição Municipal: 13552101
Inscrição Estadual: 04.236.386-1



Telefone: (92) 98258-8475



E-mail: gkconstrucaoecomercio@gmail.com



Endereço: Rua Luiz da Cunha Menezes,
Nº 31, Cidade de Deus, QD 17,
Manaus - AM



CEP: 69.099-133

**Composições Analíticas com Preço Unitário**

Contratação de empresa para a obra da reforma do Laboratório de Controle de Qualidade da Faculdade de Tecnologia – FT/UFA, conforme condições e exigências estabelecidas no Termo de Referência.

Bancos

SINAPI - 12/2025 - Amazonas

B.D.I.

22,23%

Encargos Sociais

Não Desonerado:

Horista: 113,55%

Mensalista: 70,26%

Composições Analíticas com Preço Unitário

| | | | | | | | | | |
|--------|----------|---------|---|-----------------|--------|------------|--------|------------------|--------|
| Insumo | 00004433 | SINAPI | CAIBRO NAO APARELHADO *6 X 6* CM, EM MACARANDUBA/MASSARANDUBA, ANGELIM OU EQUIVALENTE DA REGIAO - BRUTA | Material | M | 0,0060000 | 13,24 | 0,07 | |
| Insumo | 00034665 | SINAPI | CHAPA DE MDF BRANCO LISO 2 FACES, E = 18 MM, DE *2,75 X 1,85* M | Material | m² | 0,8479167 | 54,80 | 46,46 | |
| Insumo | F.0506 | Próprio | Fita de borda 35 mm branca para mdf | Material | M | 10,0000000 | 0,78 | 7,80 | |
| Insumo | 00001339 | SINAPI | COLA A BASE DE RESINA SINTETICA PARA CHAPA DE LAMINADO MELAMINICO E OUTROS | Material | KG | 0,0100000 | 117,25 | 1,17 | |
| Insumo | 00007288 | SINAPI | TINTA ESMALTE SINTETICO PREMIUM FOSCO | Material | L | 0,0504000 | 29,69 | 1,49 | |
| | | | | MO sem LS => | 144,94 | LS => | 164,58 | MO com LS => | 309,52 |
| | | | | Valor do BDI => | 134,23 | | | Valor com BDI => | 738,09 |

| 8.1 | Código | Banco | Descrição | Tipo | Und | Quant. | Valor Unit | Total | |
|---------------------|----------|--------|---|--|-------|-----------|------------|------------------|--------|
| Composição | 101909 | SINAPI | EXTINTOR DE INCÊNDIO PORTÁTIL COM CARGA DE PQS DE 6 KG, CLASSE BC - FORNECIMENTO E INSTALAÇÃO. AF_10/2020_PE | Instalações de Gás e Incêndio em Aço e Ferro Galvanizado | UN | 1,0000000 | 213,23 | 213,23 | |
| Composição Auxiliar | 88248 | SINAPI | AUXILIAR DE ENCANADOR OU BOMBEIRO HIDRÁULICO COM ENCARGOS COMPLEMENTARES | Livro SINAPI: Cálculos e Parâmetros | H | 0,4574000 | 25,04 | 11,45 | |
| Composição Auxiliar | 88267 | SINAPI | ENCANADOR OU BOMBEIRO HIDRÁULICO COM ENCARGOS COMPLEMENTARES | Livro SINAPI: Cálculos e Parâmetros | H | 0,4574000 | 29,30 | 13,40 | |
| Insumo | 00004350 | SINAPI | BUCHA DE NYLON, DIAMETRO DO FURO 8 MM, COMPRIMENTO 40 MM, COM PARAFUSO DE ROSCA SOBERBA, CABECA CHATA, FENDA SIMPLES, 4,8 X 50 MM | Material | UN | 2,0000000 | 0,46 | 0,92 | |
| Insumo | 00010892 | SINAPI | EXTINTOR DE INCENDIO PORTATIL COM CARGA DE PO QUIMICO SECO (PQS) DE 6 KG, CLASSE BC | Material | UN | 1,0000000 | 187,46 | 187,46 | |
| | | | | MO sem LS => | 8,50 | LS => | 9,66 | MO com LS => | 18,15 |
| | | | | Valor do BDI => | 47,40 | | | Valor com BDI => | 260,63 |

| 9.1 | Código | Banco | Descrição | Tipo | Und | Quant. | Valor Unit | Total | |
|---------------------|--------|--------|--|--|-------|-----------|------------|------------------|------|
| Composição | 97914 | SINAPI | TRANSPORTE COM CAMINHÃO BASCULANTE DE 6 M³, EM VIA URBANA PAVIMENTADA, DMT ATÉ 30 KM (UNIDADE: M3XKM). AF_07/2020 | Transporte, Carga e Descarga de Materiais | M3XKM | 1,0000000 | 2,68 | 2,68 | |
| Composição Auxiliar | 67826 | SINAPI | CAMINHÃO BASCULANTE 6 M3 TOCO, PESO BRUTO TOTAL 16.000 KG, CARGA ÚTIL MÁXIMA 11.130 KG, DISTÂNCIA ENTRE EIXOS 5,36 M, POTÊNCIA 185 CV, INCLUSIVE CAÇAMBA METÁLICA - CHP DIURNO. AF_06/2014 | Custos Horários Produtivo e Improdutivo dos Equipamentos | CHP | 0,0139000 | 166,07 | 2,30 | |
| Composição Auxiliar | 67827 | SINAPI | CAMINHÃO BASCULANTE 6 M3 TOCO, PESO BRUTO TOTAL 16.000 KG, CARGA ÚTIL MÁXIMA 11.130 KG, DISTÂNCIA ENTRE EIXOS 5,36 M, POTÊNCIA 185 CV, INCLUSIVE CAÇAMBA METÁLICA - CHI DIURNO. AF_06/2014 | Custos Horários Produtivo e Improdutivo dos Equipamentos | CHI | 0,0060000 | 64,20 | 0,38 | |
| | | | | MO sem LS => | 0,27 | LS => | 0,31 | MO com LS => | 0,57 |
| | | | | Valor do BDI => | 0,59 | | | Valor com BDI => | 3,27 |



Razão Social: Glauca Regina Raposo da Cunha Ltda
Nome Fantasia: G K Construcao e Comercio
CNPJ: 11.855.716/0001-97
Inscrição Municipal: 13552101
Inscrição Estadual: 04.236.386-1



Telefone: (92) 98258-8475



E-mail: gkconstrucaoecomercio@gmail.com



Endereço: Rua Luiz da Cunha Menezes, N° 31, Cidade de Deus, QD 17, Manaus - AM



CEP: 69.099-133



Composições Analíticas com Preço Unitário
Contratação de empresa para a obra da reforma do Laboratório de Controle de Qualidade da Faculdade de Tecnologia – FT/UFA, conforme condições e exigências estabelecidas no Termo de Referência.

Bancos
SINAPI - 12/2025 - Amazonas

B.D.I.
22,23%

Encargos Sociais
Não Desonerado:
Horista: 113,55%
Mensalista: 70,26%

Composições Analíticas com Preço Unitário

| Composições Analíticas com Preço Unitário | | | | | | | | | | |
|---|--------------|---------|--|-------------------------------------|-----------------|-----------|------------|----------|------------------|-----------|
| 9.2 | Código | Banco | Descrição | Tipo | Und | Quant. | Valor Unit | Total | | |
| Composição | 99810 | SINAPI | LIMPEZA DE PISO CERÂMICO/ PORCELANATO/ MÁRMORE/ GRANITO UTILIZANDO DETERGENTE NEUTRO E ESCOVAÇÃO MANUAL. AF_10/2025_PS | Limpeza de Obra | m² | 1,0000000 | 6,56 | 6,56 | | |
| Composição Auxiliar | 88316 | SINAPI | SERVENTE COM ENCARGOS COMPLEMENTARES | Livro SINAPI: Cálculos e Parâmetros | H | 0,2551401 | 24,06 | 6,13 | | |
| Insumo | 00005318 | SINAPI | DILUENTE AGUARRAS | Material | L | 0,0222222 | 15,61 | 0,34 | | |
| Insumo | 00013261 | SINAPI | FLANELA *30 X 40* CM | Material | UN | 0,0314328 | 1,23 | 0,03 | | |
| Insumo | 00044329 | SINAPI | DETERGENTE NEUTRO USO GERAL, CONCENTRADO | Material | L | 0,0063472 | 9,65 | 0,06 | | |
| | | | | | MO sem LS => | 1,94 | LS => | 2,21 | MO com LS => | 4,15 |
| | | | | | Valor do BDI => | 1,45 | | | Valor com BDI => | 8,01 |
| | | | | | | | | | | |
| 9.3 | Código | Banco | Descrição | Tipo | Und | Quant. | Valor Unit | Total | | |
| Composição | 99822 | SINAPI | LIMPEZA DE PORTA DE MADEIRA. AF_10/2025_PS | Limpeza de Obra | m² | 1,0000000 | 1,07 | 1,07 | | |
| Composição Auxiliar | 88316 | SINAPI | SERVENTE COM ENCARGOS COMPLEMENTARES | Livro SINAPI: Cálculos e Parâmetros | H | 0,0434062 | 24,06 | 1,04 | | |
| Insumo | 00013261 | SINAPI | FLANELA *30 X 40* CM | Material | UN | 0,0314328 | 1,23 | 0,03 | | |
| | | | | | MO sem LS => | 0,33 | LS => | 0,38 | MO com LS => | 0,70 |
| | | | | | Valor do BDI => | 0,23 | | | Valor com BDI => | 1,30 |
| | | | | | | | | | | |
| 10.1 | Código | Banco | Descrição | Tipo | Und | Quant. | Valor Unit | Total | | |
| Composição | FUA.7100/011 | Próprio | ADMINISTRAÇÃO DA OBRA 08 - REFORMA (DISPENSA) | SERT - SERVIÇOS TÉCNICOS | Mês | 1,0000000 | 9.326,58 | 9.326,58 | | |
| Composição Auxiliar | 93565 | SINAPI | ENGENHEIRO CIVIL DE OBRA JUNIOR COM ENCARGOS COMPLEMENTARES | Livro SINAPI: Cálculos e Parâmetros | MES | 0,4000000 | 23.316,45 | 9.326,58 | | |
| | | | | | MO sem LS => | 4.160,70 | LS => | 4.724,48 | MO com LS => | 8.885,17 |
| | | | | | Valor do BDI => | 2.073,29 | | | Valor com BDI => | 11.399,87 |
| | | | | | | | | | | |

Composições Auxiliares

| | Código | Banco | Descrição | Tipo | Und | Quant. | Valor Unit | Total |
|---------------------|----------|--------|---|-------------------------------------|-----|-----------|------------|-------|
| Composição | 88238 | SINAPI | AJUDANTE DE ARMADOR COM ENCARGOS COMPLEMENTARES | Livro SINAPI: Cálculos e Parâmetros | H | 1,0000000 | 25,44 | 25,44 |
| Composição Auxiliar | 95308 | SINAPI | CURSO DE CAPACITAÇÃO PARA AJUDANTE DE ARMADOR (ENCARGOS COMPLEMENTARES) - HORISTA | Livro SINAPI: Cálculos e Parâmetros | H | 1,0000000 | 0,20 | 0,20 |
| Insumo | 00006114 | SINAPI | AJUDANTE DE ARMADOR (HORISTA) | Mão de Obra | H | 1,0000000 | 17,42 | 17,42 |
| Insumo | 00037370 | SINAPI | ALIMENTACAO - HORISTA (COLETADO CAIXA - ENCARGOS COMPLEMENTARES) | Encargos Complementares | H | 1,0000000 | 4,05 | 4,05 |
| Insumo | 00037371 | SINAPI | TRANSPORTE - HORISTA (COLETADO CAIXA - ENCARGOS COMPLEMENTARES) | Encargos Complementares | H | 1,0000000 | 0,96 | 0,96 |



Razão Social: Glaucia Regina Raposo da Cunha Ltda
Nome Fantasia: G K Construcao e Comercio
CNPJ: 11.855.716/0001-97
Inscrição Municipal: 13552101
Inscrição Estadual: 04.236.386-1



Telefone: (92) 98258-8475
E-mail: gkconstrucaoecomercio@gmail.com



Endereço: Rua Luiz da Cunha Menezes, Nº 31, Cidade de Deus, QD 17, Manaus - AM
CEP: 69.099-133



Composições Analíticas com Preço Unitário
Contratação de empresa para a obra da reforma do Laboratório de Controle de Qualidade da Faculdade de Tecnologia – FT/UFA, conforme condições e exigências estabelecidas no Termo de Referência.

Bancos
SINAPI - 12/2025 - Amazonas

B.D.I.
22,23%

Encargos Sociais
Não Desonerado:
Horista: 113,55%
Mensalista: 70,26%

| Composições Analíticas com Preço Unitário | | | | | | | | | |
|---|----------|--------|---|-------------------------|------|-----------|------|------------------|-------|
| Insumo | 00037372 | SINAPI | EXAMES - HORISTA (COLETADO CAIXA - ENCARGOS COMPLEMENTARES) | Encargos Complementares | H | 1,0000000 | 1,12 | 1,12 | |
| Insumo | 00037373 | SINAPI | SEGURO - HORISTA (COLETADO CAIXA - ENCARGOS COMPLEMENTARES) | Encargos Complementares | H | 1,0000000 | 0,06 | 0,06 | |
| Insumo | 00043465 | SINAPI | FERRAMENTAS - FAMILIA PEDREIRO - HORISTA (ENCARGOS COMPLEMENTARES - COLETADO CAIXA) | Encargos Complementares | H | 1,0000000 | 0,61 | 0,61 | |
| Insumo | 00043489 | SINAPI | EPI - FAMILIA PEDREIRO - HORISTA (ENCARGOS COMPLEMENTARES - COLETADO CAIXA) | Encargos Complementares | H | 1,0000000 | 1,02 | 1,02 | |
| | | | | MO sem LS => | 8,25 | LS => | 9,37 | MO com LS => | 17,62 |
| | | | | Valor do BDI => | 5,65 | | | Valor com BDI => | 31,09 |

| | Código | Banco | Descrição | Tipo | Und | Quant. | Valor Unit | Total | |
|---------------------|----------|--------|--|-------------------------------------|------|-----------|------------|------------------|-------|
| Composição | 88239 | SINAPI | AJUDANTE DE CARPINTEIRO COM ENCARGOS COMPLEMENTARES | Livro SINAPI: Cálculos e | H | 1,0000000 | 25,32 | 25,32 | |
| Composição Auxiliar | 95309 | SINAPI | CURSO DE CAPACITAÇÃO PARA AJUDANTE DE CARPINTEIRO (ENCARGOS COMPLEMENTARES) - HORISTA | Livro SINAPI: Cálculos e Parâmetros | H | 1,0000000 | 0,25 | 0,25 | |
| Insumo | 00006117 | SINAPI | CARPINTEIRO AUXILIAR (HORISTA) | Mão de Obra | H | 1,0000000 | 17,42 | 17,42 | |
| Insumo | 00037370 | SINAPI | ALIMENTACAO - HORISTA (COLETADO CAIXA - ENCARGOS COMPLEMENTARES) | Encargos Complementares | H | 1,0000000 | 4,05 | 4,05 | |
| Insumo | 00037371 | SINAPI | TRANSPORTE - HORISTA (COLETADO CAIXA - ENCARGOS COMPLEMENTARES) | Encargos Complementares | H | 1,0000000 | 0,96 | 0,96 | |
| Insumo | 00037372 | SINAPI | EXAMES - HORISTA (COLETADO CAIXA - ENCARGOS COMPLEMENTARES) | Encargos Complementares | H | 1,0000000 | 1,12 | 1,12 | |
| Insumo | 00037373 | SINAPI | SEGURO - HORISTA (COLETADO CAIXA - ENCARGOS COMPLEMENTARES) | Encargos Complementares | H | 1,0000000 | 0,06 | 0,06 | |
| Insumo | 00043459 | SINAPI | FERRAMENTAS - FAMILIA CARPINTEIRO DE FORMAS - HORISTA (ENCARGOS COMPLEMENTARES - COLETADO CAIXA) | Encargos Complementares | H | 1,0000000 | 0,34 | 0,34 | |
| Insumo | 00043483 | SINAPI | EPI - FAMILIA CARPINTEIRO DE FORMAS - HORISTA (ENCARGOS COMPLEMENTARES - COLETADO CAIXA) | Encargos Complementares | H | 1,0000000 | 1,12 | 1,12 | |
| | | | | MO sem LS => | 8,27 | LS => | 9,40 | MO com LS => | 17,67 |
| | | | | Valor do BDI => | 5,62 | | | Valor com BDI => | 30,94 |

| | Código | Banco | Descrição | Tipo | Und | Quant. | Valor Unit | Total |
|---------------------|----------|--------|--|-------------------------------------|-----|-----------|------------|--------|
| Composição | 88627 | SINAPI | ARGAMASSA TRAÇO 1:0,5:4,5 (EM VOLUME DE CIMENTO, CAL E AREIA MÉDIA ÚMIDA) PARA ASSENTAMENTO DE ALVENARIA, PREPARO MANUAL. AF_08/2019 | Argamassas | m³ | 1,0000000 | 668,68 | 668,68 |
| Composição Auxiliar | 88316 | SINAPI | SERVENTE COM ENCARGOS COMPLEMENTARES | Livro SINAPI: Cálculos e Parâmetros | H | 8,7800000 | 24,06 | 211,24 |
| Insumo | 00000370 | SINAPI | AREIA MEDIA - POSTO JAZIDA/FORNECEDOR (RETIRADO NA JAZIDA, SEM TRANSPORTE) | Material | m³ | 1,1300000 | 85,92 | 97,08 |



Razão Social: GlauCIA Regina Raposo da Cunha Ltda
Nome Fantasia: G K Construcao e Comercio
CNPJ: 11.855.716/0001-97
Inscrição Municipal: 13552101
Inscrição Estadual: 04.236.386-1



Telefone: (92) 98258-8475



E-mail: gkconstrucaoecomercio@gmail.com



Endereço: Rua Luiz da Cunha Menezes, N° 31, Cidade de Deus, QD 17, Manaus - AM



CEP: 69.099-133

**Composições Analíticas com Preço Unitário**

Contratação de empresa para a obra da reforma do Laboratório de Controle de Qualidade da Faculdade de Tecnologia – FT/UFA, conforme condições e exigências estabelecidas no Termo de Referência.

Bancos

SINAPI - 12/2025 - Amazonas

B.D.I.

22,23%

Encargos Sociais

Não Desonerado:

Horista: 113,55%

Mensalista: 70,26%

Composições Analíticas com Preço Unitário

| | | | | | | | | | |
|--------|----------|--------|------------------------------------|-----------------|--------|-------------|-------|------------------|--------|
| Insumo | 00001106 | SINAPI | CAL HIDRATADA CH-I PARA ARGAMASSAS | Material | KG | 75,4700000 | 1,31 | 98,86 | |
| Insumo | 00001379 | SINAPI | CIMENTO PORTLAND COMPOSTO CP II-32 | Material | KG | 339,6200000 | 0,77 | 261,50 | |
| | | | | MO sem LS => | 67,01 | LS => | 76,10 | MO com LS => | 143,11 |
| | | | | Valor do BDI => | 148,64 | | | Valor com BDI => | 817,32 |

| | Código | Banco | Descrição | Tipo | Und | Quant. | Valor Unit | Total | |
|---------------------|----------|--------|--|-------------------------------------|--------|-------------|------------|------------------|--------|
| Composição | 87367 | SINAPI | ARGAMASSA TRAÇO 1:1:6 (EM VOLUME DE CIMENTO, CAL E AREIA MÉDIA ÚMIDA) PARA EMBOÇO/MASSA ÚNICA/ASSENTAMENTO DE ALVENARIA DE VEDAÇÃO, PREPARO MANUAL. AF_08/2019 | Argamassas | m³ | 1,0000000 | 723,98 | 723,98 | |
| Composição Auxiliar | 88316 | SINAPI | SERVENTE COM ENCARGOS COMPLEMENTARES | Livro SINAPI: Cálculos e Parâmetros | H | 11,2300000 | 24,06 | 270,19 | |
| Insumo | 00000370 | SINAPI | AREIA MEDIA - POSTO JAZIDA/FORNECEDOR (RETIRADO NA JAZIDA, SEM TRANSPORTE) | Material | m³ | 1,1600000 | 85,92 | 99,66 | |
| Insumo | 00001106 | SINAPI | CAL HIDRATADA CH-I PARA ARGAMASSAS | Material | KG | 116,4000000 | 1,31 | 152,48 | |
| Insumo | 00001379 | SINAPI | CIMENTO PORTLAND COMPOSTO CP II-32 | Material | KG | 261,8900000 | 0,77 | 201,65 | |
| | | | | MO sem LS => | 85,71 | LS => | 97,33 | MO com LS => | 183,04 |
| | | | | Valor do BDI => | 160,94 | | | Valor com BDI => | 884,92 |

| | Código | Banco | Descrição | Tipo | Und | Quant. | Valor Unit | Total | |
|---------------------|----------|--------|--|--|--------|-------------|------------|------------------|--------|
| Composição | 87298 | SINAPI | ARGAMASSA TRAÇO 1:3 (EM VOLUME DE CIMENTO E AREIA MÉDIA ÚMIDA) PARA CONTRAPISO, PREPARO MECÂNICO COM BETONEIRA 400 L. AF_08/2019 | Argamassas | m³ | 1,0000000 | 689,94 | 689,94 | |
| Composição Auxiliar | 88377 | SINAPI | OPERADOR DE BETONEIRA ESTACIONÁRIA/MISTURADOR COM ENCARGOS COMPLEMENTARES | Livro SINAPI: Cálculos e Parâmetros | H | 4,4200000 | 30,90 | 136,57 | |
| Composição Auxiliar | 88830 | SINAPI | BETONEIRA CAPACIDADE NOMINAL DE 400 L, CAPACIDADE DE MISTURA 280 L, MOTOR ELÉTRICO TRIFÁSICO POTÊNCIA DE 2 CV, SEM CARREGADOR - CHP DIURNO. AF_05/2023 | Custos Horários Produtivo e Improdutivo dos Equipamentos | CHP | 1,0300000 | 1,54 | 1,58 | |
| Composição Auxiliar | 88831 | SINAPI | BETONEIRA CAPACIDADE NOMINAL DE 400 L, CAPACIDADE DE MISTURA 280 L, MOTOR ELÉTRICO TRIFÁSICO POTÊNCIA DE 2 CV, SEM CARREGADOR - CHI DIURNO. AF_05/2023 | Custos Horários Produtivo e Improdutivo dos Equipamentos | CHI | 3,3900000 | 0,30 | 1,01 | |
| Insumo | 00000370 | SINAPI | AREIA MEDIA - POSTO JAZIDA/FORNECEDOR (RETIRADO NA JAZIDA, SEM TRANSPORTE) | Material | m³ | 1,2700000 | 85,92 | 109,11 | |
| Insumo | 00001379 | SINAPI | CIMENTO PORTLAND COMPOSTO CP II-32 | Material | KG | 573,6100000 | 0,77 | 441,67 | |
| | | | | MO sem LS => | 49,67 | LS => | 56,41 | MO com LS => | 106,08 |
| | | | | Valor do BDI => | 153,37 | | | Valor com BDI => | 843,31 |

| | Código | Banco | Descrição | Tipo | Und | Quant. | Valor Unit | Total |
|------------|--------|--------|--|------------|-----|-----------|------------|--------|
| Composição | 88628 | SINAPI | ARGAMASSA TRAÇO 1:3 (EM VOLUME DE CIMENTO E AREIA MÉDIA ÚMIDA), PREPARO MECÂNICO COM BETONEIRA 400 L. AF_08/2019 | Argamassas | m³ | 1,0000000 | 572,05 | 572,05 |



Razão Social: Glauca Regina Raposo da Cunha Ltda
Nome Fantasia: G K Construcao e Comercio
CNPJ: 11.855.716/0001-97
Inscrição Municipal: 13552101
Inscrição Estadual: 04.236.386-1



Telefone: (92) 98258-8475



E-mail: gkconstrucaoecomercio@gmail.com



Endereço: Rua Luiz da Cunha Menezes, N° 31, Cidade de Deus, QD 17, Manaus - AM



CEP: 69.099-133



Composições Analíticas com Preço Unitário
Contratação de empresa para a obra da reforma do Laboratório de Controle de Qualidade da Faculdade de Tecnologia – FT/UFA, conforme condições e exigências estabelecidas no Termo de Referência.

Bancos
SINAPI - 12/2025 - Amazonas

B.D.I.
22,23%

Encargos Sociais
Não Desonerado:
Horista: 113,55%
Mensalista: 70,26%

Composições Analíticas com Preço Unitário

| | | | | | | | | | |
|---------------------|----------|--------|--|--|--------|-------------|-------|------------------|--------|
| Composição Auxiliar | 88377 | SINAPI | OPERADOR DE BETONEIRA ESTACIONÁRIA/MISTURADOR COM ENCARGOS COMPLEMENTARES | Livro SINAPI: Cálculos e Parâmetros | H | 3,4200000 | 30,90 | 105,67 | |
| Composição Auxiliar | 88830 | SINAPI | BETONEIRA CAPACIDADE NOMINAL DE 400 L, CAPACIDADE DE MISTURA 280 L, MOTOR ELÉTRICO TRIFÁSICO POTÊNCIA DE 2 CV, SEM CARREGADOR - CHP DIURNO. AF_05/2023 | Custos Horários Produtivo e Improdutivo dos Equipamentos | CHP | 0,8000000 | 1,54 | 1,23 | |
| Composição Auxiliar | 88831 | SINAPI | BETONEIRA CAPACIDADE NOMINAL DE 400 L, CAPACIDADE DE MISTURA 280 L, MOTOR ELÉTRICO TRIFÁSICO POTÊNCIA DE 2 CV, SEM CARREGADOR - CHI DIURNO. AF_05/2023 | Custos Horários Produtivo e Improdutivo dos Equipamentos | CHI | 2,6200000 | 0,30 | 0,78 | |
| Insumo | 00000370 | SINAPI | AREIA MEDIA - POSTO JAZIDA/FORNECEDOR (RETIRADO NA JAZIDA, SEM TRANSPORTE) | Material | m³ | 1,0700000 | 85,92 | 91,93 | |
| Insumo | 00001379 | SINAPI | CIMENTO PORTLAND COMPOSTO CP II-32 | Material | KG | 483,7000000 | 0,77 | 372,44 | |
| | | | | MO sem LS => | 38,44 | LS => | 43,65 | MO com LS => | 82,08 |
| | | | | Valor do BDI => | 127,16 | | | Valor com BDI => | 699,21 |

| | Código | Banco | Descrição | Tipo | Und | Quant. | Valor Unit | Total | |
|---------------------|----------|--------|--|--|--------|-------------|------------|------------------|--------|
| Composição | 87316 | SINAPI | ARGAMASSA TRAÇO 1:4 (EM VOLUME DE CIMENTO E AREIA GROSSA ÚMIDA) PARA CHAPISCO CONVENCIONAL, PREPARO MECÂNICO COM BETONEIRA 400 L. AF_08/2019 | Argamassas | m³ | 1,0000000 | 499,37 | 499,37 | |
| Composição Auxiliar | 88377 | SINAPI | OPERADOR DE BETONEIRA ESTACIONÁRIA/MISTURADOR COM ENCARGOS COMPLEMENTARES | Livro SINAPI: Cálculos e Parâmetros | H | 4,6400000 | 30,90 | 143,37 | |
| Composição Auxiliar | 88830 | SINAPI | BETONEIRA CAPACIDADE NOMINAL DE 400 L, CAPACIDADE DE MISTURA 280 L, MOTOR ELÉTRICO TRIFÁSICO POTÊNCIA DE 2 CV, SEM CARREGADOR - CHP DIURNO. AF_05/2023 | Custos Horários Produtivo e Improdutivo dos Equipamentos | CHP | 1,0800000 | 1,54 | 1,66 | |
| Composição Auxiliar | 88831 | SINAPI | BETONEIRA CAPACIDADE NOMINAL DE 400 L, CAPACIDADE DE MISTURA 280 L, MOTOR ELÉTRICO TRIFÁSICO POTÊNCIA DE 2 CV, SEM CARREGADOR - CHI DIURNO. AF_05/2023 | Custos Horários Produtivo e Improdutivo dos Equipamentos | CHI | 3,5600000 | 0,30 | 1,06 | |
| Insumo | 00000367 | SINAPI | AREIA GROSSA - POSTO JAZIDA/FORNECEDOR (RETIRADO NA JAZIDA, SEM TRANSPORTE) | Material | m³ | 1,0200000 | 87,03 | 88,77 | |
| Insumo | 00001379 | SINAPI | CIMENTO PORTLAND COMPOSTO CP II-32 | Material | KG | 343,5200000 | 0,77 | 264,51 | |
| | | | | MO sem LS => | 52,15 | LS => | 59,22 | MO com LS => | 111,36 |
| | | | | Valor do BDI => | 111,00 | | | Valor com BDI => | 610,37 |

| | Código | Banco | Descrição | Tipo | Und | Quant. | Valor Unit | Total |
|---------------------|----------|--------|---|-------------------------------------|-----|-----------|------------|-------|
| Composição | 88245 | SINAPI | ARMADOR COM ENCARGOS COMPLEMENTARES | Livro SINAPI: Cálculos e Parâmetros | H | 1,0000000 | 29,67 | 29,67 |
| Composição Auxiliar | 95314 | SINAPI | CURSO DE CAPACITAÇÃO PARA ARMADOR (ENCARGOS COMPLEMENTARES) - HORISTA | Livro SINAPI: Cálculos e Parâmetros | H | 1,0000000 | 0,24 | 0,24 |
| Insumo | 00000378 | SINAPI | ARMADOR (HORISTA) | Mão de Obra | H | 1,0000000 | 21,61 | 21,61 |
| Insumo | 00037370 | SINAPI | ALIMENTACAO - HORISTA (COLETADO CAIXA - ENCARGOS COMPLEMENTARES) | Encargos Complementares | H | 1,0000000 | 4,05 | 4,05 |



Razão Social: Glaucia Regina Raposo da Cunha Ltda
Nome Fantasia: G K Construcao e Comercio
CNPJ: 11.855.716/0001-97
Inscrição Municipal: 13552101
Inscrição Estadual: 04.236.386-1



Telefone: (92) 98258-8475



E-mail: gkconstrucaoecomercio@gmail.com



Endereço: Rua Luiz da Cunha Menezes, N° 31, Cidade de Deus, QD 17, Manaus - AM



CEP: 69.099-133



Composições Analíticas com Preço Unitário
Contratação de empresa para a obra da reforma do Laboratório de Controle de Qualidade da Faculdade de Tecnologia – FT/UFA, conforme condições e exigências estabelecidas no Termo de Referência.

Bancos
SINAPI - 12/2025 - Amazonas

B.D.I.
22,23%

Encargos Sociais
Não Desonerado:
Horista: 113,55%
Mensalista: 70,26%

| Composições Analíticas com Preço Unitário | | | | | | | | |
|---|----------|--------|---|-------------------------|-------|-----------|-------|------------------|
| Insumo | 00037371 | SINAPI | TRANSPORTE - HORISTA (COLETADO CAIXA - ENCARGOS COMPLEMENTARES) | Encargos Complementares | H | 1,0000000 | 0,96 | 0,96 |
| Insumo | 00037372 | SINAPI | EXAMES - HORISTA (COLETADO CAIXA - ENCARGOS COMPLEMENTARES) | Encargos Complementares | H | 1,0000000 | 1,12 | 1,12 |
| Insumo | 00037373 | SINAPI | SEGURO - HORISTA (COLETADO CAIXA - ENCARGOS COMPLEMENTARES) | Encargos Complementares | H | 1,0000000 | 0,06 | 0,06 |
| Insumo | 00043465 | SINAPI | FERRAMENTAS - FAMÍLIA PEDREIRO - HORISTA (ENCARGOS COMPLEMENTARES - COLETADO CAIXA) | Encargos Complementares | H | 1,0000000 | 0,61 | 0,61 |
| Insumo | 00043489 | SINAPI | EPI - FAMÍLIA PEDREIRO - HORISTA (ENCARGOS COMPLEMENTARES - COLETADO CAIXA) | Encargos Complementares | H | 1,0000000 | 1,02 | 1,02 |
| | | | | MO sem LS => | 10,23 | LS => | 11,62 | MO com LS => |
| | | | | Valor do BDI => | 6,59 | | | Valor com BDI => |

| | Código | Banco | Descrição | Tipo | Und | Quant. | Valor Unit | Total |
|---------------------|----------|--------|--|--|------|-----------|------------|------------------|
| Composição | 92767 | SINAPI | ARMAÇÃO DE LAJE DE ESTRUTURA CONVENCIONAL DE CONCRETO ARMADO UTILIZANDO AÇO CA-60 DE 4,2 MM - MONTAGEM. AF_06/2022 | Armação para Estruturas de Concreto Armado | KG | 1,0000000 | 14,92 | 14,92 |
| Composição Auxiliar | 88238 | SINAPI | AJUDANTE DE ARMADOR COM ENCARGOS COMPLEMENTARES | Livro SINAPI: Cálculos e Parâmetros | H | 0,0172000 | 25,44 | 0,43 |
| Composição Auxiliar | 88245 | SINAPI | ARMADOR COM ENCARGOS COMPLEMENTARES | Livro SINAPI: Cálculos e Parâmetros | H | 0,1055000 | 29,67 | 3,13 |
| Composição Auxiliar | 92799 | SINAPI | CORTE E DOBRA DE AÇO CA-60, DIÂMETRO DE 4,2 MM. AF_06/2022 | Armação para Estruturas de Concreto Armado | KG | 1,0000000 | 10,33 | 10,33 |
| Insumo | 00039017 | SINAPI | ESPACADOR / DISTANCIADOR CIRCULAR COM ENTRADA LATERAL, EM PLÁSTICO, PARA VERGALHAO *4,2 A 12,5* MM, COBRIMENTO 20 MM | Material | UN | 2,8160000 | 0,17 | 0,47 |
| Insumo | 00043132 | SINAPI | ARAME RECOZIDO 16 BWG, D = 1,65 MM (0,016 KG/M) OU 18 BWG, D = 1,25 MM (0,01 KG/M) | Material | KG | 0,0250000 | 22,65 | 0,56 |
| | | | | MO sem LS => | 2,29 | LS => | 2,61 | MO com LS => |
| | | | | Valor do BDI => | 3,31 | | | Valor com BDI => |

| | Código | Banco | Descrição | Tipo | Und | Quant. | Valor Unit | Total |
|---------------------|----------|--------|---|-------------------------------------|-----|-----------|------------|-------|
| Composição | 88247 | SINAPI | AUXILIAR DE ELETRICISTA COM ENCARGOS COMPLEMENTARES | Livro SINAPI: Cálculos e Parâmetros | H | 1,0000000 | 25,91 | 25,91 |
| Composição Auxiliar | 95316 | SINAPI | CURSO DE CAPACITAÇÃO PARA AUXILIAR DE ELETRICISTA (ENCARGOS COMPLEMENTARES) - HORISTA | Livro SINAPI: Cálculos e Parâmetros | H | 1,0000000 | 0,65 | 0,65 |
| Insumo | 00000247 | SINAPI | AJUDANTE DE ELETRICISTA (HORISTA) | Mão de Obra | H | 1,0000000 | 17,42 | 17,42 |
| Insumo | 00037370 | SINAPI | ALIMENTAÇÃO - HORISTA (COLETADO CAIXA - ENCARGOS COMPLEMENTARES) | Encargos Complementares | H | 1,0000000 | 4,05 | 4,05 |
| Insumo | 00037371 | SINAPI | TRANSPORTE - HORISTA (COLETADO CAIXA - ENCARGOS COMPLEMENTARES) | Encargos Complementares | H | 1,0000000 | 0,96 | 0,96 |



Razão Social: Glauca Regina Raposo da Cunha Ltda
Nome Fantasia: G K Construcao e Comercio
CNPJ: 11.855.716/0001-97
Inscrição Municipal: 13552101
Inscrição Estadual: 04.236.386-1



Telefone: (92) 98258-8475



E-mail: gkconstrucaoecomercio@gmail.com



Endereço: Rua Luiz da Cunha Menezes, Nº 31, Cidade de Deus, QD 17, Manaus - AM



CEP: 69.099-133



Composições Analíticas com Preço Unitário
Contratação de empresa para a obra da reforma do Laboratório de Controle de Qualidade da Faculdade de Tecnologia – FT/UFA, conforme condições e exigências estabelecidas no Termo de Referência.

Bancos
SINAPI - 12/2025 - Amazonas

B.D.I.
22,23%

Encargos Sociais
Não Desonerado:
Horista: 113,55%
Mensalista: 70,26%

| Composições Analíticas com Preço Unitário | | | | | | | | |
|---|----------|--------|--|-------------------------|------|-----------|------|------------------|
| Insumo | 00037372 | SINAPI | EXAMES - HORISTA (COLETADO CAIXA - ENCARGOS COMPLEMENTARES) | Encargos Complementares | H | 1,0000000 | 1,12 | 1,12 |
| Insumo | 00037373 | SINAPI | SEGURO - HORISTA (COLETADO CAIXA - ENCARGOS COMPLEMENTARES) | Encargos Complementares | H | 1,0000000 | 0,06 | 0,06 |
| Insumo | 00043460 | SINAPI | FERRAMENTAS - FAMILIA ELETRICISTA - HORISTA (ENCARGOS COMPLEMENTARES - COLETADO CAIXA) | Encargos Complementares | H | 1,0000000 | 0,67 | 0,67 |
| Insumo | 00043484 | SINAPI | EPI - FAMILIA ELETRICISTA - HORISTA (ENCARGOS COMPLEMENTARES - COLETADO CAIXA) | Encargos Complementares | H | 1,0000000 | 0,98 | 0,98 |
| | | | | MO sem LS => | 8,46 | LS => | 9,61 | MO com LS => |
| | | | | Valor do BDI => | 5,75 | | | Valor com BDI => |
| | | | | | | | | 18,07 |
| | | | | | | | | 31,66 |

| | Código | Banco | Descrição | Tipo | Und | Quant. | Valor Unit | Total |
|---------------------|----------|--------|--|-------------------------------------|------|-----------|------------|------------------|
| Composição | 88248 | SINAPI | AUXILIAR DE ENCANADOR OU BOMBEIRO HIDRÁULICO COM ENCARGOS COMPLEMENTARES | Livro SINAPI: Cálculos e Parâmetros | H | 1,0000000 | 25,04 | 25,04 |
| Composição Auxiliar | 95317 | SINAPI | CURSO DE CAPACITAÇÃO PARA AUXILIAR DE ENCANADOR OU BOMBEIRO HIDRÁULICO (ENCARGOS COMPLEMENTARES) - HORISTA | Livro SINAPI: Cálculos e Parâmetros | H | 1,0000000 | 0,31 | 0,31 |
| Insumo | 00000246 | SINAPI | AUXILIAR DE ENCANADOR OU BOMBEIRO HIDRAULICO (HORISTA) | Mão de Obra | H | 1,0000000 | 17,42 | 17,42 |
| Insumo | 00037370 | SINAPI | ALIMENTACAO - HORISTA (COLETADO CAIXA - ENCARGOS COMPLEMENTARES) | Encargos Complementares | H | 1,0000000 | 4,05 | 4,05 |
| Insumo | 00037371 | SINAPI | TRANSPORTE - HORISTA (COLETADO CAIXA - ENCARGOS COMPLEMENTARES) | Encargos Complementares | H | 1,0000000 | 0,96 | 0,96 |
| Insumo | 00037372 | SINAPI | EXAMES - HORISTA (COLETADO CAIXA - ENCARGOS COMPLEMENTARES) | Encargos Complementares | H | 1,0000000 | 1,12 | 1,12 |
| Insumo | 00037373 | SINAPI | SEGURO - HORISTA (COLETADO CAIXA - ENCARGOS COMPLEMENTARES) | Encargos Complementares | H | 1,0000000 | 0,06 | 0,06 |
| Insumo | 00043461 | SINAPI | FERRAMENTAS - FAMILIA ENCANADOR - HORISTA (ENCARGOS COMPLEMENTARES - COLETADO CAIXA) | Encargos Complementares | H | 1,0000000 | 0,24 | 0,24 |
| Insumo | 00043485 | SINAPI | EPI - FAMILIA ENCANADOR - HORISTA (ENCARGOS COMPLEMENTARES - COLETADO CAIXA) | Encargos Complementares | H | 1,0000000 | 0,88 | 0,88 |
| | | | | MO sem LS => | 8,30 | LS => | 9,43 | MO com LS => |
| | | | | Valor do BDI => | 5,56 | | | Valor com BDI => |
| | | | | | | | | 17,73 |
| | | | | | | | | 30,60 |

| | Código | Banco | Descrição | Tipo | Und | Quant. | Valor Unit | Total |
|---------------------|----------|--------|---|-------------------------------------|-----|-----------|------------|-------|
| Composição | 88256 | SINAPI | AZULEJISTA OU LADRILHEIRO COM ENCARGOS COMPLEMENTARES | Livro SINAPI: Cálculos e Parâmetros | H | 1,0000000 | 34,55 | 34,55 |
| Composição Auxiliar | 95324 | SINAPI | CURSO DE CAPACITAÇÃO PARA AZULEJISTA OU LADRILHEIRO (ENCARGOS COMPLEMENTARES) - HORISTA | Livro SINAPI: Cálculos e Parâmetros | H | 1,0000000 | 0,38 | 0,38 |
| Insumo | 00004760 | SINAPI | AZULEJISTA OU LADRILHEIRO (HORISTA) | Mão de Obra | H | 1,0000000 | 26,35 | 26,35 |
| Insumo | 00037370 | SINAPI | ALIMENTACAO - HORISTA (COLETADO CAIXA - ENCARGOS COMPLEMENTARES) | Encargos Complementares | H | 1,0000000 | 4,05 | 4,05 |



Razão Social: Glauca Regina Raposo da Cunha Ltda
Nome Fantasia: G K Construcao e Comercio
CNPJ: 11.855.716/0001-97
Inscrição Municipal: 13552101
Inscrição Estadual: 04.236.386-1



Telefone: (92) 98258-8475



E-mail: gkconstrucaoecomercio@gmail.com



Endereço: Rua Luiz da Cunha Menezes, N° 31, Cidade de Deus, QD 17, Manaus - AM



CEP: 69.099-133



Composições Analíticas com Preço Unitário
Contratação de empresa para a obra da reforma do Laboratório de Controle de Qualidade da Faculdade de Tecnologia – FT/UFA, conforme condições e exigências estabelecidas no Termo de Referência.

Bancos
SINAPI - 12/2025 - Amazonas

B.D.I.
22,23%

Encargos Sociais
Não Desonerado:
Horista: 113,55%
Mensalista: 70,26%

| Composições Analíticas com Preço Unitário | | | | | | | | |
|---|----------|--------|---|-------------------------|---|-----------|------------------|-------|
| Insumo | 00037371 | SINAPI | TRANSPORTE - HORISTA (COLETADO CAIXA - ENCARGOS COMPLEMENTARES) | Encargos Complementares | H | 1,0000000 | 0,96 | 0,96 |
| Insumo | 00037372 | SINAPI | EXAMES - HORISTA (COLETADO CAIXA - ENCARGOS COMPLEMENTARES) | Encargos Complementares | H | 1,0000000 | 1,12 | 1,12 |
| Insumo | 00037373 | SINAPI | SEGURO - HORISTA (COLETADO CAIXA - ENCARGOS COMPLEMENTARES) | Encargos Complementares | H | 1,0000000 | 0,06 | 0,06 |
| Insumo | 00043465 | SINAPI | FERRAMENTAS - FAMILIA PEDREIRO - HORISTA (ENCARGOS COMPLEMENTARES - COLETADO CAIXA) | Encargos Complementares | H | 1,0000000 | 0,61 | 0,61 |
| Insumo | 00043489 | SINAPI | EPI - FAMILIA PEDREIRO - HORISTA (ENCARGOS COMPLEMENTARES - COLETADO CAIXA) | Encargos Complementares | H | 1,0000000 | 1,02 | 1,02 |
| | | | | MO sem LS => | | 12,52 | LS => | 14,22 |
| | | | | Valor do BDI => | | 7,68 | MO com LS => | 26,73 |
| | | | | | | | Valor com BDI => | 42,23 |

| | Código | Banco | Descrição | Tipo | Und | Quant. | Valor Unit | Total |
|---------------------|--------|--------|--|---|-----|-----------|------------------|-------|
| Composição | 88831 | SINAPI | BETONEIRA CAPACIDADE NOMINAL DE 400 L, CAPACIDADE DE MISTURA 280 L, MOTOR ELÉTRICO TRIFÁSICO POTÊNCIA DE 2 CV, SEM CARREGADOR - CHI DIURNO. AF_05/2023 | Custos Horários Produtivo e Improdutivo dos Equipamentos | CHI | 1,0000000 | 0,30 | 0,30 |
| Composição Auxiliar | 88826 | SINAPI | BETONEIRA CAPACIDADE NOMINAL DE 400 L, CAPACIDADE DE MISTURA 280 L, MOTOR ELÉTRICO TRIFÁSICO POTÊNCIA DE 2 CV, SEM CARREGADOR - DEPRECIÇÃO. AF_05/2023 | Depreciação, Juros, Impostos e Seguros, Manutenção e Materiais na Operação dos Equipamentos | H | 1,0000000 | 0,25 | 0,25 |
| Composição Auxiliar | 88827 | SINAPI | BETONEIRA CAPACIDADE NOMINAL DE 400 L, CAPACIDADE DE MISTURA 280 L, MOTOR ELÉTRICO TRIFÁSICO POTÊNCIA DE 2 CV, SEM CARREGADOR - JUROS. AF_05/2023 | Depreciação, Juros, Impostos e Seguros, Manutenção e Materiais na Operação dos Equipamentos | H | 1,0000000 | 0,05 | 0,05 |
| | | | | MO sem LS => | | 0,00 | LS => | 0,00 |
| | | | | Valor do BDI => | | 0,06 | MO com LS => | 0,00 |
| | | | | | | | Valor com BDI => | 0,36 |

| | Código | Banco | Descrição | Tipo | Und | Quant. | Valor Unit | Total |
|---------------------|--------|--------|--|---|-----|-----------|------------|-------|
| Composição | 88830 | SINAPI | BETONEIRA CAPACIDADE NOMINAL DE 400 L, CAPACIDADE DE MISTURA 280 L, MOTOR ELÉTRICO TRIFÁSICO POTÊNCIA DE 2 CV, SEM CARREGADOR - CHP DIURNO. AF_05/2023 | Custos Horários Produtivo e Improdutivo dos Equipamentos | CHP | 1,0000000 | 1,54 | 1,54 |
| Composição Auxiliar | 88826 | SINAPI | BETONEIRA CAPACIDADE NOMINAL DE 400 L, CAPACIDADE DE MISTURA 280 L, MOTOR ELÉTRICO TRIFÁSICO POTÊNCIA DE 2 CV, SEM CARREGADOR - DEPRECIÇÃO. AF_05/2023 | Depreciação, Juros, Impostos e Seguros, Manutenção e Materiais na Operação dos Equipamentos | H | 1,0000000 | 0,25 | 0,25 |
| Composição Auxiliar | 88827 | SINAPI | BETONEIRA CAPACIDADE NOMINAL DE 400 L, CAPACIDADE DE MISTURA 280 L, MOTOR ELÉTRICO TRIFÁSICO POTÊNCIA DE 2 CV, SEM CARREGADOR - JUROS. AF_05/2023 | Depreciação, Juros, Impostos e Seguros, Manutenção e Materiais na Operação dos Equipamentos | H | 1,0000000 | 0,05 | 0,05 |
| Composição Auxiliar | 88828 | SINAPI | BETONEIRA CAPACIDADE NOMINAL DE 400 L, CAPACIDADE DE MISTURA 280 L, MOTOR ELÉTRICO TRIFÁSICO POTÊNCIA DE 2 CV, SEM CARREGADOR - MANUTENÇÃO. AF_05/2023 | Depreciação, Juros, Impostos e Seguros, Manutenção e Materiais na Operação dos Equipamentos | H | 1,0000000 | 0,28 | 0,28 |



Razão Social: Glauca Regina Raposo da Cunha Ltda
Nome Fantasia: G K Construção e Comércio
CNPJ: 11.855.716/0001-97
Inscrição Municipal: 13552101
Inscrição Estadual: 04.236.386-1



Telefone: (92) 98258-8475



E-mail: gkconstrucaoecomercio@gmail.com



Endereço: Rua Luiz da Cunha Menezes, Nº 31, Cidade de Deus, QD 17, Manaus - AM



CEP: 69.099-133

**Composições Analíticas com Preço Unitário**

Contratação de empresa para a obra da reforma do Laboratório de Controle de Qualidade da Faculdade de Tecnologia – FT/UFA, conforme condições e exigências estabelecidas no Termo de Referência.

Bancos

SINAPI - 12/2025 - Amazonas

B.D.I.

22,23%

Encargos Sociais

Não Desonerado:

Horista: 113,55%

Mensalista: 70,26%

Composições Analíticas com Preço Unitário

| | | | | | | | | | | |
|---------------------|-------|--------|---|---|------|-----------|------|--------------|------------------|------|
| Composição Auxiliar | 88829 | SINAPI | BETONEIRA CAPACIDADE NOMINAL DE 400 L, CAPACIDADE DE MISTURA 280 L, MOTOR ELÉTRICO TRIFÁSICO POTÊNCIA DE 2 CV, SEM CARREGADOR - MATERIAIS NA OPERAÇÃO. AF_05/2023 | Depreciação, Juros, Impostos e Seguros, Manutenção e Materiais na Operação dos Equipamentos | H | 1,0000000 | 0,96 | 0,96 | | |
| | | | | MO sem LS => | 0,00 | LS => | 0,00 | MO com LS => | 0,00 | |
| | | | | Valor do BDI => | 0.34 | | | | Valor com BDI => | 1.88 |

| Valor com BDI = 0,30 | | | | | | | | | |
|----------------------|----------|--------|--|---|------|-----------|------------|------------------|------|
| | Código | Banco | Descrição | Tipo | Und | Quant. | Valor Unit | Total | |
| Composição | 88826 | SINAPI | BETONEIRA CAPACIDADE NOMINAL DE 400 L, CAPACIDADE DE MISTURA 280 L, MOTOR ELÉTRICO TRIFÁSICO POTÊNCIA DE 2 CV, SEM CARREGADOR - DEPRECIÇÃO. AF_05/2023 | Depreciação, Juros, Impostos e Seguros, Manutenção e Materiais na Operação dos Equipamentos | H | 1,0000000 | 0,25 | 0,25 | |
| Insumo | 00010535 | SINAPI | BETONEIRA, CAPACIDADE NOMINAL 400 L, CAPACIDADE DE MISTURA 280 L, MOTOR ELETRICO TRIFASICO 220/380 V, POTENCIA 2 CV, SEM CARREGADOR | Equipamento para Aquisição Permanente | UN | 0,0000640 | 4.047,93 | 0,25 | |
| | | | | MO sem LS => | 0,00 | LS => | 0,00 | MO com LS => | 0,00 |
| | | | | Valor do BDI => | 0,05 | | | Valor com BDI => | 0,30 |

| | Código | Banco | Descrição | Tipo | Und | Quant. | Valor Unit | Total | |
|------------|----------|--------|---|---|------|-----------|------------|------------------|------|
| Composição | 88827 | SINAPI | BETONEIRA CAPACIDADE NOMINAL DE 400 L, CAPACIDADE DE MISTURA 280 L, MOTOR ELÉTRICO TRIFÁSICO POTÊNCIA DE 2 CV, SEM CARREGADOR - JUROS. AF_05/2023 | Depreciação, Juros, Impostos e Seguros, Manutenção e Materiais na Operação dos Equipamentos | H | 1,0000000 | 0,05 | 0,05 | |
| Insumo | 00010535 | SINAPI | BETONEIRA, CAPACIDADE NOMINAL 400 L, CAPACIDADE DE MISTURA 280 L, MOTOR ELETRICO TRIFASICO 220/380 V, POTENCIA 2 CV, SEM CARREGADOR | Equipamento para Aquisição Permanente | UN | 0,0000148 | 4.047,93 | 0,05 | |
| | | | | MO sem LS => | 0,00 | LS => | 0,00 | MO com LS => | 0,00 |
| | | | | Valor do BDI => | 0,01 | | | Valor com BDI => | 0,06 |

| | Código | Banco | Descrição | Tipo | Und | Quant. | Valor Unit | Total | |
|------------|----------|--------|--|---|------|-----------|------------|------------------|------|
| Composição | 88828 | SINAPI | BETONEIRA CAPACIDADE NOMINAL DE 400 L, CAPACIDADE DE MISTURA 280 L, MOTOR ELÉTRICO TRIFÁSICO POTÊNCIA DE 2 CV, SEM CARREGADOR - MANUTENÇÃO. AF_05/2023 | Depreciação, Juros, Impostos e Seguros, Manutenção e Materiais na Operação dos Equipamentos | H | 1,0000000 | 0,28 | 0,28 | |
| Insumo | 00010535 | SINAPI | BETONEIRA, CAPACIDADE NOMINAL 400 L, CAPACIDADE DE MISTURA 280 L, MOTOR ELETRICO TRIFASICO 220/380 V, POTENCIA 2 CV, SEM CARREGADOR | Equipamento para Aquisição Permanente | UN | 0,0000700 | 4.047,93 | 0,28 | |
| | | | | MO sem LS => | 0,00 | LS => | 0,00 | MO com LS => | 0,00 |
| | | | | Valor do BDI => | 0,06 | | | Valor com BDI => | 0,34 |

| | Código | Banco | Descrição | Tipo | Und | Quant. | Valor Unit | Total |
|--|--------|-------|-----------|------|-----|--------|------------|-------|
|--|--------|-------|-----------|------|-----|--------|------------|-------|



Razão Social: Glauca Regina Raposo da Cunha Ltda
Nome Fantasia: G K Construcao e Comercio
CNPJ: 11.855.716/0001-97
Inscrição Municipal: 13552101
Inscrição Estadual: 04.236.386-1



Telefone: (92) 98258-8475



E-mail: gkconstrucaoecomercio@gmail.com



Endereço: Rua Luiz da Cunha Menezes, Nº 31, Cidade de Deus, QD 17, Manaus - AM



CEP: 69.099-133

**Composições Analíticas com Preço Unitário**

Contratação de empresa para a obra da reforma do Laboratório de Controle de Qualidade da Faculdade de Tecnologia – FT/UFA, conforme condições e exigências estabelecidas no Termo de Referência.

Bancos

SINAPI - 12/2025 - Amazonas

B.D.I.

22,23%

Encargos Sociais

Não Desonerado:

Horista: 113,55%

Mensalista: 70,26%

Composições Analíticas com Preço Unitário

| | | | | | | | | | |
|------------|----------|--------|---|---|------|-----------|------|------------------|------|
| Composição | 88829 | SINAPI | BETONEIRA CAPACIDADE NOMINAL DE 400 L, CAPACIDADE DE MISTURA 280 L, MOTOR ELÉTRICO TRIFÁSICO POTÊNCIA DE 2 CV, SEM CARREGADOR - MATERIAIS NA OPERAÇÃO. AF_05/2023 | Depreciação, Juros, Impostos e Seguros, Manutenção e Materiais na Operação dos Equipamentos | H | 1,0000000 | 0,96 | 0,96 | |
| Insumo | 00002705 | SINAPI | ENERGIA ELETRICA ATE 2000 KWH INDUSTRIAL, SEM DEMANDA | Franquia | KWH | 1,2500000 | 0,77 | 0,96 | |
| | | | | MO sem LS => | 0,00 | LS => | 0,00 | MO com LS => | 0,00 |
| | | | | Valor do BDI => | 0,21 | | | Valor com BDI => | 1,17 |

| | Código | Banco | Descrição | Tipo | Und | Quant. | Valor Unit | Total | |
|---------------------|--------|--------|--|---|------|-----------|------------|------------------|------|
| Composição | 89226 | SINAPI | BETONEIRA CAPACIDADE NOMINAL DE 600 L, CAPACIDADE DE MISTURA 360 L, MOTOR ELÉTRICO TRIFÁSICO POTÊNCIA DE 4 CV, SEM CARREGADOR - CHI DIURNO. AF_05/2023 | Custos Horários Produtivo e Improdutivo dos Equipamentos | CHI | 1,0000000 | 1,29 | 1,29 | |
| Composição Auxiliar | 89221 | SINAPI | BETONEIRA CAPACIDADE NOMINAL DE 600 L, CAPACIDADE DE MISTURA 360 L, MOTOR ELÉTRICO TRIFÁSICO POTÊNCIA DE 4 CV, SEM CARREGADOR - DEPRECIÇÃO. AF_05/2023 | Depreciação, Juros, Impostos e Seguros, Manutenção e Materiais na Operação dos Equipamentos | H | 1,0000000 | 1,05 | 1,05 | |
| Composição Auxiliar | 89222 | SINAPI | BETONEIRA CAPACIDADE NOMINAL DE 600 L, CAPACIDADE DE MISTURA 360 L, MOTOR ELÉTRICO TRIFÁSICO POTÊNCIA DE 4 CV, SEM CARREGADOR - JUROS. AF_05/2023 | Depreciação, Juros, Impostos e Seguros, Manutenção e Materiais na Operação dos Equipamentos | H | 1,0000000 | 0,24 | 0,24 | |
| | | | | MO sem LS => | 0,00 | LS => | 0,00 | MO com LS => | 0,00 |
| | | | | Valor do BDI => | 0,28 | | | Valor com BDI => | 1,57 |

| | Código | Banco | Descrição | Tipo | Und | Quant. | Valor Unit | Total | |
|---------------------|--------|--------|---|---|------|-----------|------------|------------------|------|
| Composição | 89225 | SINAPI | BETONEIRA CAPACIDADE NOMINAL DE 600 L, CAPACIDADE DE MISTURA 360 L, MOTOR ELÉTRICO TRIFÁSICO POTÊNCIA DE 4 CV, SEM CARREGADOR - CHP DIURNO. AF_05/2023 | Custos Horários Produtivo e Improdutivo dos Equipamentos | CHP | 1,0000000 | 4,36 | 4,36 | |
| Composição Auxiliar | 89221 | SINAPI | BETONEIRA CAPACIDADE NOMINAL DE 600 L, CAPACIDADE DE MISTURA 360 L, MOTOR ELÉTRICO TRIFÁSICO POTÊNCIA DE 4 CV, SEM CARREGADOR - DEPRECIÇÃO. AF_05/2023 | Depreciação, Juros, Impostos e Seguros, Manutenção e Materiais na Operação dos Equipamentos | H | 1,0000000 | 1,05 | 1,05 | |
| Composição Auxiliar | 89222 | SINAPI | BETONEIRA CAPACIDADE NOMINAL DE 600 L, CAPACIDADE DE MISTURA 360 L, MOTOR ELÉTRICO TRIFÁSICO POTÊNCIA DE 4 CV, SEM CARREGADOR - JUROS. AF_05/2023 | Depreciação, Juros, Impostos e Seguros, Manutenção e Materiais na Operação dos Equipamentos | H | 1,0000000 | 0,24 | 0,24 | |
| Composição Auxiliar | 89223 | SINAPI | BETONEIRA CAPACIDADE NOMINAL DE 600 L, CAPACIDADE DE MISTURA 360 L, MOTOR ELÉTRICO TRIFÁSICO POTÊNCIA DE 4 CV, SEM CARREGADOR - MANUTENÇÃO. AF_05/2023 | Depreciação, Juros, Impostos e Seguros, Manutenção e Materiais na Operação dos Equipamentos | H | 1,0000000 | 1,15 | 1,15 | |
| Composição Auxiliar | 89224 | SINAPI | BETONEIRA CAPACIDADE NOMINAL DE 600 L, CAPACIDADE DE MISTURA 360 L, MOTOR ELÉTRICO TRIFÁSICO POTÊNCIA DE 4 CV, SEM CARREGADOR - MATERIAIS NA OPERAÇÃO. AF_05/2023 | Depreciação, Juros, Impostos e Seguros, Manutenção e Materiais na Operação dos Equipamentos | H | 1,0000000 | 1,92 | 1,92 | |
| | | | | MO sem LS => | 0,00 | LS => | 0,00 | MO com LS => | 0,00 |
| | | | | Valor do BDI => | 0,96 | | | Valor com BDI => | 5,32 |



Razão Social: Glauca Regina Raposo da Cunha Ltda
Nome Fantasia: G K Construcao e Comercio
CNPJ: 11.855.716/0001-97
Inscrição Municipal: 13552101
Inscrição Estadual: 04.236.386-1



Telefone: (92) 98258-8475



E-mail: gkconstrucaoecomercio@gmail.com



Endereço: Rua Luiz da Cunha Menezes,
Nº 31, Cidade de Deus, QD 17,
Manaus - AM



CEP: 69.099-133



Composições Analíticas com Preço Unitário
Contratação de empresa para a obra da reforma do Laboratório de Controle de Qualidade da Faculdade de Tecnologia – FT/UFA, conforme condições e exigências estabelecidas no Termo de Referência.

Bancos
SINAPI - 12/2025 - Amazonas

B.D.I.
22,23%

Encargos Sociais
Não Desonerado:
Horista: 113,55%
Mensalista: 70,26%

Composições Analíticas com Preço Unitário

| Composições Analíticas com Preço Unitário | | | | | | | | | |
|---|----------|--------|---|---|------|-----------|------------|------------------|------|
| | Código | Banco | Descrição | Tipo | Und | Quant. | Valor Unit | Total | |
| Composição | 89221 | SINAPI | BETONEIRA CAPACIDADE NOMINAL DE 600 L, CAPACIDADE DE MISTURA 360 L, MOTOR ELÉTRICO TRIFÁSICO POTÊNCIA DE 4 CV, SEM CARREGADOR - DEPRECIAÇÃO. AF_05/2023 | Depreciação, Juros, Impostos e Seguros, Manutenção e Materiais na Operação dos Equipamentos | H | 1,0000000 | 1,05 | 1,05 | |
| Insumo | 00036397 | SINAPI | BETONEIRA, CAPACIDADE NOMINAL 600 L, CAPACIDADE DE MISTURA 360 L, MOTOR ELETRICO TRIFASICO 220/380V, POTENCIA 4CV, SEM CARREGADOR | Equipamento para Aquisição Permanente | UN | 0,0000640 | 16.466,17 | 1,05 | |
| | | | | MO sem LS => | 0,00 | LS => | 0,00 | MO com LS => | 0,00 |
| | | | | Valor do BDI => | 0,23 | | | Valor com BDI => | 1,28 |

| | Código | Banco | Descrição | Tipo | Und | Quant. | Valor Unit | Total | |
|------------|----------|--------|---|---|------|-----------|------------|------------------|------|
| Composição | 89222 | SINAPI | BETONEIRA CAPACIDADE NOMINAL DE 600 L, CAPACIDADE DE MISTURA 360 L, MOTOR ELÉTRICO TRIFÁSICO POTÊNCIA DE 4 CV, SEM CARREGADOR - JUROS. AF_05/2023 | Depreciação, Juros, Impostos e Seguros, Manutenção e Materiais na Operação dos Equipamentos | H | 1,0000000 | 0,24 | 0,24 | |
| Insumo | 00036397 | SINAPI | BETONEIRA, CAPACIDADE NOMINAL 600 L, CAPACIDADE DE MISTURA 360 L, MOTOR ELETRICO TRIFASICO 220/380V, POTENCIA 4CV, SEM CARREGADOR | Equipamento para Aquisição Permanente | UN | 0,0000148 | 16.466,17 | 0,24 | |
| | | | | MO sem LS => | 0,00 | LS => | 0,00 | MO com LS => | 0,00 |
| | | | | Valor do BDI => | 0,05 | | | Valor com BDI => | 0,29 |

| | Código | Banco | Descrição | Tipo | Und | Quant. | Valor Unit | Total | |
|------------|----------|--------|--|---|------|-----------|------------|------------------|------|
| Composição | 89223 | SINAPI | BETONEIRA CAPACIDADE NOMINAL DE 600 L, CAPACIDADE DE MISTURA 360 L, MOTOR ELÉTRICO TRIFÁSICO POTÊNCIA DE 4 CV, SEM CARREGADOR - MANUTENÇÃO. AF_05/2023 | Depreciação, Juros, Impostos e Seguros, Manutenção e Materiais na Operação dos Equipamentos | H | 1,0000000 | 1,15 | 1,15 | |
| Insumo | 00036397 | SINAPI | BETONEIRA, CAPACIDADE NOMINAL 600 L, CAPACIDADE DE MISTURA 360 L, MOTOR ELETRICO TRIFASICO 220/380V, POTENCIA 4CV, SEM CARREGADOR | Equipamento para Aquisição Permanente | UN | 0,0000700 | 16.466,17 | 1,15 | |
| | | | | MO sem LS => | 0,00 | LS => | 0,00 | MO com LS => | 0,00 |
| | | | | Valor do BDI => | 0,25 | | | Valor com BDI => | 1,40 |

| | Código | Banco | Descrição | Tipo | Und | Quant. | Valor Unit | Total | |
|------------|----------|--------|---|---|------|-----------|------------|------------------|------|
| Composição | 89224 | SINAPI | BETONEIRA CAPACIDADE NOMINAL DE 600 L, CAPACIDADE DE MISTURA 360 L, MOTOR ELÉTRICO TRIFÁSICO POTÊNCIA DE 4 CV, SEM CARREGADOR - MATERIAIS NA OPERAÇÃO. AF_05/2023 | Depreciação, Juros, Impostos e Seguros, Manutenção e Materiais na Operação dos Equipamentos | H | 1,0000000 | 1,92 | 1,92 | |
| Insumo | 00002705 | SINAPI | ENERGIA ELETRICA ATE 2000 KWH INDUSTRIAL, SEM DEMANDA | Franquia | KWH | 2,5000000 | 0,77 | 1,92 | |
| | | | | MO sem LS => | 0,00 | LS => | 0,00 | MO com LS => | 0,00 |
| | | | | Valor do BDI => | 0,42 | | | Valor com BDI => | 2,34 |



Razão Social: GlauCIA Regina Raposo da Cunha Ltda
Nome Fantasia: G K Construcao e Comercio
CNPJ: 11.855.716/0001-97
Inscrição Municipal: 13552101
Inscrição Estadual: 04.236.386-1



Telefone: (92) 98258-8475



E-mail: gkconstrucaoecomercio@gmail.com



Endereço: Rua Luiz da Cunha Menezes, Nº 31, Cidade de Deus, QD 17, Manaus - AM



CEP: 69.099-133

**Composições Analíticas com Preço Unitário**

Contratação de empresa para a obra da reforma do Laboratório de Controle de Qualidade da Faculdade de Tecnologia – FT/UFA, conforme condições e exigências estabelecidas no Termo de Referência.

Bancos

SINAPI - 12/2025 - Amazonas

B.D.I.

22,23%

Encargos Sociais

Não Desonerado:

Horista: 113,55%

Mensalista: 70,26%

Composições Analíticas com Preço Unitário

| Composições Financeiras com Preço Unitário | | | | | | | | |
|--|--------|--------|--|---|-------|------------|------------------|-------|
| | Código | Banco | Descrição | Tipo | Und | Quant. | Valor Unit | Total |
| Composição | 67827 | SINAPI | CAMINHÃO BASCULANTE 6 M3 TOCO, PESO BRUTO TOTAL 16.000 KG, CARGA ÚTIL MÁXIMA 11.130 KG, DISTÂNCIA ENTRE EIXOS 5,36 M, POTÊNCIA 185 CV, INCLUSIVE CAÇAMBA METÁLICA - CHI DIURNO. AF_06/2014 | Custos Horários Produtivo e Improdutivo dos Equipamentos | CHI | 1,00000000 | 64,20 | 64,20 |
| Composição Auxiliar | 7058 | SINAPI | CAMINHÃO BASCULANTE 6 M3 TOCO, PESO BRUTO TOTAL 16.000 KG, CARGA ÚTIL MÁXIMA 11.130 KG, DISTÂNCIA ENTRE EIXOS 5,36 M, POTÊNCIA 185 CV, INCLUSIVE CAÇAMBA METÁLICA - DEPRECIAÇÃO. AF_06/2014 | Depreciação, Juros, Impostos e Seguros, Manutenção e Materiais na Operação dos Equipamentos | H | 1,00000000 | 18,13 | 18,13 |
| Composição Auxiliar | 7059 | SINAPI | CAMINHÃO BASCULANTE 6 M3 TOCO, PESO BRUTO TOTAL 16.000 KG, CARGA ÚTIL MÁXIMA 11.130 KG, DISTÂNCIA ENTRE EIXOS 5,36 M, POTÊNCIA 185 CV, INCLUSIVE CAÇAMBA METÁLICA - JUROS. AF_06/2014 | Depreciação, Juros, Impostos e Seguros, Manutenção e Materiais na Operação dos Equipamentos | H | 1,00000000 | 6,98 | 6,98 |
| Composição Auxiliar | 88281 | SINAPI | MOTORISTA DE BASCULANTE COM ENCARGOS COMPLEMENTARES | Livro SINAPI: Cálculos e Parâmetros | H | 1,00000000 | 36,27 | 36,27 |
| Composição Auxiliar | 91402 | SINAPI | CAMINHÃO BASCULANTE 6 M3 TOCO, PESO BRUTO TOTAL 16.000 KG, CARGA ÚTIL MÁXIMA 11.130 KG, DISTÂNCIA ENTRE EIXOS 5,36 M, POTÊNCIA 185 CV, INCLUSIVE CAÇAMBA METÁLICA - IMPOSTOS E SEGUROS. AF_06/2014 | Depreciação, Juros, Impostos e Seguros, Manutenção e Materiais na Operação dos Equipamentos | H | 1,00000000 | 2,82 | 2,82 |
| | | | | MO sem LS => | 13,75 | LS => | 15,62 | 29,37 |
| | | | | Valor do BDI => | 14,27 | | Valor com BDI => | 78,47 |

| | Código | Banco | Descrição | Tipo | Und | Quant. | Valor Unit | Total |
|---------------------|--------|--------|---|---|-----|-----------|------------|--------|
| Composição | 67826 | SINAPI | CAMINHÃO BASCULANTE 6 M3 TOCO, PESO BRUTO TOTAL 16.000 KG, CARGA ÚTIL MÁXIMA 11.130 KG, DISTÂNCIA ENTRE EIXOS 5,36 M, POTÊNCIA 185 CV, INCLUSIVE CAÇAMBA METÁLICA - CHP DIURNO. AF_06/2014 | Custos Horários Produtivo e Improdutivo dos Equipamentos | CHP | 1,0000000 | 166,07 | 166,07 |
| Composição Auxiliar | 7058 | SINAPI | CAMINHÃO BASCULANTE 6 M3 TOCO, PESO BRUTO TOTAL 16.000 KG, CARGA ÚTIL MÁXIMA 11.130 KG, DISTÂNCIA ENTRE EIXOS 5,36 M, POTÊNCIA 185 CV, INCLUSIVE CAÇAMBA METÁLICA - DEPRECIAÇÃO. AF_06/2014 | Depreciação, Juros, Impostos e Seguros, Manutenção e Materiais na Operação dos Equipamentos | H | 1,0000000 | 18,13 | 18,13 |
| Composição Auxiliar | 7059 | SINAPI | CAMINHÃO BASCULANTE 6 M3 TOCO, PESO BRUTO TOTAL 16.000 KG, CARGA ÚTIL MÁXIMA 11.130 KG, DISTÂNCIA ENTRE EIXOS 5,36 M, POTÊNCIA 185 CV, INCLUSIVE CAÇAMBA METÁLICA - JUROS. AF_06/2014 | Depreciação, Juros, Impostos e Seguros, Manutenção e Materiais na Operação dos Equipamentos | H | 1,0000000 | 6,98 | 6,98 |
| Composição Auxiliar | 7060 | SINAPI | CAMINHÃO BASCULANTE 6 M3 TOCO, PESO BRUTO TOTAL 16.000 KG, CARGA ÚTIL MÁXIMA 11.130 KG, DISTÂNCIA ENTRE EIXOS 5,36 M, POTÊNCIA 185 CV, INCLUSIVE CAÇAMBA METÁLICA - MANUTENÇÃO. AF_06/2014 | Depreciação, Juros, Impostos e Seguros, Manutenção e Materiais na Operação dos Equipamentos | H | 1,0000000 | 32,69 | 32,69 |



Razão Social: Glaucia Regina Raposo da Cunha Ltda
Nome Fantasia: G K Construcao e Comercio
CNPJ: 11.855.716/0001-97
Inscrição Municipal: 13552101
Inscrição Estadual: 04.236.386-1



Telefone: (92) 98258-8475



E-mail: gkconstrucaoecomercio@gmail.com



Endereço: Rua Luiz da Cunha Menezes, Nº 31, Cidade de Deus, QD 17, Manaus - AM



CEP: 69.099-133

**Composições Analíticas com Preço Unitário**

Contratação de empresa para a obra da reforma do Laboratório de Controle de Qualidade da Faculdade de Tecnologia – FT/UFA, conforme condições e exigências estabelecidas no Termo de Referência.

Bancos

SINAPI - 12/2025 - Amazonas

B.D.I.

22,23%

Encargos Sociais

Não Desonerado:

Horista: 113,55%

Mensalista: 70,26%

Composições Analíticas com Preço Unitário

| | | | | | | | | | |
|---------------------|-------|--------|---|---|-------|-----------|-------|------------------|--------|
| Composição Auxiliar | 7061 | SINAPI | CAMINHÃO BASCULANTE 6 M3 TOCO, PESO BRUTO TOTAL 16.000 KG, CARGA ÚTIL MÁXIMA 11.130 KG, DISTÂNCIA ENTRE EIXOS 5,36 M, POTÊNCIA 185 CV, INCLUSIVE CAÇAMBA METÁLICA - MATERIAIS NA OPERAÇÃO. AF_06/2014 | Depreciação, Juros, Impostos e Seguros, Manutenção e Materiais na Operação dos Equipamentos | H | 1,0000000 | 69,18 | 69,18 | |
| Composição Auxiliar | 88281 | SINAPI | MOTORISTA DE BASCULANTE COM ENCARGOS COMPLEMENTARES | Livro SINAPI: Cálculos e Parâmetros | H | 1,0000000 | 36,27 | 36,27 | |
| Composição Auxiliar | 91402 | SINAPI | CAMINHÃO BASCULANTE 6 M3 TOCO, PESO BRUTO TOTAL 16.000 KG, CARGA ÚTIL MÁXIMA 11.130 KG, DISTÂNCIA ENTRE EIXOS 5,36 M, POTÊNCIA 185 CV, INCLUSIVE CAÇAMBA METÁLICA - IMPOSTOS E SEGUROS. AF_06/2014 | Depreciação, Juros, Impostos e Seguros, Manutenção e Materiais na Operação dos Equipamentos | H | 1,0000000 | 2,82 | 2,82 | |
| | | | | MO sem LS => | 13,75 | LS => | 15,62 | MO com LS => | 29,37 |
| | | | | Valor do BDI => | 36,91 | | | Valor com BDI => | 202,98 |

| | Código | Banco | Descrição | Tipo | Und | Quant. | Valor Unit | Total | |
|------------|----------|--------|--|---|------|-----------|------------|------------------|-------|
| Composição | 7058 | SINAPI | CAMINHÃO BASCULANTE 6 M3 TOCO, PESO BRUTO TOTAL 16.000 KG, CARGA ÚTIL MÁXIMA 11.130 KG, DISTÂNCIA ENTRE EIXOS 5,36 M, POTÊNCIA 185 CV, INCLUSIVE CAÇAMBA METÁLICA - DEPRECIÇÃO. AF_06/2014 | Depreciação, Juros, Impostos e Seguros, Manutenção e Materiais na Operação dos Equipamentos | H | 1,0000000 | 18,13 | 18,13 | |
| Insumo | 00037733 | SINAPI | CACAMBA METALICA BASCULANTE COM CAPACIDADE DE 6 M3 (INCLUI MONTAGEM, NAO INCLUI CAMINHAO) | Equipamento para Aquisição Permanente | UN | 0,0000603 | 47.633,14 | 2,87 | |
| Insumo | 00037752 | SINAPI | CAMINHAO TOCO, PESO BRUTO TOTAL 16000 KG, CARGA UTIL MAXIMA 11030 KG, DISTANCIA ENTRE EIXOS 5,41 M, POTENCIA 185 CV (INCLUI CABINE E CHASSI, NAO INCLUI CARROCERIA) | Equipamento para Aquisição Permanente | UN | 0,0000342 | 446.367,15 | 15,26 | |
| | | | | MO sem LS => | 0,00 | LS => | 0,00 | MO com LS => | 0,00 |
| | | | | Valor do BDI => | 4.03 | | | Valor com BDI => | 22.16 |

| | Código | Banco | Descrição | Tipo | Und | Quant. | Valor Unit | Total | |
|------------|----------|--------|--|---|------|-----------|------------|------------------|------|
| Composição | 91402 | SINAPI | CAMINHÃO BASCULANTE 6 M3 TOCO, PESO BRUTO TOTAL 16.000 KG, CARGA ÚTIL MÁXIMA 11.130 KG, DISTÂNCIA ENTRE EIXOS 5,36 M, POTÊNCIA 185 CV, INCLUSIVE CAÇAMBA METÁLICA - IMPOSTOS E SEGUROS. AF_06/2014 | Depreciação, Juros, Impostos e Seguros, Manutenção e Materiais na Operação dos Equipamentos | H | 1,0000000 | 2,82 | 2,82 | |
| Insumo | 00037733 | SINAPI | CACAMBA METALICA BASCULANTE COM CAPACIDADE DE 6 M3 (INCLUI MONTAGEM, NAO INCLUI CAMINHAO) | Equipamento para Aquisição Permanente | UN | 0,0000059 | 47.633,14 | 0,28 | |
| Insumo | 00037752 | SINAPI | CAMINHAO TOCO, PESO BRUTO TOTAL 16000 KG, CARGA UTIL MAXIMA 11030 KG, DISTANCIA ENTRE EIXOS 5,41 M, POTENCIA 185 CV (INCLUI CABINE E CHASSI, NAO INCLUI CARROCERIA) | Equipamento para Aquisição Permanente | UN | 0,0000057 | 446.367,15 | 2,54 | |
| | | | | MO sem LS => | 0,00 | LS => | 0,00 | MO com LS => | 0,00 |
| | | | | Valor do BDI => | 0,62 | | | Valor com BDI => | 3,44 |



Razão Social: Glauca Regina Raposo da Cunha Ltda
Nome Fantasia: G K Construcao e Comercio
CNPJ: 11.855.716/0001-97
Inscrição Municipal: 13552101
Inscrição Estadual: 04.236.386-1



Telefone: (92) 98258-8475



E-mail: gkconstrucaoecomercio@gmail.com



Endereço: Rua Luiz da Cunha Menezes, N° 31, Cidade de Deus, QD 17, Manaus - AM



CEP: 69.099-133



Composições Analíticas com Preço Unitário
Contratação de empresa para a obra da reforma do Laboratório de Controle de Qualidade da Faculdade de Tecnologia – FT/UFA, conforme condições e exigências estabelecidas no Termo de Referência.

Bancos
SINAPI - 12/2025 - Amazonas

B.D.I.
22,23%

Encargos Sociais
Não Desonerado:
Horista: 113,55%
Mensalista: 70,26%

Composições Analíticas com Preço Unitário

| Composições Analíticas com Preço Unitário | | | | | | | | | |
|---|----------|--------|---|---|-------|-------------|------------|------------------|-------|
| | Código | Banco | Descrição | Tipo | Und | Quant. | Valor Unit | Total | |
| Composição | 7059 | SINAPI | CAMINHÃO BASCULANTE 6 M3 TOCO, PESO BRUTO TOTAL 16.000 KG, CARGA ÚTIL MÁXIMA 11.130 KG, DISTÂNCIA ENTRE EIXOS 5,36 M, POTÊNCIA 185 CV, INCLUSIVE CAÇAMBA METÁLICA - JUROS. AF_06/2014 | Depreciação, Juros, Impostos e Seguros, Manutenção e Materiais na Operação dos Equipamentos | H | 1,00000000 | 6,98 | 6,98 | |
| Insumo | 00037733 | SINAPI | CACAMBA METALICA BASCULANTE COM CAPACIDADE DE 6 M3 (INCLUI MONTAGEM, NAO INCLUI CAMINHAO) | Equipamento para Aquisição Permanente | UN | 0,0000146 | 47.633,14 | 0,69 | |
| Insumo | 00037752 | SINAPI | CAMINHAO TOCO, PESO BRUTO TOTAL 16000 KG, CARGA UTIL MAXIMA 11030 KG, DISTANCIA ENTRE EIXOS 5,41 M, POTENCIA 185 CV (INCLUI CABINE E CHASSI, NAO INCLUI CARROCERIA) | Equipamento para Aquisição Permanente | UN | 0,0000141 | 446.367,15 | 6,29 | |
| | | | | MO sem LS => | 0,00 | LS => | 0,00 | MO com LS => | 0,00 |
| | | | | Valor do BDI => | 1,55 | | | Valor com BDI => | 8,53 |
| | | | | | | | | | |
| | Código | Banco | Descrição | Tipo | Und | Quant. | Valor Unit | Total | |
| Composição | 7060 | SINAPI | CAMINHÃO BASCULANTE 6 M3 TOCO, PESO BRUTO TOTAL 16.000 KG, CARGA ÚTIL MÁXIMA 11.130 KG, DISTÂNCIA ENTRE EIXOS 5,36 M, POTÊNCIA 185 CV, INCLUSIVE CAÇAMBA METÁLICA - MANUTENÇÃO. AF_06/2014 | Depreciação, Juros, Impostos e Seguros, Manutenção e Materiais na Operação dos Equipamentos | H | 1,00000000 | 32,69 | 32,69 | |
| Insumo | 00037733 | SINAPI | CACAMBA METALICA BASCULANTE COM CAPACIDADE DE 6 M3 (INCLUI MONTAGEM, NAO INCLUI CAMINHAO) | Equipamento para Aquisição Permanente | UN | 0,0000849 | 47.633,14 | 4,04 | |
| Insumo | 00037752 | SINAPI | CAMINHAO TOCO, PESO BRUTO TOTAL 16000 KG, CARGA UTIL MAXIMA 11030 KG, DISTANCIA ENTRE EIXOS 5,41 M, POTENCIA 185 CV (INCLUI CABINE E CHASSI, NAO INCLUI CARROCERIA) | Equipamento para Aquisição Permanente | UN | 0,0000642 | 446.367,15 | 28,65 | |
| | | | | MO sem LS => | 0,00 | LS => | 0,00 | MO com LS => | 0,00 |
| | | | | Valor do BDI => | 7,26 | | | Valor com BDI => | 39,95 |
| | | | | | | | | | |
| | Código | Banco | Descrição | Tipo | Und | Quant. | Valor Unit | Total | |
| Composição | 7061 | SINAPI | CAMINHÃO BASCULANTE 6 M3 TOCO, PESO BRUTO TOTAL 16.000 KG, CARGA ÚTIL MÁXIMA 11.130 KG, DISTÂNCIA ENTRE EIXOS 5,36 M, POTÊNCIA 185 CV, INCLUSIVE CAÇAMBA METÁLICA - MATERIAIS NA OPERAÇÃO. AF_06/2014 | Depreciação, Juros, Impostos e Seguros, Manutenção e Materiais na Operação dos Equipamentos | H | 1,00000000 | 69,18 | 69,18 | |
| Insumo | 00004221 | SINAPI | OLEO DIESEL COMBUSTIVEL COMUM METROPOLITANO S-10 OU S-500 | Material | L | 13,62000000 | 5,08 | 69,18 | |
| | | | | MO sem LS => | 0,00 | LS => | 0,00 | MO com LS => | 0,00 |
| | | | | Valor do BDI => | 15,37 | | | Valor com BDI => | 84,55 |
| | | | | | | | | | |
| | Código | Banco | Descrição | Tipo | Und | Quant. | Valor Unit | Total | |
| Composição | 5903 | SINAPI | CAMINHÃO PIPA 10.000 L TRUCADO, PESO BRUTO TOTAL 23.000 KG, CARGA ÚTIL MÁXIMA 15.935 KG, DISTÂNCIA ENTRE EIXOS 4,8 M, POTÊNCIA 230 CV, INCLUSIVE TANQUE DE AÇO PARA TRANSPORTE DE ÁGUA - CHI DIURNO. AF_06/2014 | Custos Horários Produtivo e Improdutivo dos Equipamentos | CHI | 1,00000000 | 70,84 | 70,84 | |



Razão Social: Glaucia Regina Raposo da Cunha Ltda
Nome Fantasia: G K Construcao e Comercio
CNPJ: 11.855.716/0001-97
Inscrição Municipal: 13552101
Inscrição Estadual: 04.236.386-1



Telefone: (92) 98258-8475



E-mail: gkconstrucaoecomercio@gmail.com



Endereço: Rua Luiz da Cunha Menezes, N° 31, Cidade de Deus, QD 17, Manaus - AM



CEP: 69.099-133



Composições Analíticas com Preço Unitário
Contratação de empresa para a obra da reforma do Laboratório de Controle de Qualidade da Faculdade de Tecnologia – FT/UFA, conforme condições e exigências estabelecidas no Termo de Referência.

Bancos
SINAPI - 12/2025 - Amazonas

B.D.I.
22,23%

Encargos Sociais
Não Desonerado:
Horista: 113,55%
Mensalista: 70,26%

Composições Analíticas com Preço Unitário

| | | | | | | | | |
|---------------------|-------|--------|---|---|-----------------|-----------|------------------|-------|
| Composição Auxiliar | 88282 | SINAPI | MOTORISTA DE CAMINHÃO COM ENCARGOS COMPLEMENTARES | Livro SINAPI: Cálculos e Parâmetros | H | 1,0000000 | 35,18 | 35,18 |
| Composição Auxiliar | 91396 | SINAPI | CAMINHÃO PIPA 10.000 L TRUCADO, PESO BRUTO TOTAL 23.000 KG, CARGA ÚTIL MÁXIMA 15.935 KG, DISTÂNCIA ENTRE EIXOS 4,8 M, POTÊNCIA 230 CV, INCLUSIVE TANQUE DE AÇO PARA TRANSPORTE DE ÁGUA - DEPRECIAÇÃO. AF_06/2014 | Depreciação, Juros, Impostos e Seguros, Manutenção e Materiais na Operação dos Equipamentos | H | 1,0000000 | 23,13 | 23,13 |
| Composição Auxiliar | 91397 | SINAPI | CAMINHÃO PIPA 10.000 L TRUCADO, PESO BRUTO TOTAL 23.000 KG, CARGA ÚTIL MÁXIMA 15.935 KG, DISTÂNCIA ENTRE EIXOS 4,8 M, POTÊNCIA 230 CV, INCLUSIVE TANQUE DE AÇO PARA TRANSPORTE DE ÁGUA - JUROS. AF_06/2014 | Depreciação, Juros, Impostos e Seguros, Manutenção e Materiais na Operação dos Equipamentos | H | 1,0000000 | 8,93 | 8,93 |
| Composição Auxiliar | 91398 | SINAPI | CAMINHÃO PIPA 10.000 L TRUCADO, PESO BRUTO TOTAL 23.000 KG, CARGA ÚTIL MÁXIMA 15.935 KG, DISTÂNCIA ENTRE EIXOS 4,8 M, POTÊNCIA 230 CV, INCLUSIVE TANQUE DE AÇO PARA TRANSPORTE DE ÁGUA - IMPOSTOS E SEGUROS. AF_06/2014 | Depreciação, Juros, Impostos e Seguros, Manutenção e Materiais na Operação dos Equipamentos | H | 1,0000000 | 3,60 | 3,60 |
| | | | | | MO sem LS => | 13,24 | LS => | 15,04 |
| | | | | | Valor do BDI => | 15,74 | MO com LS => | 28,28 |
| | | | | | | | Valor com BDI => | 86,58 |

| | Código | Banco | Descrição | Tipo | Und | Quant. | Valor Unit | Total |
|---------------------|--------|--------|--|---|-----|-----------|------------|--------|
| Composição | 5901 | SINAPI | CAMINHÃO PIPA 10.000 L TRUCADO, PESO BRUTO TOTAL 23.000 KG, CARGA ÚTIL MÁXIMA 15.935 KG, DISTÂNCIA ENTRE EIXOS 4,8 M, POTÊNCIA 230 CV, INCLUSIVE TANQUE DE AÇO PARA TRANSPORTE DE ÁGUA - CHP DIURNO. AF_06/2014 | Custos Horários Produtivo e Improdutivo dos Equipamentos | CHP | 1,0000000 | 275,18 | 275,18 |
| Composição Auxiliar | 53831 | SINAPI | CAMINHÃO PIPA 10.000 L TRUCADO, PESO BRUTO TOTAL 23.000 KG, CARGA ÚTIL MÁXIMA 15.935 KG, DISTÂNCIA ENTRE EIXOS 4,8 M, POTÊNCIA 230 CV, INCLUSIVE TANQUE DE AÇO PARA TRANSPORTE DE ÁGUA - MATERIAIS NA OPERAÇÃO. AF_06/2014 | Depreciação, Juros, Impostos e Seguros, Manutenção e Materiais na Operação dos Equipamentos | H | 1,0000000 | 163,37 | 163,37 |
| Composição Auxiliar | 5763 | SINAPI | CAMINHÃO PIPA 10.000 L TRUCADO, PESO BRUTO TOTAL 23.000 KG, CARGA ÚTIL MÁXIMA 15.935 KG, DISTÂNCIA ENTRE EIXOS 4,8 M, POTÊNCIA 230 CV, INCLUSIVE TANQUE DE AÇO PARA TRANSPORTE DE ÁGUA - MANUTENÇÃO. AF_06/2014 | Depreciação, Juros, Impostos e Seguros, Manutenção e Materiais na Operação dos Equipamentos | H | 1,0000000 | 40,97 | 40,97 |
| Composição Auxiliar | 88282 | SINAPI | MOTORISTA DE CAMINHÃO COM ENCARGOS COMPLEMENTARES | Livro SINAPI: Cálculos e Parâmetros | H | 1,0000000 | 35,18 | 35,18 |
| Composição Auxiliar | 91396 | SINAPI | CAMINHÃO PIPA 10.000 L TRUCADO, PESO BRUTO TOTAL 23.000 KG, CARGA ÚTIL MÁXIMA 15.935 KG, DISTÂNCIA ENTRE EIXOS 4,8 M, POTÊNCIA 230 CV, INCLUSIVE TANQUE DE AÇO PARA TRANSPORTE DE ÁGUA - DEPRECIAÇÃO. AF_06/2014 | Depreciação, Juros, Impostos e Seguros, Manutenção e Materiais na Operação dos Equipamentos | H | 1,0000000 | 23,13 | 23,13 |



Razão Social: Glauca Regina Raposo da Cunha Ltda
Nome Fantasia: G K Construcao e Comercio
CNPJ: 11.855.716/0001-97
Inscrição Municipal: 13552101
Inscrição Estadual: 04.236.386-1



Telefone: (92) 98258-8475



E-mail: gkconstrucaoecomercio@gmail.com



Endereço: Rua Luiz da Cunha Menezes, N° 31, Cidade de Deus, QD 17, Manaus - AM



CEP: 69.099-133

**Composições Analíticas com Preço Unitário**

Contratação de empresa para a obra da reforma do Laboratório de Controle de Qualidade da Faculdade de Tecnologia – FT/UFA, conforme condições e exigências estabelecidas no Termo de Referência.

Bancos

SINAPI - 12/2025 - Amazonas

B.D.I.

22,23%

Encargos Sociais

Não Desonerado:

Horista: 113,55%

Mensalista: 70,26%

Composições Analíticas com Preço Unitário

| | | | | | | | | |
|---------------------|-------|--------|---|---|---|-----------|------|------|
| Composição Auxiliar | 91397 | SINAPI | CAMINHÃO PIPA 10.000 L TRUCADO, PESO BRUTO TOTAL 23.000 KG, CARGA ÚTIL MÁXIMA 15.935 KG, DISTÂNCIA ENTRE EIXOS 4,8 M, POTÊNCIA 230 CV, INCLUSIVE TANQUE DE AÇO PARA TRANSPORTE DE ÁGUA - JUROS. AF_06/2014 | Depreciação, Juros, Impostos e Seguros, Manutenção e Materiais na Operação dos Equipamentos | H | 1,0000000 | 8,93 | 8,93 |
| Composição Auxiliar | 91398 | SINAPI | CAMINHÃO PIPA 10.000 L TRUCADO, PESO BRUTO TOTAL 23.000 KG, CARGA ÚTIL MÁXIMA 15.935 KG, DISTÂNCIA ENTRE EIXOS 4,8 M, POTÊNCIA 230 CV, INCLUSIVE TANQUE DE AÇO PARA TRANSPORTE DE ÁGUA - IMPOSTOS E SEGUROS. AF_06/2014 | Depreciação, Juros, Impostos e Seguros, Manutenção e Materiais na Operação dos Equipamentos | H | 1,0000000 | 3,60 | 3,60 |

MO sem LS => 13,24 LS => 15,04 MO com LS => 28,28

Valor do BDI => 61,17 Valor com BDI => 336,35

| | Código | Banco | Descrição | Tipo | Und | Quant. | Valor Unit | Total |
|------------|----------|--------|---|---|-----|-----------|------------|-------|
| Composição | 91396 | SINAPI | CAMINHÃO PIPA 10.000 L TRUCADO, PESO BRUTO TOTAL 23.000 KG, CARGA ÚTIL MÁXIMA 15.935 KG, DISTÂNCIA ENTRE EIXOS 4,8 M, POTÊNCIA 230 CV, INCLUSIVE TANQUE DE AÇO PARA TRANSPORTE DE ÁGUA - DEPRECIÇÃO. AF_06/2014 | Depreciação, Juros, Impostos e Seguros, Manutenção e Materiais na Operação dos Equipamentos | H | 1,0000000 | 23,13 | 23,13 |
| Insumo | 00037736 | SINAPI | TANQUE DE AÇO CARBONO NÃO REVESTIDO, PARA TRANSPORTE DE ÁGUA COM CAPACIDADE DE 10 M3, COM BOMBA CENTRÍFUGA POR TOMADA DE FORÇA, VAZÃO MÁXIMO 75 M3/H (INCLUI MONTAGEM, NÃO INCLUI CAMINHÃO) | Equipamento para Aquisição Permanente | UN | 0,0000551 | 69.710,24 | 3,84 |
| Insumo | 00037758 | SINAPI | CAMINHÃO TRUCADO, PESO BRUTO TOTAL 23000 KG, CARGA ÚTIL MÁXIMA 15285 KG, DISTÂNCIA ENTRE EIXOS 4,80 M, POTÊNCIA 326 CV (INCLUI CABINE E CHASSI, NÃO INCLUI CARROCERIA) | Equipamento para Aquisição Permanente | UN | 0,0000343 | 562.564,32 | 19,29 |

MO sem LS => 0,00 LS => 0,00 MO com LS => 0,00

Valor do BDI => 5,14 Valor com BDI => 28,27

| | Código | Banco | Descrição | Tipo | Und | Quant. | Valor Unit | Total |
|------------|----------|--------|---|---|-----|-----------|------------|-------|
| Composição | 91398 | SINAPI | CAMINHÃO PIPA 10.000 L TRUCADO, PESO BRUTO TOTAL 23.000 KG, CARGA ÚTIL MÁXIMA 15.935 KG, DISTÂNCIA ENTRE EIXOS 4,8 M, POTÊNCIA 230 CV, INCLUSIVE TANQUE DE AÇO PARA TRANSPORTE DE ÁGUA - IMPOSTOS E SEGUROS. AF_06/2014 | Depreciação, Juros, Impostos e Seguros, Manutenção e Materiais na Operação dos Equipamentos | H | 1,0000000 | 3,60 | 3,60 |
| Insumo | 00037736 | SINAPI | TANQUE DE AÇO CARBONO NÃO REVESTIDO, PARA TRANSPORTE DE ÁGUA COM CAPACIDADE DE 10 M3, COM BOMBA CENTRÍFUGA POR TOMADA DE FORÇA, VAZÃO MÁXIMO 75 M3/H (INCLUI MONTAGEM, NÃO INCLUI CAMINHÃO) | Equipamento para Aquisição Permanente | UN | 0,0000058 | 69.710,24 | 0,40 |
| Insumo | 00037758 | SINAPI | CAMINHÃO TRUCADO, PESO BRUTO TOTAL 23000 KG, CARGA ÚTIL MÁXIMA 15285 KG, DISTÂNCIA ENTRE EIXOS 4,80 M, POTÊNCIA 326 CV (INCLUI CABINE E CHASSI, NÃO INCLUI CARROCERIA) | Equipamento para Aquisição Permanente | UN | 0,0000057 | 562.564,32 | 3,20 |

MO sem LS => 0,00 LS => 0,00 MO com LS => 0,00



Razão Social: Gláucia Regina Raposo da Cunha Ltda
Nome Fantasia: G K Construção e Comércio
CNPJ: 11.855.716/0001-97
Inscrição Municipal: 13552101
Inscrição Estadual: 04.236.386-1



Telefone: (92) 98258-8475



E-mail: gkconstrucaoecomercio@gmail.com



Endereço: Rua Luiz da Cunha Menezes,
Nº 31, Cidade de Deus, QD 17,
Manaus - AM



CEP: 69.099-133

**Composições Analíticas com Preço Unitário**

Contratação de empresa para a obra da reforma do Laboratório de Controle de Qualidade da Faculdade de Tecnologia – FT/UFA, conforme condições e exigências estabelecidas no Termo de Referência.

Bancos

SINAPI - 12/2025 - Amazonas

B.D.I.

22,23%

Encargos Sociais

Não Desonerado:

Horista: 113,55%

Mensalista: 70,26%

Composições Analíticas com Preço Unitário

Valor do BDI => 0,80

Valor com BDI => 4,40

| | Código | Banco | Descrição | Tipo | Und | Quant. | Valor Unit | Total | |
|------------|----------|--------|--|---|------|-----------|------------|------------------|-------|
| Composição | 91397 | SINAPI | CAMINHÃO PIPA 10.000 L TRUCADO, PESO BRUTO TOTAL 23.000 KG, CARGA ÚTIL MÁXIMA 15.935 KG, DISTÂNCIA ENTRE EIXOS 4,8 M, POTÊNCIA 230 CV, INCLUSIVE TANQUE DE AÇO PARA TRANSPORTE DE ÁGUA - JUROS. AF_06/2014 | Depreciação, Juros, Impostos e Seguros, Manutenção e Materiais na Operação dos Equipamentos | H | 1,0000000 | 8,93 | 8,93 | |
| Insumo | 00037736 | SINAPI | TANQUE DE AÇO CARBONO NAO REVESTIDO, PARA TRANSPORTE DE AGUA COM CAPACIDADE DE 10 M3, COM BOMBA CENTRIFUGA POR TOMADA DE FORÇA, VAZAO MAXIMA *75* M3/H (INCLUI MONTAGEM, NAO INCLUI CAMINHAO) | Equipamento para Aquisição Permanente | UN | 0,0000144 | 69.710,24 | 1,00 | |
| Insumo | 00037758 | SINAPI | CAMINHAO TRUCADO, PESO BRUTO TOTAL 23000 KG, CARGA UTIL MAXIMA 15285 KG, DISTANCIA ENTRE EIXOS 4,80 M, POTENCIA 326 CV (INCLUI CABINE E CHASSI, NAO INCLUI CARROCERIA) | Equipamento para Aquisição Permanente | UN | 0,0000141 | 562.564,32 | 7,93 | |
| | | | | MO sem LS => | 0,00 | LS => | 0,00 | MO com LS => | 0,00 |
| | | | | Valor do BDI => | 1,98 | | | Valor com BDI => | 10,91 |

| | | Código | Banco | Descrição | Tipo | Und | Quant. | Valor Unit | Total |
|------------|--|----------|--------|---|---|-------|-----------|------------------|-------|
| Composição | | 5763 | SINAPI | CAMINHÃO PIPA 10.000 L TRUCADO, PESO BRUTO TOTAL 23.000 KG, CARGA ÚTIL MÁXIMA 15.935 KG, DISTÂNCIA ENTRE EIXOS 4,8 M, POTÊNCIA 230 CV, INCLUSIVE TANQUE DE AÇO PARA TRANSPORTE DE ÁGUA - MANUTENÇÃO. AF_06/2014 | Depreciação, Juros, Impostos e Seguros, Manutenção e Materiais na Operação dos Equipamentos | H | 1,0000000 | 40,97 | 40,97 |
| Insumo | | 00037736 | SINAPI | TANQUE DE AÇO CARBONO NAO REVESTIDO, PARA TRANSPORTE DE AGUA COM CAPACIDADE DE 10 M3, COM BOMBA CENTRIFUGA POR TOMADA DE FORÇA, VAZAO MAXIMA *75* M3/H (INCLUI MONTAGEM, NAO INCLUI CAMINHÃO) | Equipamento para Aquisição Permanente | UN | 0,0000689 | 69.710,24 | 4,80 |
| Insumo | | 00037758 | SINAPI | CAMINHÃO TRUCADO, PESO BRUTO TOTAL 23000 KG, CARGA UTIL MAXIMA 15285 KG, DISTANCIA ENTRE EIXOS 4,80 M, POTENCIA 326 CV (INCLUI CABINE E CHASSI, NAO INCLUI CARROCERIA) | Equipamento para Aquisição Permanente | UN | 0,0000643 | 562.564,32 | 36,17 |
| | | | | MO sem LS => | 0,00 | LS => | 0,00 | MO com LS => | 0,00 |
| | | | | Valor do BDI => | 9,10 | | | Valor com BDI => | 50,07 |

| | Código | Banco | Descrição | Tipo | Und | Quant. | Valor Unit | Total | |
|------------|----------|--------|--|---|------|------------|------------|---------------|------|
| Composição | 53831 | SINAPI | CAMINHÃO PIPA 10.000 L TRUCADO, PESO BRUTO TOTAL 23.000 KG, CARGA ÚTIL MÁXIMA 15.935 KG, DISTÂNCIA ENTRE EIXOS 4,8 M, POTÊNCIA 230 CV, INCLUSIVE TANQUE DE AÇO PARA TRANSPORTE DE ÁGUA - MATERIAIS NA OPERAÇÃO. AF_06/2014 | Depreciação, Juros, Impostos e Seguros, Manutenção e Materiais na Operação dos Equipamentos | H | 1,0000000 | 163,37 | 163,37 | |
| Insumo | 00004221 | SINAPI | OLEO DIESEL COMBUSTIVEL COMUM METROPOLITANO S-10 OU S-500 | Material | L | 32,1600000 | 5,08 | 163,37 | |
| | | | | MO sem LS ==> | 0.00 | LS ==> | 0.00 | MO com LS ==> | 0.00 |



Razão Social: Glaucia Regina Raposo da Cunha Ltda
Nome Fantasia: G K Construcao e Comercio
CNPJ: 11.855.716/0001-97
Inscrição Municipal: 13552101
Inscrição Estadual: 04.236.386-1



Telefone: (92) 98258-8475



E-mail: gkconstrucaoecomercio@gmail.com



Endereço: Rua Luiz da Cunha Menezes, N° 31, Cidade de Deus, QD 17, Manaus - AM



CEP: 69.099-133

**Composições Analíticas com Preço Unitário**

Contratação de empresa para a obra da reforma do Laboratório de Controle de Qualidade da Faculdade de Tecnologia – FT/UFA, conforme condições e exigências estabelecidas no Termo de Referência.

Bancos

SINAPI - 12/2025 - Amazonas

B.D.I.

22,23%

Encargos Sociais

Não Desonerado:

Horista: 113,55%

Mensalista: 70,26%

Composições Analíticas com Preço Unitário

Valor do BDI =>

36,31

Valor com BDI =>

199,68

| | Código | Banco | Descrição | Tipo | Und | Quant. | Valor Unit | Total | |
|---------------------|----------|--------|--|-------------------------------------|------|-----------|------------|------------------|-------|
| Composição | 88261 | SINAPI | CARPINTEIRO DE ESQUADRIAS COM ENCARGOS COMPLEMENTARES | Livro SINAPI: Cálculos e | H | 1,0000000 | 28,26 | 28,26 | |
| Composição Auxiliar | 95329 | SINAPI | CURSO DE CAPACITAÇÃO PARA CARPINTEIRO DE ESQUADRIA (ENCARGOS COMPLEMENTARES) - HORISTA | Livro SINAPI: Cálculos e Parâmetros | H | 1,0000000 | 0,29 | 0,29 | |
| Insumo | 00001214 | SINAPI | CARPINTEIRO DE ESQUADRIAS (HORISTA) | Mão de Obra | H | 1,0000000 | 20,32 | 20,32 | |
| Insumo | 00037370 | SINAPI | ALIMENTACAO - HORISTA (COLETADO CAIXA - ENCARGOS COMPLEMENTARES) | Encargos Complementares | H | 1,0000000 | 4,05 | 4,05 | |
| Insumo | 00037371 | SINAPI | TRANSPORTE - HORISTA (COLETADO CAIXA - ENCARGOS COMPLEMENTARES) | Encargos Complementares | H | 1,0000000 | 0,96 | 0,96 | |
| Insumo | 00037372 | SINAPI | EXAMES - HORISTA (COLETADO CAIXA - ENCARGOS COMPLEMENTARES) | Encargos Complementares | H | 1,0000000 | 1,12 | 1,12 | |
| Insumo | 00037373 | SINAPI | SEGURO - HORISTA (COLETADO CAIXA - ENCARGOS COMPLEMENTARES) | Encargos Complementares | H | 1,0000000 | 0,06 | 0,06 | |
| Insumo | 00043459 | SINAPI | FERRAMENTAS - FAMILIA CARPINTEIRO DE FORMAS - HORISTA (ENCARGOS COMPLEMENTARES - COLETADO CAIXA) | Encargos Complementares | H | 1,0000000 | 0,34 | 0,34 | |
| Insumo | 00043483 | SINAPI | EPI - FAMILIA CARPINTEIRO DE FORMAS - HORISTA (ENCARGOS COMPLEMENTARES - COLETADO CAIXA) | Encargos Complementares | H | 1,0000000 | 1,12 | 1,12 | |
| | | | | MO sem LS => | 9,65 | LS => | 10,96 | MO com LS => | 20,61 |
| | | | | Valor do BDI => | 6,28 | | | Valor com BDI => | 34,54 |

| | Código | Banco | Descrição | Tipo | Und | Quant. | Valor Unit | Total | |
|---------------------|--------|--------|--|--|-------|-----------|------------|------------------|-------|
| Composição | 91534 | SINAPI | COMPACTADOR DE SOLOS DE PERCUSSÃO (SOQUETE) COM MOTOR A GASOLINA 4 TEMPOS, POTÊNCIA 4 CV - CHI DIURNO. AF_08/2015 | Custos Horários Produtivo e Improdutivo dos Equipamentos | CHI | 1,0000000 | 42,56 | 42,56 | |
| Composição Auxiliar | 88297 | SINAPI | OPERADOR DE MÁQUINAS E EQUIPAMENTOS COM ENCARGOS COMPLEMENTARES | Livro SINAPI: Cálculos e Parâmetros | H | 1,0000000 | 41,65 | 41,65 | |
| Composição Auxiliar | 91529 | SINAPI | COMPACTADOR DE SOLOS DE PERCUSSÃO (SOQUETE) COM MOTOR A GASOLINA 4 TEMPOS, POTÊNCIA 4 CV - DEPRECIAÇÃO. AF_08/2015 | Depreciação, Juros, Impostos e Seguros, Manutenção e Materiais | H | 1,0000000 | 0,72 | 0,72 | |
| Composição Auxiliar | 91530 | SINAPI | COMPACTADOR DE SOLOS DE PERCUSSÃO (SOQUETE) COM MOTOR A GASOLINA 4 TEMPOS, POTÊNCIA 4 CV - JUROS. AF_08/2015 | Depreciação, Juros, Impostos e Seguros, Manutenção e Materiais | H | 1,0000000 | 0,19 | 0,19 | |
| | | | | MO sem LS => | 16,27 | LS => | 18,48 | MO com LS => | 34,75 |
| | | | | Valor do BDI => | 9,46 | | | Valor com BDI => | 52,02 |

| | Código | Banco | Descrição | Tipo | Und | Quant. | Valor Unit | Total |
|---------------------|--------|--------|---|--|-----|-----------|------------|-------|
| Composição | 91533 | SINAPI | COMPACTADOR DE SOLOS DE PERCUSSÃO (SOQUETE) COM MOTOR A GASOLINA 4 TEMPOS, POTÊNCIA 4 CV - CHP DIURNO. AF_08/2015 | Custos Horários Produtivo e Improdutivo dos Equipamentos | CHP | 1,0000000 | 49,09 | 49,09 |
| Composição Auxiliar | 88297 | SINAPI | OPERADOR DE MÁQUINAS E EQUIPAMENTOS COM ENCARGOS COMPLEMENTARES | Livro SINAPI: Cálculos e Parâmetros | H | 1,0000000 | 41,65 | 41,65 |



Razão Social: Glaucia Regina Raposo da Cunha Ltda
Nome Fantasia: G K Construcao e Comercio
CNPJ: 11.855.716/0001-97
Inscrição Municipal: 13552101
Inscrição Estadual: 04.236.386-1



Telefone: (92) 98258-8475



E-mail: gkconstrucaoecomercio@gmail.com



Endereço: Rua Luiz da Cunha Menezes, Nº 31, Cidade de Deus, QD 17, Manaus - AM



CEP: 69.099-133



Composições Analíticas com Preço Unitário
Contratação de empresa para a obra da reforma do Laboratório de Controle de Qualidade da Faculdade de Tecnologia – FT/UFA, conforme condições e exigências estabelecidas no Termo de Referência.

Bancos
SINAPI - 12/2025 - Amazonas

B.D.I.
22,23%

Encargos Sociais
Não Desonerado:
Horista: 113,55%
Mensalista: 70,26%

Composições Analíticas com Preço Unitário

| | | | | | | | | |
|---------------------|-------|--------|--|---|---|-----------|------|------|
| Composição Auxiliar | 91529 | SINAPI | COMPACTADOR DE SOLOS DE PERCUSSÃO (SOQUETE) COM MOTOR A GASOLINA 4 TEMPOS, POTÊNCIA 4 CV - DEPRECIAÇÃO. AF_08/2015 | Depreciação, Juros, Impostos e Seguros, Manutenção e Materiais | H | 1,0000000 | 0,72 | 0,72 |
| Composição Auxiliar | 91530 | SINAPI | COMPACTADOR DE SOLOS DE PERCUSSÃO (SOQUETE) COM MOTOR A GASOLINA 4 TEMPOS, POTÊNCIA 4 CV - JUROS. AF_08/2015 | Depreciação, Juros, Impostos e Seguros, Manutenção e Materiais | H | 1,0000000 | 0,19 | 0,19 |
| Composição Auxiliar | 91531 | SINAPI | COMPACTADOR DE SOLOS DE PERCUSSÃO (SOQUETE) COM MOTOR A GASOLINA 4 TEMPOS, POTÊNCIA 4 CV - MANUTENÇÃO. AF_08/2015 | Depreciação, Juros, Impostos e Seguros, Manutenção e Materiais | H | 1,0000000 | 0,90 | 0,90 |
| Composição Auxiliar | 91532 | SINAPI | COMPACTADOR DE SOLOS DE PERCUSSÃO (SOQUETE) COM MOTOR A GASOLINA 4 TEMPOS, POTÊNCIA 4 CV - MATERIAIS NA OPERAÇÃO. AF_08/2015 | Depreciação, Juros, Impostos e Seguros, Manutenção e Materiais na Operação dos Equipamentos | H | 1,0000000 | 5,63 | 5,63 |

| | | | | | |
|-----------------|-------|-------|-------|------------------|-------|
| MO sem LS => | 16,27 | LS => | 18,48 | MO com LS => | 34,75 |
| Valor do BDI => | 10,91 | | | Valor com BDI => | 60,00 |

| | Código | Banco | Descrição | Tipo | Und | Quant. | Valor Unit | Total | |
|------------|----------|--------|--|--|------|-----------|------------|------------------|------|
| Composição | 91529 | SINAPI | COMPACTADOR DE SOLOS DE PERCUSSÃO (SOQUETE) COM MOTOR A GASOLINA 4 TEMPOS, POTÊNCIA 4 CV - DEPRECIAÇÃO. AF_08/2015 | Depreciação, Juros, Impostos e Seguros, Manutenção e Materiais | H | 1,0000000 | 0,72 | 0,72 | |
| Insumo | 00013458 | SINAPI | COMPACTADOR DE SOLOS DE PERCURSAO (SOQUETE) COM MOTOR A GASOLINA 4 TEMPOS DE 4 HP (4 CV) | Equipamento para Aquisição Permanente | UN | 0,0000533 | 13.540,13 | 0,72 | |
| | | | | MO sem LS => | 0,00 | LS => | 0,00 | MO com LS => | 0,00 |
| | | | | Valor do BDI => | 0,16 | | | Valor com BDI => | 0,88 |

| | Código | Banco | Descrição | Tipo | Und | Quant. | Valor Unit | Total | |
|------------|----------|--------|--|--|------|-----------|------------|------------------|------|
| Composição | 91530 | SINAPI | COMPACTADOR DE SOLOS DE PERCUSSÃO (SOQUETE) COM MOTOR A GASOLINA 4 TEMPOS, POTÊNCIA 4 CV - JUROS. AF_08/2015 | Depreciação, Juros, Impostos e Seguros, Manutenção e Materiais | H | 1,0000000 | 0,19 | 0,19 | |
| Insumo | 00013458 | SINAPI | COMPACTADOR DE SOLOS DE PERCURSAO (SOQUETE) COM MOTOR A GASOLINA 4 TEMPOS DE 4 HP (4 CV) | Equipamento para Aquisição Permanente | UN | 0,0000143 | 13.540,13 | 0,19 | |
| | | | | MO sem LS => | 0,00 | LS => | 0,00 | MO com LS => | 0,00 |
| | | | | Valor do BDI => | 0,04 | | | Valor com BDI => | 0,23 |

| | Código | Banco | Descrição | Tipo | Und | Quant. | Valor Unit | Total | |
|------------|----------|--------|---|--|------|-----------|------------|------------------|------|
| Composição | 91531 | SINAPI | COMPACTADOR DE SOLOS DE PERCUSSÃO (SOQUETE) COM MOTOR A GASOLINA 4 TEMPOS, POTÊNCIA 4 CV - MANUTENÇÃO. AF_08/2015 | Depreciação, Juros, Impostos e Seguros, Manutenção e Materiais | H | 1,0000000 | 0,90 | 0,90 | |
| Insumo | 00013458 | SINAPI | COMPACTADOR DE SOLOS DE PERCURSAO (SOQUETE) COM MOTOR A GASOLINA 4 TEMPOS DE 4 HP (4 CV) | Equipamento para Aquisição Permanente | UN | 0,0000667 | 13.540,13 | 0,90 | |
| | | | | MO sem LS => | 0,00 | LS => | 0,00 | MO com LS => | 0,00 |
| | | | | Valor do BDI => | 0,20 | | | Valor com BDI => | 1,10 |

| | Código | Banco | Descrição | Tipo | Und | Quant. | Valor Unit | Total |
|--|--------|-------|-----------|------|-----|--------|------------|-------|
|--|--------|-------|-----------|------|-----|--------|------------|-------|



Razão Social: Glaucia Regina Raposo da Cunha Ltda
Nome Fantasia: G K Construcao e Comercio
CNPJ: 11.855.716/0001-97
Inscrição Municipal: 13552101
Inscrição Estadual: 04.236.386-1



Telefone: (92) 98258-8475



E-mail: gkconstrucaoecomercio@gmail.com



Endereço: Rua Luiz da Cunha Menezes, N° 31, Cidade de Deus, QD 17, Manaus - AM



CEP: 69.099-133



Composições Analíticas com Preço Unitário
Contratação de empresa para a obra da reforma do Laboratório de Controle de Qualidade da Faculdade de Tecnologia – FT/UFA, conforme condições e exigências estabelecidas no Termo de Referência.

Bancos
SINAPI - 12/2025 - Amazonas

B.D.I.
22,23%

Encargos Sociais
Não Desonerado:
Horista: 113,55%
Mensalista: 70,26%

Composições Analíticas com Preço Unitário

| | | | | | | | | | |
|------------|----------|--------|--|---|------|-----------|------|------------------|------|
| Composição | 91532 | SINAPI | COMPACTADOR DE SOLOS DE PERCUSSÃO (SOQUETE) COM MOTOR A GASOLINA 4 TEMPOS, POTÊNCIA 4 CV - MATERIAIS NA OPERAÇÃO. AF_08/2015 | Depreciação, Juros, Impostos e Seguros, Manutenção e Materiais na Operação dos Equipamentos | H | 1,0000000 | 5,63 | 5,63 | |
| Insumo | 00004222 | SINAPI | GASOLINA COMUM | Material | L | 1,0300000 | 5,47 | 5,63 | |
| | | | | MO sem LS => | 0,00 | LS => | 0,00 | MO com LS => | 0,00 |
| | | | | Valor do BDI => | 1,25 | | | Valor com BDI => | 6,88 |

| | Código | Banco | Descrição | Tipo | Und | Quant. | Valor Unit | Total | |
|---------------------|----------|--------|--|--|--------|-------------|------------|------------------|--------|
| Composição | 94970 | SINAPI | CONCRETO FCK = 20MPA, TRAÇO 1:2,7:3 (EM MASSA SECA DE CIMENTO/ AREIA MÉDIA/ BRITA 1) - PREPARO MECÂNICO COM BETONEIRA 600 L. AF_05/2021 | Produção de Concreto | m³ | 1,0000000 | 536,21 | 536,21 | |
| Composição Auxiliar | 88316 | SINAPI | SERVENTE COM ENCARGOS COMPLEMENTARES | Livro SINAPI: Cálculos e Parâmetros | H | 2,0267000 | 24,06 | 48,76 | |
| Composição Auxiliar | 88377 | SINAPI | OPERADOR DE BETONEIRA ESTACIONÁRIA/MISTURADOR COM ENCARGOS COMPLEMENTARES | Livro SINAPI: Cálculos e Parâmetros | H | 1,2768000 | 30,90 | 39,45 | |
| Composição Auxiliar | 89225 | SINAPI | BETONEIRA CAPACIDADE NOMINAL DE 600 L, CAPACIDADE DE MISTURA 360 L, MOTOR ELÉTRICO TRIFÁSICO POTÊNCIA DE 4 CV, SEM CARREGADOR - CHP DIURNO. AF_05/2023 | Custos Horários Produtivo e Improdutivo dos Equipamentos | CHP | 0,6572000 | 4,36 | 2,86 | |
| Composição Auxiliar | 89226 | SINAPI | BETONEIRA CAPACIDADE NOMINAL DE 600 L, CAPACIDADE DE MISTURA 360 L, MOTOR ELÉTRICO TRIFÁSICO POTÊNCIA DE 4 CV, SEM CARREGADOR - CHI DIURNO. AF_05/2023 | Custos Horários Produtivo e Improdutivo dos Equipamentos | CHI | 0,6197000 | 1,29 | 0,79 | |
| Insumo | 00000370 | SINAPI | AREIA MEDIA - POSTO JAZIDA/FORNECEDOR (RETIRADO NA JAZIDA, SEM TRANSPORTE) | Material | m³ | 0,7609000 | 85,92 | 65,37 | |
| Insumo | 00001379 | SINAPI | CIMENTO PORTLAND COMPOSTO CP II-32 | Material | KG | 325,1589000 | 0,77 | 250,37 | |
| Insumo | 00004721 | SINAPI | PEDRA BRITADA N. 1 (9,5 A 19 MM) POSTO PEDREIRA/FORNECEDOR, SEM FRETE | Material | m³ | 0,5912000 | 217,55 | 128,61 | |
| | | | | MO sem LS => | 29,82 | LS => | 33,86 | MO com LS => | 63,67 |
| | | | | Valor do BDI => | 119,19 | | | Valor com BDI => | 655,40 |

| | Código | Banco | Descrição | Tipo | Und | Quant. | Valor Unit | Total |
|---------------------|--------|--------|---|-------------------------------------|-----|-----------|------------|--------|
| Composição | 94972 | SINAPI | CONCRETO FCK = 30MPA, TRAÇO 1:2,1:2,5 (EM MASSA SECA DE CIMENTO/ AREIA MÉDIA/ BRITA 1) - PREPARO MECÂNICO COM BETONEIRA 600 L. AF_05/2021 | Produção de Concreto | m³ | 1,0000000 | 580,38 | 580,38 |
| Composição Auxiliar | 88316 | SINAPI | SERVENTE COM ENCARGOS COMPLEMENTARES | Livro SINAPI: Cálculos e Parâmetros | H | 1,9633000 | 24,06 | 47,23 |
| Composição Auxiliar | 88377 | SINAPI | OPERADOR DE BETONEIRA ESTACIONÁRIA/MISTURADOR COM ENCARGOS COMPLEMENTARES | Livro SINAPI: Cálculos e Parâmetros | H | 1,2400000 | 30,90 | 38,31 |



Razão Social: GlauCIA Regina Raposo da Cunha Ltda
Nome Fantasia: G K Construcao e Comercio
CNPJ: 11.855.716/0001-97
Inscrição Municipal: 13552101
Inscrição Estadual: 04.236.386-1



Telefone: (92) 98258-8475
E-mail: gkconstrucaoecomercio@gmail.com



Endereço: Rua Luiz da Cunha Menezes, Nº 31, Cidade de Deus, QD 17, Manaus - AM
CEP: 69.099-133

**Composições Analíticas com Preço Unitário**

Contratação de empresa para a obra da reforma do Laboratório de Controle de Qualidade da Faculdade de Tecnologia – FT/UFA, conforme condições e exigências estabelecidas no Termo de Referência.

Bancos

SINAPI - 12/2025 - Amazonas

B.D.I.

22,23%

Encargos Sociais

Não Desonerado:

Horista: 113,55%

Mensalista: 70,26%

Composições Analíticas com Preço Unitário

| | | | | | | | | | |
|---------------------|----------|--------|--|--|--------|-------------|--------|------------------|--------|
| Composição Auxiliar | 89225 | SINAPI | BETONEIRA CAPACIDADE NOMINAL DE 600 L, CAPACIDADE DE MISTURA 360 L, MOTOR ELÉTRICO TRIFÁSICO POTÊNCIA DE 4 CV, SEM CARREGADOR - CHP DIURNO. AF_05/2023 | Custos Horários Produtivo e Improdutivo dos Equipamentos | CHP | 0,6382000 | 4,36 | 2,78 | |
| Composição Auxiliar | 89226 | SINAPI | BETONEIRA CAPACIDADE NOMINAL DE 600 L, CAPACIDADE DE MISTURA 360 L, MOTOR ELÉTRICO TRIFÁSICO POTÊNCIA DE 4 CV, SEM CARREGADOR - CHI DIURNO. AF_05/2023 | Custos Horários Produtivo e Improdutivo dos Equipamentos | CHI | 0,6018000 | 1,29 | 0,77 | |
| Insumo | 00000370 | SINAPI | AREIA MEDIA - POSTO JAZIDA/FORNECEDOR (RETIRADO NA JAZIDA, SEM TRANSPORTE) | Material | m³ | 0,7119000 | 85,92 | 61,16 | |
| Insumo | 00001379 | SINAPI | CIMENTO PORTLAND COMPOSTO CP II-32 | Material | KG | 391,1663000 | 0,77 | 301,19 | |
| Insumo | 00004721 | SINAPI | PEDRA BRITADA N. 1 (9,5 A 19 MM) POSTO PEDREIRA/FORNECEDOR, SEM FRETE | Material | m³ | 0,5927000 | 217,55 | 128,94 | |
| | | | | MO sem LS => | 28,92 | LS => | 32,84 | MO com LS => | 61,76 |
| | | | | Valor do BDI => | 129,01 | | | Valor com BDI => | 709,39 |

| | Código | Banco | Descrição | Tipo | Und | Quant. | Valor Unit | Total | |
|---------------------|----------|--------|---|-------------------------------------|------|-----------|------------|------------------|-------|
| Composição | 92799 | SINAPI | CORTE E DOBRA DE AÇO CA-60, DIÂMETRO DE 4,2 MM. AF_06/2022 | Armação para Estruturas de | KG | 1,0000000 | 10,33 | 10,33 | |
| Composição Auxiliar | 88238 | SINAPI | AJUDANTE DE ARMADOR COM ENCARGOS COMPLEMENTARES | Livro SINAPI: Cálculos e Parâmetros | H | 0,0152000 | 25,44 | 0,38 | |
| Composição Auxiliar | 88245 | SINAPI | ARMADOR COM ENCARGOS COMPLEMENTARES | Livro SINAPI: Cálculos e Parâmetros | H | 0,0933000 | 29,67 | 2,76 | |
| Insumo | 00043059 | SINAPI | ACO CA-60, 4,2 MM, OU 5,0 MM, OU 6,0 MM, OU 7,0 MM, VERGALHAO | Material | KG | 1,0700000 | 6,72 | 7,19 | |
| | | | | MO sem LS => | 1,07 | LS => | 1,22 | MO com LS => | 2,29 |
| | | | | Valor do BDI => | 2,29 | | | Valor com BDI => | 12,62 |

| | Código | Banco | Descrição | Tipo | Und | Quant. | Valor Unit | Total | |
|------------|----------|--------|---|-------------------------------------|------|-----------|------------|------------------|------|
| Composição | 95308 | SINAPI | CURSO DE CAPACITAÇÃO PARA AJUDANTE DE ARMADOR (ENCARGOS COMPLEMENTARES) - HORISTA | Livro SINAPI: Cálculos e Parâmetros | H | 1,0000000 | 0,20 | 0,20 | |
| Insumo | 00006114 | SINAPI | AJUDANTE DE ARMADOR (HORISTA) | Mão de Obra | H | 0,0115400 | 17,42 | 0,20 | |
| | | | | MO sem LS => | 0,09 | LS => | 0,11 | MO com LS => | 0,20 |
| | | | | Valor do BDI => | 0,04 | | | Valor com BDI => | 0,24 |

| | Código | Banco | Descrição | Tipo | Und | Quant. | Valor Unit | Total | |
|------------|----------|--------|---|-------------------------------------|------|-----------|------------|------------------|------|
| Composição | 95309 | SINAPI | CURSO DE CAPACITAÇÃO PARA AJUDANTE DE CARPINTEIRO (ENCARGOS COMPLEMENTARES) - HORISTA | Livro SINAPI: Cálculos e Parâmetros | H | 1,0000000 | 0,25 | 0,25 | |
| Insumo | 00006117 | SINAPI | CARPINTEIRO AUXILIAR (HORISTA) | Mão de Obra | H | 0,0147600 | 17,42 | 0,25 | |
| | | | | MO sem LS => | 0,12 | LS => | 0,14 | MO com LS => | 0,25 |
| | | | | Valor do BDI => | 0,05 | | | Valor com BDI => | 0,30 |



Razão Social: Glaucia Regina Raposo da Cunha Ltda
Nome Fantasia: G K Construcao e Comercio
CNPJ: 11.855.716/0001-97
Inscrição Municipal: 13552101
Inscrição Estadual: 04.236.386-1



Telefone: (92) 98258-8475



E-mail: gkconstrucaoecomercio@gmail.com



Endereço: Rua Luiz da Cunha Menezes, N° 31, Cidade de Deus, QD 17, Manaus - AM



CEP: 69.099-133



Composições Analíticas com Preço Unitário
Contratação de empresa para a obra da reforma do Laboratório de Controle de Qualidade da Faculdade de Tecnologia – FT/UFA, conforme condições e exigências estabelecidas no Termo de Referência.

Bancos
SINAPI - 12/2025 - Amazonas

B.D.I.
22,23%

Encargos Sociais
Não Desonerado:
Horista: 113,55%
Mensalista: 70,26%

Composições Analíticas com Preço Unitário

| | Código | Banco | Descrição | Tipo | Und | Quant. | Valor Unit | Total |
|------------|----------|--------|--|-------------------------------------|-------|-----------|------------------|-------|
| Composição | 95314 | SINAPI | CURSO DE CAPACITAÇÃO PARA ARMADOR (ENCARGOS COMPLEMENTARES) - HORISTA | Livro SINAPI: Cálculos e Parâmetros | H | 1,0000000 | 0,24 | 0,24 |
| Insumo | 00000378 | SINAPI | ARMADOR (HORISTA) | Mão de Obra | H | 0,0115400 | 21,61 | 0,24 |
| | | | MO sem LS => | 0,11 | LS => | 0,13 | MO com LS => | 0,24 |
| | | | Valor do BDI => | 0,05 | | | Valor com BDI => | 0,29 |
| Composição | 95316 | SINAPI | CURSO DE CAPACITAÇÃO PARA AUXILIAR DE ELETRICISTA (ENCARGOS COMPLEMENTARES) - HORISTA | Livro SINAPI: Cálculos e Parâmetros | H | 1,0000000 | 0,65 | 0,65 |
| Insumo | 00000247 | SINAPI | AJUDANTE DE ELETRICISTA (HORISTA) | Mão de Obra | H | 0,0373200 | 17,42 | 0,65 |
| | | | MO sem LS => | 0,30 | LS => | 0,35 | MO com LS => | 0,65 |
| | | | Valor do BDI => | 0,14 | | | Valor com BDI => | 0,79 |
| Composição | 95317 | SINAPI | CURSO DE CAPACITAÇÃO PARA AUXILIAR DE ENCANADOR OU BOMBEIRO HIDRÁULICO (ENCARGOS COMPLEMENTARES) - HORISTA | Livro SINAPI: Cálculos e Parâmetros | H | 1,0000000 | 0,31 | 0,31 |
| Insumo | 00000246 | SINAPI | AUXILIAR DE ENCANADOR OU BOMBEIRO HIDRAULICO (HORISTA) | Mão de Obra | H | 0,0179800 | 17,42 | 0,31 |
| | | | MO sem LS => | 0,15 | LS => | 0,17 | MO com LS => | 0,31 |
| | | | Valor do BDI => | 0,06 | | | Valor com BDI => | 0,37 |
| Composição | 95324 | SINAPI | CURSO DE CAPACITAÇÃO PARA AZULEJISTA OU LADRILHEIRO (ENCARGOS COMPLEMENTARES) - HORISTA | Livro SINAPI: Cálculos e Parâmetros | H | 1,0000000 | 0,38 | 0,38 |
| Insumo | 00004760 | SINAPI | AZULEJISTA OU LADRILHEIRO (HORISTA) | Mão de Obra | H | 0,0147600 | 26,35 | 0,38 |
| | | | MO sem LS => | 0,18 | LS => | 0,21 | MO com LS => | 0,38 |
| | | | Valor do BDI => | 0,08 | | | Valor com BDI => | 0,46 |
| Composição | 95329 | SINAPI | CURSO DE CAPACITAÇÃO PARA CARPINTEIRO DE ESQUADRIA (ENCARGOS COMPLEMENTARES) - HORISTA | Livro SINAPI: Cálculos e Parâmetros | H | 1,0000000 | 0,29 | 0,29 |
| Insumo | 00001214 | SINAPI | CARPINTEIRO DE ESQUADRIAS (HORISTA) | Mão de Obra | H | 0,0147600 | 20,32 | 0,29 |
| | | | MO sem LS => | 0,14 | LS => | 0,16 | MO com LS => | 0,29 |
| | | | Valor do BDI => | 0,06 | | | Valor com BDI => | 0,35 |
| Composição | 95332 | SINAPI | CURSO DE CAPACITAÇÃO PARA ELETRICISTA (ENCARGOS COMPLEMENTARES) - HORISTA | Livro SINAPI: Cálculos e Parâmetros | H | 1,0000000 | 1,23 | 1,23 |



Razão Social: GlauCIA Regina Raposo da Cunha Ltda
Nome Fantasia: G K Construcao e Comercio
CNPJ: 11.855.716/0001-97
Inscrição Municipal: 13552101
Inscrição Estadual: 04.236.386-1



Telefone: (92) 98258-8475



E-mail: gkconstrucaoecomercio@gmail.com



Endereço: Rua Luiz da Cunha Menezes,
Nº 31, Cidade de Deus, QD 17,
Mauaus - AM



CEP: 69.099-133



Composições Analíticas com Preço Unitário
Contratação de empresa para a obra da reforma do Laboratório de Controle de Qualidade da Faculdade de Tecnologia – FT/UFA, conforme condições e exigências estabelecidas no Termo de Referência.

Bancos
SINAPI - 12/2025 - Amazonas

B.D.I.
22,23%

Encargos Sociais
Não Desonerado:
Horista: 113,55%
Mensalista: 70,26%

Composições Analíticas com Preço Unitário

| | | | | | | | | | |
|------------|----------|--------|--|-------------------------------------|--------|-----------|------------|------------------|--------|
| Insumo | 00002436 | SINAPI | ELETRICISTA (HORISTA) | Mão de Obra | H | 0,0373200 | 33,05 | 1,23 | |
| | | | | MO sem LS => | 0,58 | LS => | 0,66 | MO com LS => | 1,23 |
| | | | | Valor do BDI => | 0,27 | | | Valor com BDI => | 1,50 |
| | | | | | | | | | |
| | Código | Banco | Descrição | Tipo | Und | Quant. | Valor Unit | Total | |
| Composição | 95335 | SINAPI | CURSO DE CAPACITAÇÃO PARA ENCANADOR OU BOMBEIRO HIDRÁULICO (ENCARGOS COMPLEMENTARES) - HORISTA | Livro SINAPI: Cálculos e Parâmetros | H | 1,0000000 | 0,38 | 0,38 | |
| Insumo | 00002696 | SINAPI | ENCANADOR OU BOMBEIRO HIDRAULICO (HORISTA) | Mão de Obra | H | 0,0179800 | 21,61 | 0,38 | |
| | | | | MO sem LS => | 0,18 | LS => | 0,21 | MO com LS => | 0,38 |
| | | | | Valor do BDI => | 0,08 | | | Valor com BDI => | 0,46 |
| | | | | | | | | | |
| | Código | Banco | Descrição | Tipo | Und | Quant. | Valor Unit | Total | |
| Composição | 95415 | SINAPI | CURSO DE CAPACITAÇÃO PARA ENGENHEIRO CIVIL DE OBRA JÚNIOR (ENCARGOS COMPLEMENTARES) - MENSALISTA | Livro SINAPI: Cálculos e Parâmetros | MES | 1,0000000 | 244,29 | 244,29 | |
| Insumo | 00040811 | SINAPI | ENGENHEIRO CIVIL DE OBRA JUNIOR (MENSALISTA) | Mão de Obra | MES | 0,0111200 | 21.968,64 | 244,29 | |
| | | | | MO sem LS => | 114,39 | LS => | 129,90 | MO com LS => | 244,29 |
| | | | | Valor do BDI => | 54,30 | | | Valor com BDI => | 298,59 |
| | | | | | | | | | |
| | Código | Banco | Descrição | Tipo | Und | Quant. | Valor Unit | Total | |
| Composição | 95340 | SINAPI | CURSO DE CAPACITAÇÃO PARA MARCENEIRO (ENCARGOS COMPLEMENTARES) - HORISTA | Livro SINAPI: Cálculos e Parâmetros | H | 1,0000000 | 0,29 | 0,29 | |
| Insumo | 00012868 | SINAPI | MARCENEIRO (HORISTA) | Mão de Obra | H | 0,0147600 | 20,00 | 0,29 | |
| | | | | MO sem LS => | 0,14 | LS => | 0,16 | MO com LS => | 0,29 |
| | | | | Valor do BDI => | 0,06 | | | Valor com BDI => | 0,35 |
| | | | | | | | | | |
| | Código | Banco | Descrição | Tipo | Und | Quant. | Valor Unit | Total | |
| Composição | 95341 | SINAPI | CURSO DE CAPACITAÇÃO PARA MARMORISTA/GRANITEIRO (ENCARGOS COMPLEMENTARES) - HORISTA | Livro SINAPI: Cálculos e Parâmetros | H | 1,0000000 | 0,33 | 0,33 | |
| Insumo | 00004755 | SINAPI | MARMORISTA / GRANITEIRO (HORISTA) | Mão de Obra | H | 0,0147600 | 22,95 | 0,33 | |
| | | | | MO sem LS => | 0,15 | LS => | 0,18 | MO com LS => | 0,33 |
| | | | | Valor do BDI => | 0,07 | | | Valor com BDI => | 0,40 |
| | | | | | | | | | |
| | Código | Banco | Descrição | Tipo | Und | Quant. | Valor Unit | Total | |
| Composição | 95344 | SINAPI | CURSO DE CAPACITAÇÃO PARA MONTADOR DE ESTRUTURA METÁLICA (ENCARGOS COMPLEMENTARES) - HORISTA | Livro SINAPI: Cálculos e Parâmetros | H | 1,0000000 | 0,25 | 0,25 | |
| Insumo | 00044497 | SINAPI | MONTADOR DE ESTRUTURAS METALICAS HORISTA | Mão de Obra | H | 0,0115400 | 22,01 | 0,25 | |
| | | | | MO sem LS => | 0,12 | LS => | 0,14 | MO com LS => | 0,25 |
| | | | | Valor do BDI => | 0,05 | | | Valor com BDI => | 0,30 |



Razão Social: Glaucia Regina Raposo da Cunha Ltda
Nome Fantasia: G K Construcao e Comercio
CNPJ: 11.855.716/0001-97
Inscrição Municipal: 13552101
Inscrição Estadual: 04.236.386-1



Telefone: (92) 98258-8475



E-mail: gkconstrucaoecomercio@gmail.com



Endereço: Rua Luiz da Cunha Menezes,
Nº 31, Cidade de Deus, QD 17,
Manaus - AM



CEP: 69.099-133



Composições Analíticas com Preço Unitário
Contratação de empresa para a obra da reforma do Laboratório de Controle de Qualidade da Faculdade de Tecnologia – FT/UFA, conforme condições e exigências estabelecidas no Termo de Referência.

Bancos
SINAPI - 12/2025 - Amazonas

B.D.I.
22,23%

Encargos Sociais
Não Desonerado:
Horista: 113,55%
Mensalista: 70,26%

Composições Analíticas com Preço Unitário

| Composições Analíticas com Preço Unitário | | | | | | | | |
|---|----------|--------|---|-------------------------------------|------|-----------|------------------|-------|
| | Código | Banco | Descrição | Tipo | Und | Quant. | Valor Unit | Total |
| Composição | 95346 | SINAPI | CURSO DE CAPACITAÇÃO PARA MOTORISTA DE BASCULANTE (ENCARGOS COMPLEMENTARES) - HORISTA | Livro SINAPI: Cálculos e Parâmetros | H | 1,0000000 | 0,14 | 0,14 |
| Insumo | 00020020 | SINAPI | MOTORISTA DE CAMINHAO-BASCULANTE (HORISTA) | Mão de Obra | H | 0,0050900 | 29,23 | 0,14 |
| | | | | MO sem LS => | 0,07 | LS => | 0,08 | 0,14 |
| | | | | Valor do BDI => | 0,03 | | Valor com BDI => | 0,17 |
| | | | | | | | | |
| | Código | Banco | Descrição | Tipo | Und | Quant. | Valor Unit | Total |
| Composição | 95347 | SINAPI | CURSO DE CAPACITAÇÃO PARA MOTORISTA DE CAMINHÃO (ENCARGOS COMPLEMENTARES) - HORISTA | Livro SINAPI: Cálculos e Parâmetros | H | 1,0000000 | 0,14 | 0,14 |
| Insumo | 00004093 | SINAPI | MOTORISTA DE CAMINHAO (HORISTA) | Mão de Obra | H | 0,0050900 | 28,14 | 0,14 |
| | | | | MO sem LS => | 0,07 | LS => | 0,08 | 0,14 |
| | | | | Valor do BDI => | 0,03 | | Valor com BDI => | 0,17 |
| | | | | | | | | |
| | Código | Banco | Descrição | Tipo | Und | Quant. | Valor Unit | Total |
| Composição | 95389 | SINAPI | CURSO DE CAPACITAÇÃO PARA OPERADOR DE BETONEIRA ESTACIONÁRIA/MISTURADOR (ENCARGOS COMPLEMENTARES) - HORISTA | Livro SINAPI: Cálculos e Parâmetros | H | 1,0000000 | 0,19 | 0,19 |
| Insumo | 00037666 | SINAPI | OPERADOR DE BETONEIRA ESTACIONARIA / MISTURADOR (HORISTA) | Mão de Obra | H | 0,0083100 | 23,81 | 0,19 |
| | | | | MO sem LS => | 0,09 | LS => | 0,11 | 0,19 |
| | | | | Valor do BDI => | 0,04 | | Valor com BDI => | 0,23 |
| | | | | | | | | |
| | Código | Banco | Descrição | Tipo | Und | Quant. | Valor Unit | Total |
| Composição | 95357 | SINAPI | CURSO DE CAPACITAÇÃO PARA OPERADOR DE ESCAVADEIRA (ENCARGOS COMPLEMENTARES) - HORISTA | Livro SINAPI: Cálculos e Parâmetros | H | 1,0000000 | 0,40 | 0,40 |
| Insumo | 00004234 | SINAPI | OPERADOR DE ESCAVADEIRA (HORISTA) | Mão de Obra | H | 0,0115400 | 35,29 | 0,40 |
| | | | | MO sem LS => | 0,19 | LS => | 0,22 | 0,40 |
| | | | | Valor do BDI => | 0,08 | | Valor com BDI => | 0,48 |
| | | | | | | | | |
| | Código | Banco | Descrição | Tipo | Und | Quant. | Valor Unit | Total |
| Composição | 95361 | SINAPI | CURSO DE CAPACITAÇÃO PARA OPERADOR DE MARTELETE OU MARTELETEIRO (ENCARGOS COMPLEMENTARES) - HORISTA | Livro SINAPI: Cálculos e Parâmetros | H | 1,0000000 | 0,20 | 0,20 |
| Insumo | 00004257 | SINAPI | OPERADOR DE MARTELETE OU MARTELETEIRO (HORISTA) | Mão de Obra | H | 0,0083100 | 25,11 | 0,20 |
| | | | | MO sem LS => | 0,09 | LS => | 0,11 | 0,20 |
| | | | | Valor do BDI => | 0,04 | | Valor com BDI => | 0,24 |
| | | | | | | | | |
| | Código | Banco | Descrição | Tipo | Und | Quant. | Valor Unit | Total |



Razão Social: Glauca Regina Raposo da Cunha Ltda
Nome Fantasia: G K Construção e Comércio
CNPJ: 11.855.716/0001-97
Inscrição Municipal: 13552101
Inscrição Estadual: 04.236.386-1



Telefone: (92) 98258-8475



E-mail: gkconstrucaoecomercio@gmail.com



Endereço: Rua Luiz da Cunha Menezes, Nº 31, Cidade de Deus, QD 17, Manaus - AM



CEP: 69.099-133



Composições Analíticas com Preço Unitário
Contratação de empresa para a obra da reforma do Laboratório de Controle de Qualidade da Faculdade de Tecnologia – FT/UFA, conforme condições e exigências estabelecidas no Termo de Referência.

Bancos
SINAPI - 12/2025 - Amazonas

B.D.I.
22,23%

Encargos Sociais
Não Desonerado:
Horista: 113,55%
Mensalista: 70,26%

Composições Analíticas com Preço Unitário

| | | | | | | | | | |
|------------|----------|--------|---|-------------------------------------|------|-----------|-------|------------------|------|
| Composição | 95360 | SINAPI | CURSO DE CAPACITAÇÃO PARA OPERADOR DE MÁQUINAS E EQUIPAMENTOS (ENCARGOS COMPLEMENTARES) - HORISTA | Livro SINAPI: Cálculos e Parâmetros | H | 1,0000000 | 0,39 | 0,39 | |
| Insumo | 00004230 | SINAPI | OPERADOR DE MAQUINAS E TRATORES DIVERSOS - TERRAPLANAGEM (HORISTA) | Mão de Obra | H | 0,0115400 | 34,36 | 0,39 | |
| | | | | MO sem LS => | 0,18 | LS => | 0,21 | MO com LS => | 0,39 |
| | | | | Valor do BDI => | 0,08 | | | Valor com BDI => | 0,47 |

| | Código | Banco | Descrição | Tipo | Und | Quant. | Valor Unit | Total | |
|------------|----------|--------|--|-------------------------------------|------|-----------|------------|------------------|------|
| Composição | 95371 | SINAPI | CURSO DE CAPACITAÇÃO PARA PEDREIRO (ENCARGOS COMPLEMENTARES) - HORISTA | Livro SINAPI: Cálculos e Parâmetros | H | 1,0000000 | 0,45 | 0,45 | |
| Insumo | 00004750 | SINAPI | PEDREIRO (HORISTA) | Mão de Obra | H | 0,0212000 | 21,61 | 0,45 | |
| | | | | MO sem LS => | 0,21 | LS => | 0,24 | MO com LS => | 0,45 |
| | | | | Valor do BDI => | 0,10 | | | Valor com BDI => | 0,55 |

| | Código | Banco | Descrição | Tipo | Und | Quant. | Valor Unit | Total | |
|------------|----------|--------|--|-------------------------------------|------|-----------|------------|------------------|------|
| Composição | 95372 | SINAPI | CURSO DE CAPACITAÇÃO PARA PINTOR (ENCARGOS COMPLEMENTARES) - HORISTA | Livro SINAPI: Cálculos e Parâmetros | H | 1,0000000 | 0,31 | 0,31 | |
| Insumo | 00004783 | SINAPI | PINTOR (HORISTA) | Mão de Obra | H | 0,0147600 | 21,61 | 0,31 | |
| | | | | MO sem LS => | 0,15 | LS => | 0,17 | MO com LS => | 0,31 |
| | | | | Valor do BDI => | 0,06 | | | Valor com BDI => | 0,37 |

| | Código | Banco | Descrição | Tipo | Und | Quant. | Valor Unit | Total | |
|------------|----------|--------|---|-------------------------------------|------|-----------|------------|------------------|------|
| Composição | 95377 | SINAPI | CURSO DE CAPACITAÇÃO PARA SERRALHEIRO (ENCARGOS COMPLEMENTARES) - HORISTA | Livro SINAPI: Cálculos e Parâmetros | H | 1,0000000 | 0,30 | 0,30 | |
| Insumo | 00006110 | SINAPI | SERRALHEIRO (HORISTA) | Mão de Obra | H | 0,0115400 | 26,86 | 0,30 | |
| | | | | MO sem LS => | 0,14 | LS => | 0,16 | MO com LS => | 0,30 |
| | | | | Valor do BDI => | 0,06 | | | Valor com BDI => | 0,36 |

| | Código | Banco | Descrição | Tipo | Und | Quant. | Valor Unit | Total | |
|------------|----------|--------|--|-------------------------------------|------|-----------|------------|------------------|------|
| Composição | 95378 | SINAPI | CURSO DE CAPACITAÇÃO PARA SERVENTE (ENCARGOS COMPLEMENTARES) - HORISTA | Livro SINAPI: Cálculos e Parâmetros | H | 1,0000000 | 0,33 | 0,33 | |
| Insumo | 00006111 | SINAPI | SERVENTE DE OBRAS (HORISTA) | Mão de Obra | H | 0,0212000 | 15,97 | 0,33 | |
| | | | | MO sem LS => | 0,15 | LS => | 0,18 | MO com LS => | 0,33 |
| | | | | Valor do BDI => | 0,07 | | | Valor com BDI => | 0,40 |

| | | | | | | | | |
|------------|---------------|--------------|---|--------------------------|------------|---------------|-------------------|--------------|
| | Código | Banco | Descrição | Tipo | Und | Quant. | Valor Unit | Total |
| Composição | 88264 | SINAPI | ELETRICISTA COM ENCARGOS COMPLEMENTARES | Livro SINAPI: Cálculos e | H | 1,0000000 | 42,12 | 42,12 |



Razão Social: Glaucia Regina Raposo da Cunha Ltda
Nome Fantasia: G K Construcao e Comercio
CNPJ: 11.855.716/0001-97
Inscrição Municipal: 13552101
Inscrição Estadual: 04.236.386-1



Telefone: (92) 98258-8475



E-mail: gkconstrucaoecomercio@gmail.com



Endereço: Rua Luiz da Cunha Menezes,
Nº 31, Cidade de Deus, QD 17,
Manaus - AM



CEP: 69.099-133

**Composições Analíticas com Preço Unitário**

Contratação de empresa para a obra da reforma do Laboratório de Controle de Qualidade da Faculdade de Tecnologia – FT/UFA, conforme condições e exigências estabelecidas no Termo de Referência.

Bancos

SINAPI - 12/2025 - Amazonas

B.D.I.

22,23%

Encargos Sociais

Não Desonerado:

Horista: 113,55%

Mensalista: 70,26%

Composições Analíticas com Preço Unitário

| | | | | | | | | | |
|---------------------|----------|--------|--|-------------------------------------|-------|-----------|-------|------------------|-------|
| Composição Auxiliar | 95332 | SINAPI | CURSO DE CAPACITAÇÃO PARA ELETRICISTA (ENCARGOS COMPLEMENTARES) - HORISTA | Livro SINAPI: Cálculos e Parâmetros | H | 1,0000000 | 1,23 | 1,23 | |
| Insumo | 00002436 | SINAPI | ELETRICISTA (HORISTA) | Mão de Obra | H | 1,0000000 | 33,05 | 33,05 | |
| Insumo | 00037370 | SINAPI | ALIMENTACAO - HORISTA (COLETADO CAIXA - ENCARGOS COMPLEMENTARES) | Encargos Complementares | H | 1,0000000 | 4,05 | 4,05 | |
| Insumo | 00037371 | SINAPI | TRANSPORTE - HORISTA (COLETADO CAIXA - ENCARGOS COMPLEMENTARES) | Encargos Complementares | H | 1,0000000 | 0,96 | 0,96 | |
| Insumo | 00037372 | SINAPI | EXAMES - HORISTA (COLETADO CAIXA - ENCARGOS COMPLEMENTARES) | Encargos Complementares | H | 1,0000000 | 1,12 | 1,12 | |
| Insumo | 00037373 | SINAPI | SEGURO - HORISTA (COLETADO CAIXA - ENCARGOS COMPLEMENTARES) | Encargos Complementares | H | 1,0000000 | 0,06 | 0,06 | |
| Insumo | 00043460 | SINAPI | FERRAMENTAS - FAMILIA ELETRICISTA - HORISTA (ENCARGOS COMPLEMENTARES - COLETADO CAIXA) | Encargos Complementares | H | 1,0000000 | 0,67 | 0,67 | |
| Insumo | 00043484 | SINAPI | EPI - FAMILIA ELETRICISTA - HORISTA (ENCARGOS COMPLEMENTARES - COLETADO CAIXA) | Encargos Complementares | H | 1,0000000 | 0,98 | 0,98 | |
| | | | | MO sem LS => | 16,05 | LS => | 18,23 | MO com LS => | 34,28 |
| | | | | Valor do BDI => | 9,36 | | | Valor com BDI => | 51,48 |

| | Código | Banco | Descrição | Tipo | Und | Quant. | Valor Unit | Total | |
|---------------------|----------|--------|--|-------------------------------------|-------|-----------|------------|------------------|-------|
| Composição | 88267 | SINAPI | ENCANADOR OU BOMBEIRO HIDRÁULICO COM ENCARGOS COMPLEMENTARES | Livro SINAPI: Cálculos e Parâmetros | H | 1,0000000 | 29,30 | 29,30 | |
| Composição Auxiliar | 95335 | SINAPI | CURSO DE CAPACITAÇÃO PARA ENCANADOR OU BOMBEIRO HIDRÁULICO (ENCARGOS COMPLEMENTARES) - HORISTA | Livro SINAPI: Cálculos e Parâmetros | H | 1,0000000 | 0,38 | 0,38 | |
| Insumo | 00002696 | SINAPI | ENCANADOR OU BOMBEIRO HIDRAULICO (HORISTA) | Mão de Obra | H | 1,0000000 | 21,61 | 21,61 | |
| Insumo | 00037370 | SINAPI | ALIMENTACAO - HORISTA (COLETADO CAIXA - ENCARGOS COMPLEMENTARES) | Encargos Complementares | H | 1,0000000 | 4,05 | 4,05 | |
| Insumo | 00037371 | SINAPI | TRANSPORTE - HORISTA (COLETADO CAIXA - ENCARGOS COMPLEMENTARES) | Encargos Complementares | H | 1,0000000 | 0,96 | 0,96 | |
| Insumo | 00037372 | SINAPI | EXAMES - HORISTA (COLETADO CAIXA - ENCARGOS COMPLEMENTARES) | Encargos Complementares | H | 1,0000000 | 1,12 | 1,12 | |
| Insumo | 00037373 | SINAPI | SEGURO - HORISTA (COLETADO CAIXA - ENCARGOS COMPLEMENTARES) | Encargos Complementares | H | 1,0000000 | 0,06 | 0,06 | |
| Insumo | 00043461 | SINAPI | FERRAMENTAS - FAMILIA ENCANADOR - HORISTA (ENCARGOS COMPLEMENTARES - COLETADO CAIXA) | Encargos Complementares | H | 1,0000000 | 0,24 | 0,24 | |
| Insumo | 00043485 | SINAPI | EPI - FAMILIA ENCANADOR - HORISTA (ENCARGOS COMPLEMENTARES - COLETADO CAIXA) | Encargos Complementares | H | 1,0000000 | 0,88 | 0,88 | |
| | | | | MO sem LS => | 10,30 | LS => | 11,70 | MO com LS => | 21,99 |
| | | | | Valor do BDI => | 6,51 | | | Valor com BDI => | 35,81 |



Razão Social: GlauCIA Regina Raposo da Cunha Ltda
Nome Fantasia: G K Construcao e Comercio
CNPJ: 11.855.716/0001-97
Inscrição Municipal: 13552101
Inscrição Estadual: 04.236.386-1



Telefone: (92) 98258-8475



E-mail: gkconstrucaoecomercio@gmail.com



Endereço: Rua Luiz da Cunha Menezes,
Nº 31, Cidade de Deus, QD 17,
Mauaus - AM



CEP: 69.099-133



Composições Analíticas com Preço Unitário
Contratação de empresa para a obra da reforma do Laboratório de Controle de Qualidade da Faculdade de Tecnologia – FT/UFA, conforme condições e exigências estabelecidas no Termo de Referência.

Bancos
SINAPI - 12/2025 - Amazonas

B.D.I.
22,23%

Encargos Sociais
Não Desonerado:
Horista: 113,55%
Mensalista: 70,26%

Composições Analíticas com Preço Unitário

| Composições Analíticas com Preço Unitário | | | | | | | | | |
|---|----------|--------|--|-------------------------------------|-----------|-----------|------------|------------------|-----------|
| | Código | Banco | Descrição | Tipo | Und | Quant. | Valor Unit | Total | |
| Composição | 93565 | SINAPI | ENGENHEIRO CIVIL DE OBRA JUNIOR COM ENCARGOS COMPLEMENTARES | Livro SINAPI: Cálculos e Parâmetros | MES | 1,0000000 | 23.316,45 | 23.316,45 | |
| Composição Auxiliar | 95415 | SINAPI | CURSO DE CAPACITAÇÃO PARA ENGENHEIRO CIVIL DE OBRA JÚNIOR (ENCARGOS COMPLEMENTARES) - MENSALISTA | Livro SINAPI: Cálculos e Parâmetros | MES | 1,0000000 | 244,29 | 244,29 | |
| Insumo | 00040811 | SINAPI | ENGENHEIRO CIVIL DE OBRA JUNIOR (MENSALISTA) | Mão de Obra | MES | 1,0000000 | 21.968,64 | 21.968,64 | |
| Insumo | 00040862 | SINAPI | ALIMENTACAO - MENSALISTA (COLETADO CAIXA - ENCARGOS COMPLEMENTARES) | Encargos Complementares | MES | 1,0000000 | 764,27 | 764,27 | |
| Insumo | 00040863 | SINAPI | EXAMES - MENSALISTA (COLETADO CAIXA - ENCARGOS COMPLEMENTARES) | Encargos Complementares | MES | 1,0000000 | 211,29 | 211,29 | |
| Insumo | 00040864 | SINAPI | SEGURO - MENSALISTA (COLETADO CAIXA - ENCARGOS COMPLEMENTARES) | Encargos Complementares | MES | 1,0000000 | 12,08 | 12,08 | |
| Insumo | 00043474 | SINAPI | FERRAMENTAS - FAMILIA ENGENHEIRO CIVIL - MENSALISTA (ENCARGOS COMPLEMENTARES - COLETADO CAIXA) | Encargos Complementares | MES | 1,0000000 | 1,84 | 1,84 | |
| Insumo | 00043498 | SINAPI | EPI - FAMILIA ENGENHEIRO CIVIL - MENSALISTA (ENCARGOS COMPLEMENTARES - COLETADO CAIXA) | Encargos Complementares | MES | 1,0000000 | 114,04 | 114,04 | |
| | | | | MO sem LS => | 10.401,75 | LS => | 11.811,19 | MO com LS => | 22.212,93 |
| | | | | Valor do BDI => | 5.183,24 | | | Valor com BDI => | 28.499,69 |

| | Código | Banco | Descrição | Tipo | Und | Quant. | Valor Unit | Total | |
|---------------------|----------|--------|--|-------------------------------------|------|-----------|------------|------------------|-------|
| Composição | 88273 | SINAPI | MARCENEIRO COM ENCARGOS COMPLEMENTARES | Livro SINAPI: Cálculos e | H | 1,0000000 | 27,94 | 27,94 | |
| Composição Auxiliar | 95340 | SINAPI | CURSO DE CAPACITAÇÃO PARA MARCENEIRO (ENCARGOS COMPLEMENTARES) - HORISTA | Livro SINAPI: Cálculos e Parâmetros | H | 1,0000000 | 0,29 | 0,29 | |
| Insumo | 00012868 | SINAPI | MARCENEIRO (HORISTA) | Mão de Obra | H | 1,0000000 | 20,00 | 20,00 | |
| Insumo | 00037370 | SINAPI | ALIMENTACAO - HORISTA (COLETADO CAIXA - ENCARGOS COMPLEMENTARES) | Encargos Complementares | H | 1,0000000 | 4,05 | 4,05 | |
| Insumo | 00037371 | SINAPI | TRANSPORTE - HORISTA (COLETADO CAIXA - ENCARGOS COMPLEMENTARES) | Encargos Complementares | H | 1,0000000 | 0,96 | 0,96 | |
| Insumo | 00037372 | SINAPI | EXAMES - HORISTA (COLETADO CAIXA - ENCARGOS COMPLEMENTARES) | Encargos Complementares | H | 1,0000000 | 1,12 | 1,12 | |
| Insumo | 00037373 | SINAPI | SEGURO - HORISTA (COLETADO CAIXA - ENCARGOS COMPLEMENTARES) | Encargos Complementares | H | 1,0000000 | 0,06 | 0,06 | |
| Insumo | 00043459 | SINAPI | FERRAMENTAS - FAMILIA CARPINTEIRO DE FORMAS - HORISTA (ENCARGOS COMPLEMENTARES - COLETADO CAIXA) | Encargos Complementares | H | 1,0000000 | 0,34 | 0,34 | |
| Insumo | 00043483 | SINAPI | EPI - FAMILIA CARPINTEIRO DE FORMAS - HORISTA (ENCARGOS COMPLEMENTARES - COLETADO CAIXA) | Encargos Complementares | H | 1,0000000 | 1,12 | 1,12 | |
| | | | | MO sem LS => | 9,50 | LS => | 10,79 | MO com LS => | 20,29 |
| | | | | Valor do BDI => | 6,21 | | | Valor com BDI => | 34,15 |



Razão Social: Glaucia Regina Raposo da Cunha Ltda
Nome Fantasia: G K Construcao e Comercio
CNPJ: 11.855.716/0001-97
Inscrição Municipal: 13552101
Inscrição Estadual: 04.236.386-1



Telefone: (92) 98258-8475



E-mail: gkconstrucaoecomercio@gmail.com



Endereço: Rua Luiz da Cunha Menezes, Nº 31, Cidade de Deus, QD 17, Manaus - AM



CEP: 69.099-133



Composições Analíticas com Preço Unitário
Contratação de empresa para a obra da reforma do Laboratório de Controle de Qualidade da Faculdade de Tecnologia – FT/UFA, conforme condições e exigências estabelecidas no Termo de Referência.

Bancos
SINAPI - 12/2025 - Amazonas

B.D.I.
22,23%

Encargos Sociais
Não Desonerado:
Horista: 113,55%
Mensalista: 70,26%

Composições Analíticas com Preço Unitário

| Composições Analíticas com Preço Unitário | | | | | | | | | |
|---|----------|--------|---|-------------------------------------|-------|-----------|------------|------------------|-------|
| | Código | Banco | Descrição | Tipo | Und | Quant. | Valor Unit | Total | |
| Composição | 88274 | SINAPI | MARMORISTA/GRANITEIRO COM ENCARGOS COMPLEMENTARES | Livro SINAPI: Cálculos e | H | 1,0000000 | 31,10 | 31,10 | |
| Composição Auxiliar | 95341 | SINAPI | CURSO DE CAPACITAÇÃO PARA MARMORISTA/GRANITEIRO (ENCARGOS COMPLEMENTARES) - HORISTA | Livro SINAPI: Cálculos e Parâmetros | H | 1,0000000 | 0,33 | 0,33 | |
| Insumo | 00004755 | SINAPI | MARMORISTA / GRANITEIRO (HORISTA) | Mão de Obra | H | 1,0000000 | 22,95 | 22,95 | |
| Insumo | 00037370 | SINAPI | ALIMENTACAO - HORISTA (COLETADO CAIXA - ENCARGOS COMPLEMENTARES) | Encargos Complementares | H | 1,0000000 | 4,05 | 4,05 | |
| Insumo | 00037371 | SINAPI | TRANSPORTE - HORISTA (COLETADO CAIXA - ENCARGOS COMPLEMENTARES) | Encargos Complementares | H | 1,0000000 | 0,96 | 0,96 | |
| Insumo | 00037372 | SINAPI | EXAMES - HORISTA (COLETADO CAIXA - ENCARGOS COMPLEMENTARES) | Encargos Complementares | H | 1,0000000 | 1,12 | 1,12 | |
| Insumo | 00037373 | SINAPI | SEGURO - HORISTA (COLETADO CAIXA - ENCARGOS COMPLEMENTARES) | Encargos Complementares | H | 1,0000000 | 0,06 | 0,06 | |
| Insumo | 00043465 | SINAPI | FERRAMENTAS - FAMILIA PEDREIRO - HORISTA (ENCARGOS COMPLEMENTARES - COLETADO CAIXA) | Encargos Complementares | H | 1,0000000 | 0,61 | 0,61 | |
| Insumo | 00043489 | SINAPI | EPI - FAMILIA PEDREIRO - HORISTA (ENCARGOS COMPLEMENTARES - COLETADO CAIXA) | Encargos Complementares | H | 1,0000000 | 1,02 | 1,02 | |
| | | | | MO sem LS => | 10,90 | LS => | 12,38 | MO com LS => | 23,28 |
| | | | | Valor do BDI => | 6,91 | | | Valor com BDI => | 38,01 |

| | | | | Valor do BDI => | 0,51 | | | Valor com BDI => | 30,91 |
|---------------------|--------|--------|---|--|-------|-----------|------------|------------------|-------|
| | Código | Banco | Descrição | Tipo | Und | Quant. | Valor Unit | Total | |
| Composição | 102274 | SINAPI | MARTELO DEMOLIDOR ELÉTRICO, COM POTÊNCIA DE 2.000 W, 1.000 IMPACTOS POR MINUTO, PESO DE 30 KG - CHI DIURNO. AF_01/2021 | Custos Horários Produtivo e Improdutivo dos Equipamentos | CHI | 1,0000000 | 32,93 | 32,93 | |
| Composição Auxiliar | 102270 | SINAPI | MARTELO DEMOLIDOR ELÉTRICO, COM POTÊNCIA DE 2.000 W, 1.000 IMPACTOS POR MINUTO, PESO DE 30 KG - DEPRECIAÇÃO. AF_01/2021 | Depreciação, Juros, Impostos e Seguros, Manutenção e Materiais | H | 1,0000000 | 0,59 | 0,59 | |
| Composição Auxiliar | 102271 | SINAPI | MARTELO DEMOLIDOR ELÉTRICO, COM POTÊNCIA DE 2.000 W, 1.000 IMPACTOS POR MINUTO, PESO DE 30 KG - JUROS. AF_01/2021 | Depreciação, Juros, Impostos e Seguros, Manutenção e Materiais | H | 1,0000000 | 0,13 | 0,13 | |
| Composição Auxiliar | 88298 | SINAPI | OPERADOR DE MARTELETE OU MARTELETEIRO COM ENCARGOS COMPLEMENTARES | Livro SINAPI: Cálculos e Parâmetros | H | 1,0000000 | 32,21 | 32,21 | |
| | | | | MO sem LS => | 11,85 | LS => | 13,46 | MO com LS => | 25,31 |
| | | | | Valor do BDI => | 7,32 | | | Valor com BDI => | 40,25 |

| | Código | Banco | Descrição | Tipo | Und | Quant. | Valor Unit | Total |
|---------------------|--------|--------|--|--|-----|-----------|------------|-------|
| Composição | 102275 | SINAPI | MARTELO DEMOLIDOR ELÉTRICO, COM POTÊNCIA DE 2.000 W, 1.000 IMPACTOS POR MINUTO, PESO DE 30 KG - CHP DIURNO. AF_01/2021 | Custos Horários Produtivo e Improdutivo dos Equipamentos | CHP | 1,0000000 | 34,96 | 34,96 |
| Composição Auxiliar | 102270 | SINAPI | MARTELO DEMOLIDOR ELÉTRICO, COM POTÊNCIA DE 2.000 W, 1.000 IMPACTOS POR MINUTO, PESO DE 30 KG - DEPRECIÇÃO. AF_01/2021 | Depreciação, Juros, Impostos e Seguros, Manutenção e Materiais | H | 1,0000000 | 0,59 | 0,59 |
| Composição Auxiliar | 102271 | SINAPI | MARTELO DEMOLIDOR ELÉTRICO, COM POTÊNCIA DE 2.000 W, 1.000 IMPACTOS POR MINUTO, PESO DE 30 KG - JUROS. AF_01/2021 | Depreciação, Juros, Impostos e Seguros, Manutenção e Materiais | H | 1,0000000 | 0,13 | 0,13 |



Razão Social: Glauca Regina Raposo da Cunha Ltda
Nome Fantasia: G K Construcao e Comercio
CNPJ: 11.855.716/0001-97
Inscrição Municipal: 13552101
Inscrição Estadual: 04.236.386-1



Telefone: (92) 98258-8475



E-mail: gkconstrucaoecomercio@gmail.com



Endereço: Rua Luiz da Cunha Menezes, Nº 31, Cidade de Deus, QD 17, Manaus - AM



CEP: 69.099-133

**Composições Analíticas com Preço Unitário**

Contratação de empresa para a obra da reforma do Laboratório de Controle de Qualidade da Faculdade de Tecnologia – FT/UFA, conforme condições e exigências estabelecidas no Termo de Referência.

Bancos

SINAPI - 12/2025 - Amazonas

B.D.I.

22,23%

Encargos Sociais

Não Desonerado:

Horista: 113,55%

Mensalista: 70,26%

Composições Analíticas com Preço Unitário

| | | | | | | | | | |
|---------------------|--------|--------|---|---|-------|-----------|-------|------------------|-------|
| Composição Auxiliar | 102272 | SINAPI | MARTELO DEMOLIDOR ELÉTRICO, COM POTÊNCIA DE 2.000 W, 1.000 IMPACTOS POR MINUTO, PESO DE 30 KG - MANUTENÇÃO. AF_01/2021 | Depreciação, Juros, Impostos e Seguros, Manutenção e Materiais | H | 1,0000000 | 0,73 | 0,73 | |
| Composição Auxiliar | 102273 | SINAPI | MARTELO DEMOLIDOR ELÉTRICO, COM POTÊNCIA DE 2.000 W, 1.000 IMPACTOS POR MINUTO, PESO DE 30 KG - MATERIAIS NA OPERAÇÃO. AF_01/2021 | Depreciação, Juros, Impostos e Seguros, Manutenção e Materiais na Operação dos Equipamentos | H | 1,0000000 | 1,30 | 1,30 | |
| Composição Auxiliar | 88298 | SINAPI | OPERADOR DE MARTELETE OU MARTELETEIRO COM ENCARGOS COMPLEMENTARES | Livro SINAPI: Cálculos e Parâmetros | H | 1,0000000 | 32,21 | 32,21 | |
| | | | | MO sem LS => | 11,85 | LS => | 13,46 | MO com LS => | 25,31 |
| | | | | Valor do BDI => | 7,77 | | | Valor com BDI => | 42,73 |

| | Código | Banco | Descrição | Tipo | Und | Quant. | Valor Unit | Total | |
|------------|----------|--------|---|--|------|-----------|------------|------------------|------|
| Composição | 102270 | SINAPI | MARTELO DEMOLIDOR ELÉTRICO, COM POTÊNCIA DE 2.000 W, 1.000 IMPACTOS POR MINUTO, PESO DE 30 KG - DEPRECIAÇÃO. AF_01/2021 | Depreciação, Juros, Impostos e Seguros, Manutenção e Materiais | H | 1,0000000 | 0,59 | 0,59 | |
| Insumo | 00040703 | SINAPI | MARTELO DEMOLIDOR ELETRICO, COM POTENCIA DE 2.000 W, FREQUENCIA DE 1.000 IMPACTOS POR MINUTO, FORCA DE IMPACTO ENTRE 60 E 65 J, PESO DE 30 KG | Equipamento para Aquisição Permanente | UN | 0,0000640 | 9.220,65 | 0,59 | |
| | | | | MO sem LS => | 0,00 | LS => | 0,00 | MO com LS => | 0,00 |
| | | | | Valor do BDI => | 0,13 | | | Valor com BDI => | 0,72 |

| | Código | Banco | Descrição | Tipo | Und | Quant. | Valor Unit | Total | |
|------------|----------|--------|---|--|------|-----------|------------|------------------|------|
| Composição | 102271 | SINAPI | MARTELO DEMOLIDOR ELÉTRICO, COM POTÊNCIA DE 2.000 W, 1.000 IMPACTOS POR MINUTO, PESO DE 30 KG - JUROS. AF_01/2021 | Depreciação, Juros, Impostos e Seguros, Manutenção e Materiais | H | 1,0000000 | 0,13 | 0,13 | |
| Insumo | 00040703 | SINAPI | MARTELO DEMOLIDOR ELETRICO, COM POTENCIA DE 2.000 W, FREQUENCIA DE 1.000 IMPACTOS POR MINUTO, FORCA DE IMPACTO ENTRE 60 E 65 J, PESO DE 30 KG | Equipamento para Aquisição Permanente | UN | 0,0000148 | 9.220,65 | 0,13 | |
| | | | | MO sem LS => | 0,00 | LS => | 0,00 | MO com LS => | 0,00 |
| | | | | Valor do BDI => | 0,02 | | | Valor com BDI => | 0,15 |

| | Código | Banco | Descrição | Tipo | Und | Quant. | Valor Unit | Total | |
|------------|----------|--------|---|--|------|-----------|------------|------------------|------|
| Composição | 102272 | SINAPI | MARTELO DEMOLIDOR ELÉTRICO, COM POTÊNCIA DE 2.000 W, 1.000 IMPACTOS POR MINUTO, PESO DE 30 KG - MANUTENÇÃO. AF_01/2021 | Depreciação, Juros, Impostos e Seguros, Manutenção e Materiais | H | 1,0000000 | 0,73 | 0,73 | |
| Insumo | 00040703 | SINAPI | MARTELO DEMOLIDOR ELETRICO, COM POTENCIA DE 2.000 W, FREQUENCIA DE 1.000 IMPACTOS POR MINUTO, FORCA DE IMPACTO ENTRE 60 E 65 J, PESO DE 30 KG | Equipamento para Aquisição Permanente | UN | 0,0000800 | 9.220,65 | 0,73 | |
| | | | | MO sem LS => | 0,00 | LS => | 0,00 | MO com LS => | 0,00 |
| | | | | Valor do BDI => | 0,16 | | | Valor com BDI => | 0,89 |

| | Código | Banco | Descrição | Tipo | Und | Quant. | Valor Unit | Total |
|--|--------|-------|-----------|------|-----|--------|------------|-------|
|--|--------|-------|-----------|------|-----|--------|------------|-------|



Razão Social: Glauca Regina Raposo da Cunha Ltda
Nome Fantasia: G K Construcao e Comercio
CNPJ: 11.855.716/0001-97
Inscrição Municipal: 13552101
Inscrição Estadual: 04.236.386-1



Telefone: (92) 98258-8475



E-mail: gkconstrucaoecomercio@gmail.com



Endereço: Rua Luiz da Cunha Menezes, N° 31, Cidade de Deus, QD 17, Manaus - AM



CEP: 69.099-133

**Composições Analíticas com Preço Unitário**

Contratação de empresa para a obra da reforma do Laboratório de Controle de Qualidade da Faculdade de Tecnologia – FT/UFA, conforme condições e exigências estabelecidas no Termo de Referência.

Bancos

SINAPI - 12/2025 - Amazonas

B.D.I.

22,23%

Encargos Sociais

Não Desonerado:

Horista: 113,55%

Mensalista: 70,26%

Composições Analíticas com Preço Unitário

| | | | | | | | | | |
|------------|----------|--------|---|---|------|-----------|------|------------------|------|
| Composição | 102273 | SINAPI | MARTELO DEMOLIDOR ELÉTRICO, COM POTÊNCIA DE 2.000 W, 1.000 IMPACTOS POR MINUTO, PESO DE 30 KG - MATERIAIS NA OPERAÇÃO. AF_01/2021 | Depreciação, Juros, Impostos e Seguros, Manutenção e Materiais na Operação dos Equipamentos | H | 1,0000000 | 1,30 | 1,30 | |
| Insumo | 00002705 | SINAPI | ENERGIA ELETRICA ATE 2000 KWH INDUSTRIAL, SEM DEMANDA | Franquia | KWH | 1,7000000 | 0,77 | 1,30 | |
| | | | | MO sem LS => | 0,00 | LS => | 0,00 | MO com LS => | 0,00 |
| | | | | Valor do BDI => | 0,28 | | | Valor com BDI => | 1,58 |

| | Código | Banco | Descrição | Tipo | Und | Quant. | Valor Unit | Total | |
|---------------------|----------|--------|---|-------------------------------------|-------|-----------|------------|------------------|-------|
| Composição | 88278 | SINAPI | MONTADOR DE ESTRUTURAS METÁLICAS COM ENCARGOS COMPLEMENTARES | Livro SINAPI: Cálculos e Parâmetros | H | 1,0000000 | 29,16 | 29,16 | |
| Composição Auxiliar | 95344 | SINAPI | CURSO DE CAPACITAÇÃO PARA MONTADOR DE ESTRUTURA METÁLICA (ENCARGOS COMPLEMENTARES) - HORISTA | Livro SINAPI: Cálculos e Parâmetros | H | 1,0000000 | 0,25 | 0,25 | |
| Insumo | 00037370 | SINAPI | ALIMENTACAO - HORISTA (COLETADO CAIXA - ENCARGOS COMPLEMENTARES) | Encargos Complementares | H | 1,0000000 | 4,05 | 4,05 | |
| Insumo | 00037371 | SINAPI | TRANSPORTE - HORISTA (COLETADO CAIXA - ENCARGOS COMPLEMENTARES) | Encargos Complementares | H | 1,0000000 | 0,96 | 0,96 | |
| Insumo | 00037372 | SINAPI | EXAMES - HORISTA (COLETADO CAIXA - ENCARGOS COMPLEMENTARES) | Encargos Complementares | H | 1,0000000 | 1,12 | 1,12 | |
| Insumo | 00037373 | SINAPI | SEGURO - HORISTA (COLETADO CAIXA - ENCARGOS COMPLEMENTARES) | Encargos Complementares | H | 1,0000000 | 0,06 | 0,06 | |
| Insumo | 00043464 | SINAPI | FERRAMENTAS - FAMILIA OPERADOR ESCAVADEIRA - HORISTA (ENCARGOS COMPLEMENTARES - COLETADO CAIXA) | Encargos Complementares | H | 1,0000000 | 0,01 | 0,01 | |
| Insumo | 00043488 | SINAPI | EPI - FAMILIA OPERADOR ESCAVADEIRA - HORISTA (ENCARGOS COMPLEMENTARES - COLETADO CAIXA) | Encargos Complementares | H | 1,0000000 | 0,70 | 0,70 | |
| Insumo | 00044497 | SINAPI | MONTADOR DE ESTRUTURAS METALICAS HORISTA | Mão de Obra | H | 1,0000000 | 22,01 | 22,01 | |
| | | | | MO sem LS => | 10,42 | LS => | 11,84 | MO com LS => | 22,26 |
| | | | | Valor do BDI => | 6,48 | | | Valor com BDI => | 35,64 |

| | Código | Banco | Descrição | Tipo | Und | Quant. | Valor Unit | Total |
|---------------------|----------|--------|---|-------------------------------------|-----|-----------|------------|-------|
| Composição | 88281 | SINAPI | MOTORISTA DE BASCULANTE COM ENCARGOS COMPLEMENTARES | Livro SINAPI: Cálculos e Parâmetros | H | 1,0000000 | 36,27 | 36,27 |
| Composição Auxiliar | 95346 | SINAPI | CURSO DE CAPACITAÇÃO PARA MOTORISTA DE BASCULANTE (ENCARGOS COMPLEMENTARES) - HORISTA | Livro SINAPI: Cálculos e Parâmetros | H | 1,0000000 | 0,14 | 0,14 |
| Insumo | 00020020 | SINAPI | MOTORISTA DE CAMINHÃO-BASCULANTE (HORISTA) | Mão de Obra | H | 1,0000000 | 29,23 | 29,23 |
| Insumo | 00037370 | SINAPI | ALIMENTACAO - HORISTA (COLETADO CAIXA - ENCARGOS COMPLEMENTARES) | Encargos Complementares | H | 1,0000000 | 4,05 | 4,05 |
| Insumo | 00037371 | SINAPI | TRANSPORTE - HORISTA (COLETADO CAIXA - ENCARGOS COMPLEMENTARES) | Encargos Complementares | H | 1,0000000 | 0,96 | 0,96 |
| Insumo | 00037372 | SINAPI | EXAMES - HORISTA (COLETADO CAIXA - ENCARGOS COMPLEMENTARES) | Encargos Complementares | H | 1,0000000 | 1,12 | 1,12 |



Razão Social: Glauca Regina Raposo da Cunha Ltda
Nome Fantasia: G K Construcao e Comercio
CNPJ: 11.855.716/0001-97
Inscrição Municipal: 13552101
Inscrição Estadual: 04.236.386-1



Telefone: (92) 98258-8475



E-mail: gkconstrucaoecomercio@gmail.com



Endereço: Rua Luiz da Cunha Menezes, Nº 31, Cidade de Deus, QD 17, Manaus - AM



CEP: 69.099-133



Composições Analíticas com Preço Unitário
Contratação de empresa para a obra da reforma do Laboratório de Controle de Qualidade da Faculdade de Tecnologia – FT/UFA, conforme condições e exigências estabelecidas no Termo de Referência.

Bancos
SINAPI - 12/2025 - Amazonas

B.D.I.
22,23%

Encargos Sociais
Não Desonerado:
Horista: 113,55%
Mensalista: 70,26%

| Composições Analíticas com Preço Unitário | | | | | | | | |
|---|----------|--------|---|-------------------------|-------|-----------|-------|------------------|
| Insumo | 00037373 | SINAPI | SEGURO - HORISTA (COLETADO CAIXA - ENCARGOS COMPLEMENTARES) | Encargos Complementares | H | 1,0000000 | 0,06 | 0,06 |
| Insumo | 00043464 | SINAPI | FERRAMENTAS - FAMILIA OPERADOR ESCAVADEIRA - HORISTA (ENCARGOS COMPLEMENTARES - COLETADO CAIXA) | Encargos Complementares | H | 1,0000000 | 0,01 | 0,01 |
| Insumo | 00043488 | SINAPI | EPI - FAMILIA OPERADOR ESCAVADEIRA - HORISTA (ENCARGOS COMPLEMENTARES - COLETADO CAIXA) | Encargos Complementares | H | 1,0000000 | 0,70 | 0,70 |
| | | | | MO sem LS => | 13,75 | LS => | 15,62 | MO com LS => |
| | | | | Valor do BDI => | 8,06 | | | Valor com BDI => |
| | | | | | | | | 29,37 |
| | | | | | | | | 44,33 |

| | Código | Banco | Descrição | Tipo | Und | Quant. | Valor Unit | Total |
|---------------------|----------|--------|---|-------------------------------------|-------|-----------|------------|------------------|
| Composição | 88282 | SINAPI | MOTORISTA DE CAMINHÃO COM ENCARGOS COMPLEMENTARES | Livro SINAPI: Cálculos e | H | 1,0000000 | 35,18 | 35,18 |
| Composição Auxiliar | 95347 | SINAPI | CURSO DE CAPACITAÇÃO PARA MOTORISTA DE CAMINHÃO (ENCARGOS COMPLEMENTARES) - HORISTA | Livro SINAPI: Cálculos e Parâmetros | H | 1,0000000 | 0,14 | 0,14 |
| Insumo | 00004093 | SINAPI | MOTORISTA DE CAMINHÃO (HORISTA) | Mão de Obra | H | 1,0000000 | 28,14 | 28,14 |
| Insumo | 00037370 | SINAPI | ALIMENTACAO - HORISTA (COLETADO CAIXA - ENCARGOS COMPLEMENTARES) | Encargos Complementares | H | 1,0000000 | 4,05 | 4,05 |
| Insumo | 00037371 | SINAPI | TRANSPORTE - HORISTA (COLETADO CAIXA - ENCARGOS COMPLEMENTARES) | Encargos Complementares | H | 1,0000000 | 0,96 | 0,96 |
| Insumo | 00037372 | SINAPI | EXAMES - HORISTA (COLETADO CAIXA - ENCARGOS COMPLEMENTARES) | Encargos Complementares | H | 1,0000000 | 1,12 | 1,12 |
| Insumo | 00037373 | SINAPI | SEGURO - HORISTA (COLETADO CAIXA - ENCARGOS COMPLEMENTARES) | Encargos Complementares | H | 1,0000000 | 0,06 | 0,06 |
| Insumo | 00043464 | SINAPI | FERRAMENTAS - FAMILIA OPERADOR ESCAVADEIRA - HORISTA (ENCARGOS COMPLEMENTARES - COLETADO CAIXA) | Encargos Complementares | H | 1,0000000 | 0,01 | 0,01 |
| Insumo | 00043488 | SINAPI | EPI - FAMILIA OPERADOR ESCAVADEIRA - HORISTA (ENCARGOS COMPLEMENTARES - COLETADO CAIXA) | Encargos Complementares | H | 1,0000000 | 0,70 | 0,70 |
| | | | | MO sem LS => | 13,24 | LS => | 15,04 | MO com LS => |
| | | | | Valor do BDI => | 7,82 | | | Valor com BDI => |
| | | | | | | | | 28,28 |
| | | | | | | | | 43,00 |

| | Código | Banco | Descrição | Tipo | Und | Quant. | Valor Unit | Total |
|---------------------|----------|--------|---|-------------------------------------|-----|-----------|------------|-------|
| Composição | 88377 | SINAPI | OPERADOR DE BETONEIRA ESTACIONÁRIA/MISTURADOR COM ENCARGOS COMPLEMENTARES | Livro SINAPI: Cálculos e Parâmetros | H | 1,0000000 | 30,90 | 30,90 |
| Composição Auxiliar | 95389 | SINAPI | CURSO DE CAPACITAÇÃO PARA OPERADOR DE BETONEIRA ESTACIONÁRIA/MISTURADOR (ENCARGOS COMPLEMENTARES) - HORISTA | Livro SINAPI: Cálculos e Parâmetros | H | 1,0000000 | 0,19 | 0,19 |
| Insumo | 00037370 | SINAPI | ALIMENTACAO - HORISTA (COLETADO CAIXA - ENCARGOS COMPLEMENTARES) | Encargos Complementares | H | 1,0000000 | 4,05 | 4,05 |
| Insumo | 00037371 | SINAPI | TRANSPORTE - HORISTA (COLETADO CAIXA - ENCARGOS COMPLEMENTARES) | Encargos Complementares | H | 1,0000000 | 0,96 | 0,96 |



Razão Social: GlauCIA Regina Raposo da Cunha Ltda
Nome Fantasia: G K Construcao e Comercio
CNPJ: 11.855.716/0001-97
Inscrição Municipal: 13552101
Inscrição Estadual: 04.236.386-1



Telefone: (92) 98258-8475



E-mail: gkconstrucaoecomercio@gmail.com



Endereço: Rua Luiz da Cunha Menezes, N° 31, Cidade de Deus, QD 17, Manaus - AM



CEP: 69.099-133



Composições Analíticas com Preço Unitário
Contratação de empresa para a obra da reforma do Laboratório de Controle de Qualidade da Faculdade de Tecnologia – FT/UFA, conforme condições e exigências estabelecidas no Termo de Referência.

Bancos
SINAPI - 12/2025 - Amazonas

B.D.I.
22,23%

Encargos Sociais
Não Desonerado:
Horista: 113,55%
Mensalista: 70,26%

| Composições Analíticas com Preço Unitário | | | | | | | | | |
|---|----------|--------|---|-------------------------|-------|-----------|-------|------------------|-------|
| Insumo | 00037372 | SINAPI | EXAMES - HORISTA (COLETADO CAIXA - ENCARGOS COMPLEMENTARES) | Encargos Complementares | H | 1,0000000 | 1,12 | 1,12 | |
| Insumo | 00037373 | SINAPI | SEGURO - HORISTA (COLETADO CAIXA - ENCARGOS COMPLEMENTARES) | Encargos Complementares | H | 1,0000000 | 0,06 | 0,06 | |
| Insumo | 00037666 | SINAPI | OPERADOR DE BETONEIRA ESTACIONARIA / MISTURADOR (HORISTA) | Mão de Obra | H | 1,0000000 | 23,81 | 23,81 | |
| Insumo | 00043464 | SINAPI | FERRAMENTAS - FAMILIA OPERADOR ESCAVADEIRA - HORISTA (ENCARGOS COMPLEMENTARES - COLETADO CAIXA) | Encargos Complementares | H | 1,0000000 | 0,01 | 0,01 | |
| Insumo | 00043488 | SINAPI | EPI - FAMILIA OPERADOR ESCAVADEIRA - HORISTA (ENCARGOS COMPLEMENTARES - COLETADO CAIXA) | Encargos Complementares | H | 1,0000000 | 0,70 | 0,70 | |
| | | | | MO sem LS => | 11,24 | LS => | 12,77 | MO com LS => | 24,00 |
| | | | | Valor do BDI => | 6,86 | | | Valor com BDI => | 37,76 |

| Valor do BDI = 9,55 | | | | | | | | | Valor com BDI = 37,70 | | | | | | | | | |
|---------------------|----------|--------|---|-------------------------------------|-----|-----------|------------|-------|-----------------------|--|-------|--|--|------------------|--|--|--|-------|
| | Código | Banco | Descrição | Tipo | Und | Quant. | Valor Unit | Total | | | | | | | | | | |
| Composição | 88294 | SINAPI | OPERADOR DE ESCAVADEIRA COM ENCARGOS COMPLEMENTARES | Livro SINAPI: Cálculos e | H | 1,0000000 | 42,59 | 42,59 | | | | | | | | | | |
| Composição Auxiliar | 95357 | SINAPI | CURSO DE CAPACITAÇÃO PARA OPERADOR DE ESCAVADEIRA (ENCARGOS COMPLEMENTARES) - HORISTA | Livro SINAPI: Cálculos e Parâmetros | H | 1,0000000 | 0,40 | 0,40 | | | | | | | | | | |
| Insumo | 00004234 | SINAPI | OPERADOR DE ESCAVADEIRA (HORISTA) | Mão de Obra | H | 1,0000000 | 35,29 | 35,29 | | | | | | | | | | |
| Insumo | 00037370 | SINAPI | ALIMENTACAO - HORISTA (COLETADO CAIXA - ENCARGOS COMPLEMENTARES) | Encargos Complementares | H | 1,0000000 | 4,05 | 4,05 | | | | | | | | | | |
| Insumo | 00037371 | SINAPI | TRANSPORTE - HORISTA (COLETADO CAIXA - ENCARGOS COMPLEMENTARES) | Encargos Complementares | H | 1,0000000 | 0,96 | 0,96 | | | | | | | | | | |
| Insumo | 00037372 | SINAPI | EXAMES - HORISTA (COLETADO CAIXA - ENCARGOS COMPLEMENTARES) | Encargos Complementares | H | 1,0000000 | 1,12 | 1,12 | | | | | | | | | | |
| Insumo | 00037373 | SINAPI | SEGURO - HORISTA (COLETADO CAIXA - ENCARGOS COMPLEMENTARES) | Encargos Complementares | H | 1,0000000 | 0,06 | 0,06 | | | | | | | | | | |
| Insumo | 00043464 | SINAPI | FERRAMENTAS - FAMILIA OPERADOR ESCAVADEIRA - HORISTA (ENCARGOS COMPLEMENTARES - COLETADO CAIXA) | Encargos Complementares | H | 1,0000000 | 0,01 | 0,01 | | | | | | | | | | |
| Insumo | 00043488 | SINAPI | EPI - FAMILIA OPERADOR ESCAVADEIRA - HORISTA (ENCARGOS COMPLEMENTARES - COLETADO CAIXA) | Encargos Complementares | H | 1,0000000 | 0,70 | 0,70 | | | | | | | | | | |
| | | | | MO sem LS => | | 16,71 | | | LS => | | 18,98 | | | MO com LS => | | | | 35,69 |
| | | | | Valor do BDI => | | 9,46 | | | | | | | | Valor com BDI => | | | | 52,05 |

| | Código | Banco | Descrição | Tipo | Und | Quant. | Valor Unit | Total |
|---------------------|----------|--------|---|-------------------------------------|-----|-----------|------------|-------|
| Composição | 88298 | SINAPI | OPERADOR DE MARTELETE OU MARTELETEIRO COM ENCARGOS COMPLEMENTARES | Livro SINAPI: Cálculos e Parâmetros | H | 1,0000000 | 32,21 | 32,21 |
| Composição Auxiliar | 95361 | SINAPI | CURSO DE CAPACITAÇÃO PARA OPERADOR DE MARTELETE OU MARTELETEIRO (ENCARGOS COMPLEMENTARES) - HORISTA | Livro SINAPI: Cálculos e Parâmetros | H | 1,0000000 | 0,20 | 0,20 |
| Insumo | 00004257 | SINAPI | OPERADOR DE MARTELETE OU MARTELETEIRO (HORISTA) | Mão de Obra | H | 1,0000000 | 25,11 | 25,11 |



Razão Social: GlauCIA Regina Raposo da Cunha Ltda
Nome Fantasia: G K Construcao e Comercio
CNPJ: 11.855.716/0001-97
Inscrição Municipal: 13552101
Inscrição Estadual: 04.236.386-1



Telefone: (92) 98258-8475



E-mail: gkconstrucaoecomercio@gmail.com



Endereço: Rua Luiz da Cunha Menezes, Nº 31, Cidade de Deus, QD 17, Manaus - AM



CEP: 69.099-133



Composições Analíticas com Preço Unitário
Contratação de empresa para a obra da reforma do Laboratório de Controle de Qualidade da Faculdade de Tecnologia – FT/UFA, conforme condições e exigências estabelecidas no Termo de Referência.

Bancos
SINAPI - 12/2025 - Amazonas

B.D.I.
22,23%

Encargos Sociais
Não Desonerado:
Horista: 113,55%
Mensalista: 70,26%

| Composições Analíticas com Preço Unitário | | | | | | | | | |
|---|----------|--------|---|-------------------------|-------|-----------|-------|------------------|-------|
| Insumo | 00037370 | SINAPI | ALIMENTACAO - HORISTA (COLETADO CAIXA - ENCARGOS COMPLEMENTARES) | Encargos Complementares | H | 1,0000000 | 4,05 | 4,05 | |
| Insumo | 00037371 | SINAPI | TRANSPORTE - HORISTA (COLETADO CAIXA - ENCARGOS COMPLEMENTARES) | Encargos Complementares | H | 1,0000000 | 0,96 | 0,96 | |
| Insumo | 00037372 | SINAPI | EXAMES - HORISTA (COLETADO CAIXA - ENCARGOS COMPLEMENTARES) | Encargos Complementares | H | 1,0000000 | 1,12 | 1,12 | |
| Insumo | 00037373 | SINAPI | SEGURO - HORISTA (COLETADO CAIXA - ENCARGOS COMPLEMENTARES) | Encargos Complementares | H | 1,0000000 | 0,06 | 0,06 | |
| Insumo | 00043464 | SINAPI | FERRAMENTAS - FAMILIA OPERADOR ESCAVADEIRA - HORISTA (ENCARGOS COMPLEMENTARES - COLETADO CAIXA) | Encargos Complementares | H | 1,0000000 | 0,01 | 0,01 | |
| Insumo | 00043488 | SINAPI | EPI - FAMILIA OPERADOR ESCAVADEIRA - HORISTA (ENCARGOS COMPLEMENTARES - COLETADO CAIXA) | Encargos Complementares | H | 1,0000000 | 0,70 | 0,70 | |
| | | | | MO sem LS => | 11,85 | LS => | 13,46 | MO com LS => | 25,31 |
| | | | | Valor do BDI => | 7,16 | | | Valor com BDI => | 39,37 |

| | Código | Banco | Descrição | Tipo | Und | Quant. | Valor Unit | Total | |
|---------------------|----------|--------|---|-------------------------------------|-------|-----------|------------|------------------|-------|
| Composição | 88297 | SINAPI | OPERADOR DE MÁQUINAS E EQUIPAMENTOS COM ENCARGOS COMPLEMENTARES | Livro SINAPI: Cálculos e Parâmetros | H | 1,0000000 | 41,65 | 41,65 | |
| Composição Auxiliar | 95360 | SINAPI | CURSO DE CAPACITAÇÃO PARA OPERADOR DE MÁQUINAS E EQUIPAMENTOS (ENCARGOS COMPLEMENTARES) - HORISTA | Livro SINAPI: Cálculos e Parâmetros | H | 1,0000000 | 0,39 | 0,39 | |
| Insumo | 00004230 | SINAPI | OPERADOR DE MAQUINAS E TRATORES DIVERSOS - TERRAPLANAGEM (HORISTA) | Mão de Obra | H | 1,0000000 | 34,36 | 34,36 | |
| Insumo | 00037370 | SINAPI | ALIMENTACAO - HORISTA (COLETADO CAIXA - ENCARGOS COMPLEMENTARES) | Encargos Complementares | H | 1,0000000 | 4,05 | 4,05 | |
| Insumo | 00037371 | SINAPI | TRANSPORTE - HORISTA (COLETADO CAIXA - ENCARGOS COMPLEMENTARES) | Encargos Complementares | H | 1,0000000 | 0,96 | 0,96 | |
| Insumo | 00037372 | SINAPI | EXAMES - HORISTA (COLETADO CAIXA - ENCARGOS COMPLEMENTARES) | Encargos Complementares | H | 1,0000000 | 1,12 | 1,12 | |
| Insumo | 00037373 | SINAPI | SEGURO - HORISTA (COLETADO CAIXA - ENCARGOS COMPLEMENTARES) | Encargos Complementares | H | 1,0000000 | 0,06 | 0,06 | |
| Insumo | 00043464 | SINAPI | FERRAMENTAS - FAMILIA OPERADOR ESCAVADEIRA - HORISTA (ENCARGOS COMPLEMENTARES - COLETADO CAIXA) | Encargos Complementares | H | 1,0000000 | 0,01 | 0,01 | |
| Insumo | 00043488 | SINAPI | EPI - FAMILIA OPERADOR ESCAVADEIRA - HORISTA (ENCARGOS COMPLEMENTARES - COLETADO CAIXA) | Encargos Complementares | H | 1,0000000 | 0,70 | 0,70 | |
| | | | | MO sem LS => | 16,27 | LS => | 18,48 | MO com LS => | 34,75 |
| | | | | Valor do BDI => | 9,25 | | | Valor com BDI => | 50,90 |

| | Código | Banco | Descrição | Tipo | Und | Quant. | Valor Unit | Total |
|------------|--------|--------|--------------------------------------|--------------------------|-----|-----------|------------|-------|
| Composição | 88309 | SINAPI | PEDREIRO COM ENCARGOS COMPLEMENTARES | Livro SINAPI: Cálculos e | H | 1,0000000 | 29,88 | 29,88 |



Razão Social: GlauCIA Regina Raposo da Cunha Ltda
Nome Fantasia: G K Construção e Comércio
CNPJ: 11.855.716/0001-97
Inscrição Municipal: 13552101
Inscrição Estadual: 04.236.386-1



Telefone: (92) 98258-8475



E-mail: gkconstrucaoecomercio@gmail.com



Endereço: Rua Luiz da Cunha Menezes, Nº 31, Cidade de Deus, QD 17, Manaus - AM



CEP: 69.099-133



Composições Analíticas com Preço Unitário
Contratação de empresa para a obra da reforma do Laboratório de Controle de Qualidade da Faculdade de Tecnologia – FT/UFA, conforme condições e exigências estabelecidas no Termo de Referência.

Bancos
SINAPI - 12/2025 - Amazonas

B.D.I.
22,23%

Encargos Sociais
Não Desonerado:
Horista: 113,55%
Mensalista: 70,26%

| Composições Analíticas com Preço Unitário | | | | | | | | | |
|---|----------|--------|---|-------------------------------------|-------|-----------|-------|------------------|-------|
| Composição Auxiliar | 95371 | SINAPI | CURSO DE CAPACITAÇÃO PARA PEDREIRO (ENCARGOS COMPLEMENTARES) - HORISTA | Livro SINAPI: Cálculos e Parâmetros | H | 1,0000000 | 0,45 | 0,45 | |
| Insumo | 00004750 | SINAPI | PEDREIRO (HORISTA) | Mão de Obra | H | 1,0000000 | 21,61 | 21,61 | |
| Insumo | 00037370 | SINAPI | ALIMENTACAO - HORISTA (COLETADO CAIXA - ENCARGOS COMPLEMENTARES) | Encargos Complementares | H | 1,0000000 | 4,05 | 4,05 | |
| Insumo | 00037371 | SINAPI | TRANSPORTE - HORISTA (COLETADO CAIXA - ENCARGOS COMPLEMENTARES) | Encargos Complementares | H | 1,0000000 | 0,96 | 0,96 | |
| Insumo | 00037372 | SINAPI | EXAMES - HORISTA (COLETADO CAIXA - ENCARGOS COMPLEMENTARES) | Encargos Complementares | H | 1,0000000 | 1,12 | 1,12 | |
| Insumo | 00037373 | SINAPI | SEGURO - HORISTA (COLETADO CAIXA - ENCARGOS COMPLEMENTARES) | Encargos Complementares | H | 1,0000000 | 0,06 | 0,06 | |
| Insumo | 00043465 | SINAPI | FERRAMENTAS - FAMILIA PEDREIRO - HORISTA (ENCARGOS COMPLEMENTARES - COLETADO CAIXA) | Encargos Complementares | H | 1,0000000 | 0,61 | 0,61 | |
| Insumo | 00043489 | SINAPI | EPI - FAMILIA PEDREIRO - HORISTA (ENCARGOS COMPLEMENTARES - COLETADO CAIXA) | Encargos Complementares | H | 1,0000000 | 1,02 | 1,02 | |
| | | | | MO sem LS => | 10,33 | LS => | 11,73 | MO com LS => | 22,06 |
| | | | | Valor do BDI => | 6,64 | | | Valor com BDI => | 36,52 |

| | Código | Banco | Descrição | Tipo | Und | Quant. | Valor Unit | Total |
|---------------------|--------|--------|--|--|-----|------------|------------|----------|
| Composição | 97735 | SINAPI | PEÇA RETANGULAR PRÉ-MOLDADA, VOLUME DE CONCRETO DE 30 A 100 LITROS, TAXA DE AÇO APROXIMADA DE 30KG/M³. AF_03/2024 | Estruturas Pré-Fabricadas e Pré-Moldadas | m³ | 1,0000000 | 2.577,59 | 2.577,59 |
| Composição Auxiliar | 88239 | SINAPI | AJUDANTE DE CARPINTEIRO COM ENCARGOS COMPLEMENTARES | Livro SINAPI: Cálculos e Parâmetros | H | 0,7356000 | 25,32 | 18,62 |
| Composição Auxiliar | 88261 | SINAPI | CARPINTEIRO DE ESQUADRIAS COM ENCARGOS COMPLEMENTARES | Livro SINAPI: Cálculos e Parâmetros | H | 3,6780000 | 28,26 | 103,94 |
| Composição Auxiliar | 88309 | SINAPI | PEDREIRO COM ENCARGOS COMPLEMENTARES | Livro SINAPI: Cálculos e Parâmetros | H | 22,4974000 | 29,88 | 672,22 |
| Composição Auxiliar | 88316 | SINAPI | SERVEnte COM ENCARGOS COMPLEMENTARES | Livro SINAPI: Cálculos e Parâmetros | H | 22,4974000 | 24,06 | 541,28 |
| Composição Auxiliar | 90586 | SINAPI | VIBRADOR DE IMERSÃO, DIÂMETRO DE PONTEIRA 45MM, MOTOR ELÉTRICO TRIFÁSICO POTÊNCIA DE 2 CV - CHP DIURNO. AF_06/2015 | Custos Horários Produtivo e Improdutivo dos Equipamentos | CHP | 4,6865000 | 1,10 | 5,15 |
| Composição Auxiliar | 90587 | SINAPI | VIBRADOR DE IMERSÃO, DIÂMETRO DE PONTEIRA 45MM, MOTOR ELÉTRICO TRIFÁSICO POTÊNCIA DE 2 CV - CHI DIURNO. AF_06/2015 | Custos Horários Produtivo e Improdutivo dos Equipamentos | CHI | 12,7788000 | 0,43 | 5,49 |
| Composição Auxiliar | 91692 | SINAPI | SERRA CIRCULAR DE BANCADA COM MOTOR ELÉTRICO POTÊNCIA DE 5HP, COM COIFA PARA DISCO 10" - CHP DIURNO. AF_08/2015 | Custos Horários Produtivo e Improdutivo dos Equipamentos | CHP | 0,3130000 | 42,82 | 13,40 |
| Composição Auxiliar | 91693 | SINAPI | SERRA CIRCULAR DE BANCADA COM MOTOR ELÉTRICO POTÊNCIA DE 5HP, COM COIFA PARA DISCO 10" - CHI DIURNO. AF_08/2015 | Custos Horários Produtivo e Improdutivo dos Equipamentos | CHI | 0,4226000 | 41,73 | 17,63 |
| Composição Auxiliar | 92767 | SINAPI | ARMAÇÃO DE LAJE DE ESTRUTURA CONVENCIONAL DE CONCRETO ARMADO UTILIZANDO AÇO CA-60 DE 4,2 MM - MONTAGEM. AF_06/2022 | Armação para Estruturas de Concreto Armado | KG | 28,9369000 | 14,92 | 431,73 |



Razão Social: GlauCIA Regina Raposo da Cunha Ltda
Nome Fantasia: G K Construcao e Comercio
CNPJ: 11.855.716/0001-97
Inscrição Municipal: 13552101
Inscrição Estadual: 04.236.386-1



Telefone: (92) 98258-8475



E-mail: gkconstrucaoecomercio@gmail.com



Endereço: Rua Luiz da Cunha Menezes, Nº 31, Cidade de Deus, QD 17, Manaus - AM



CEP: 69.099-133

**Composições Analíticas com Preço Unitário**

Contratação de empresa para a obra da reforma do Laboratório de Controle de Qualidade da Faculdade de Tecnologia – FT/UFA, conforme condições e exigências estabelecidas no Termo de Referência.

Bancos

SINAPI - 12/2025 - Amazonas

B.D.I.

22,23%

Encargos Sociais

Não Desonerado:

Horista: 113,55%

Mensalista: 70,26%

Composições Analíticas com Preço Unitário

| | | | | | | | | |
|---------------------|----------|--------|---|----------------------|-----------------|-----------|------------------|----------|
| Composição Auxiliar | 94972 | SINAPI | CONCRETO FCK = 30MPa, TRAÇO 1:2,1:2,5 (EM MASSA SECA DE CIMENTO/ AREIA MÉDIA/ BRITA 1) - PREPARO MECÂNICO COM BETONEIRA 600 L. AF_05/2021 | Produção de Concreto | m³ | 1,2000000 | 580,38 | 696,45 |
| Insumo | 00001358 | SINAPI | CHAPA/PAINEL DE MADEIRA COMPENSADA RESINADA (MADEIRITE RESINADO ROSA) PARA FORMA DE CONCRETO, DE 2200 X 1100 MM, E = 17 MM | Material | m² | 1,3112000 | 43,89 | 57,54 |
| Insumo | 00002692 | SINAPI | DESMOLDANTE PROTETOR PARA FORMAS DE MADEIRA, DE BASE OLEOSA EMULSIONADA EM AGUA | Material | L | 0,0567000 | 5,05 | 0,28 |
| Insumo | 00004517 | SINAPI | SARRAFO *2,5 X 7,5* CM EM PINUS, MISTA OU EQUIVALENTE DA REGIAO - BRUTA | Material | M | 4,4770000 | 2,12 | 9,49 |
| Insumo | 00020247 | SINAPI | PREGO DE ACO POLIDO COM CABECA 15 X 15 (1 1/4 X 13) | Material | KG | 0,2619000 | 16,71 | 4,37 |
| | | | | | MO sem LS => | 558,62 | LS => | 634,32 |
| | | | | | Valor do BDI => | 572,99 | MO com LS => | 1.192,94 |
| | | | | | | | Valor com BDI => | 3.150,58 |

| | Código | Banco | Descrição | Tipo | Und | Quant. | Valor Unit | Total |
|---------------------|----------|--------|---|-------------------------------------|-----------------|-----------|------------------|-------|
| Composição | 88310 | SINAPI | PINTOR COM ENCARGOS COMPLEMENTARES | Livro SINAPI: Cálculos e | H | 1,0000000 | 31,15 | 31,15 |
| Composição Auxiliar | 95372 | SINAPI | CURSO DE CAPACITAÇÃO PARA PINTOR (ENCARGOS COMPLEMENTARES) - HORISTA | Livro SINAPI: Cálculos e Parâmetros | H | 1,0000000 | 0,31 | 0,31 |
| Insumo | 00004783 | SINAPI | PINTOR (HORISTA) | Mão de Obra | H | 1,0000000 | 21,61 | 21,61 |
| Insumo | 00037370 | SINAPI | ALIMENTACAO - HORISTA (COLETADO CAIXA - ENCARGOS COMPLEMENTARES) | Encargos Complementares | H | 1,0000000 | 4,05 | 4,05 |
| Insumo | 00037371 | SINAPI | TRANSPORTE - HORISTA (COLETADO CAIXA - ENCARGOS COMPLEMENTARES) | Encargos Complementares | H | 1,0000000 | 0,96 | 0,96 |
| Insumo | 00037372 | SINAPI | EXAMES - HORISTA (COLETADO CAIXA - ENCARGOS COMPLEMENTARES) | Encargos Complementares | H | 1,0000000 | 1,12 | 1,12 |
| Insumo | 00037373 | SINAPI | SEGURO - HORISTA (COLETADO CAIXA - ENCARGOS COMPLEMENTARES) | Encargos Complementares | H | 1,0000000 | 0,06 | 0,06 |
| Insumo | 00043466 | SINAPI | FERRAMENTAS - FAMILIA PINTOR - HORISTA (ENCARGOS COMPLEMENTARES - COLETADO CAIXA) | Encargos Complementares | H | 1,0000000 | 1,60 | 1,60 |
| Insumo | 00043490 | SINAPI | EPI - FAMILIA PINTOR - HORISTA (ENCARGOS COMPLEMENTARES - COLETADO CAIXA) | Encargos Complementares | H | 1,0000000 | 1,44 | 1,44 |
| | | | | | MO sem LS => | 10,26 | LS => | 11,66 |
| | | | | | Valor do BDI => | 6,92 | MO com LS => | 21,92 |
| | | | | | | | Valor com BDI => | 38,07 |

| | Código | Banco | Descrição | Tipo | Und | Quant. | Valor Unit | Total |
|---------------------|--------|--------|--|--|-----|-----------|------------|-------|
| Composição | 95277 | SINAPI | POLIDORA DE PISO (POLITRIZ), PESO DE 100KG, DIÂMETRO 450 MM, MOTOR ELÉTRICO, POTÊNCIA 4 HP - CHI DIURNO. AF_05/2023 | Custos Horários Produtivo e Improdutivo dos Equipamentos | CHI | 1,0000000 | 0,56 | 0,56 |
| Composição Auxiliar | 95272 | SINAPI | POLIDORA DE PISO (POLITRIZ), PESO DE 100KG, DIÂMETRO 450 MM, MOTOR ELÉTRICO, POTÊNCIA 4 HP - DEPRECIAÇÃO. AF_05/2023 | Depreciação, Juros, Impostos e Seguros, Manutenção e Materiais | H | 1,0000000 | 0,46 | 0,46 |



Razão Social: GlauCIA Regina Raposo da Cunha Ltda
Nome Fantasia: G K Construcao e Comercio
CNPJ: 11.855.716/0001-97
Inscrição Municipal: 13552101
Inscrição Estadual: 04.236.386-1



Telefone: (92) 98258-8475



E-mail: gkconstrucaoecomercio@gmail.com



Endereço: Rua Luiz da Cunha Menezes, Nº 31, Cidade de Deus, QD 17, Manaus - AM



CEP: 69.099-133



Composições Analíticas com Preço Unitário
Contratação de empresa para a obra da reforma do Laboratório de Controle de Qualidade da Faculdade de Tecnologia – FT/UFA, conforme condições e exigências estabelecidas no Termo de Referência.

Bancos
SINAPI - 12/2025 - Amazonas

B.D.I.
22,23%

Encargos Sociais
Não Desonerado:
Horista: 113,55%
Mensalista: 70,26%

Composições Analíticas com Preço Unitário

| Composições Analíticas com Preço Unitário | | | | | | | | | |
|---|-------|--------|--|--|------|-----------|------|------------------|------|
| Composição Auxiliar | 95273 | SINAPI | POLIDORA DE PISO (POLITRIZ), PESO DE 100KG, DIÂMETRO 450 MM, MOTOR ELÉTRICO, POTÊNCIA 4 HP - JUROS. AF_05/2023 | Depreciação, Juros, Impostos e Seguros, Manutenção e Materiais | H | 1,0000000 | 0,10 | 0,10 | |
| | | | | MO sem LS => | 0,00 | LS => | 0,00 | MO com LS => | 0,00 |
| | | | | Valor do BDI => | 0,12 | | | Valor com BDI => | 0,68 |

| | Código | Banco | Descrição | Tipo | Und | Quant. | Valor Unit | Total | |
|---------------------|--------|--------|--|---|------|-----------|------------|------------------|------|
| Composição | 95276 | SINAPI | POLIDORA DE PISO (POLITRIZ), PESO DE 100KG, DIÂMETRO 450 MM, MOTOR ELÉTRICO, POTÊNCIA 4 HP - CHP DIURNO. AF_05/2023 | Custos Horários Produtivo e Improdutivo dos Equipamentos | CHP | 1,0000000 | 2,87 | 2,87 | |
| Composição Auxiliar | 95272 | SINAPI | POLIDORA DE PISO (POLITRIZ), PESO DE 100KG, DIÂMETRO 450 MM, MOTOR ELÉTRICO, POTÊNCIA 4 HP - DEPRECIAÇÃO. AF_05/2023 | Depreciação, Juros, Impostos e Seguros, Manutenção e Materiais | H | 1,0000000 | 0,46 | 0,46 | |
| Composição Auxiliar | 95273 | SINAPI | POLIDORA DE PISO (POLITRIZ), PESO DE 100KG, DIÂMETRO 450 MM, MOTOR ELÉTRICO, POTÊNCIA 4 HP - JUROS. AF_05/2023 | Depreciação, Juros, Impostos e Seguros, Manutenção e Materiais | H | 1,0000000 | 0,10 | 0,10 | |
| Composição Auxiliar | 95274 | SINAPI | POLIDORA DE PISO (POLITRIZ), PESO DE 100KG, DIÂMETRO 450 MM, MOTOR ELÉTRICO, POTÊNCIA 4 HP - MANUTENÇÃO. AF_05/2023 | Depreciação, Juros, Impostos e Seguros, Manutenção e Materiais | H | 1,0000000 | 0,36 | 0,36 | |
| Composição Auxiliar | 95275 | SINAPI | POLIDORA DE PISO (POLITRIZ), PESO DE 100KG, DIÂMETRO 450 MM, MOTOR ELÉTRICO, POTÊNCIA 4 HP - MATERIAIS NA OPERAÇÃO. AF_05/2023 | Depreciação, Juros, Impostos e Seguros, Manutenção e Materiais na Operação dos Equipamentos | H | 1,0000000 | 1,95 | 1,95 | |
| | | | | MO sem LS => | 0,00 | LS => | 0,00 | MO com LS => | 0,00 |
| | | | | Valor do BDI => | 0,63 | | | Valor com BDI => | 3,50 |

| | Código | Banco | Descrição | Tipo | Und | Quant. | Valor Unit | Total | |
|------------|----------|--------|---|--|------|-----------|------------|------------------|------|
| Composição | 95272 | SINAPI | POLIDORA DE PISO (POLITRIZ), PESO DE 100KG, DIÂMETRO 450 MM, MOTOR ELÉTRICO, POTÊNCIA 4 HP - DEPRECIÇÃO. AF_05/2023 | Depreciação, Juros, Impostos e Seguros, Manutenção e Materiais | H | 1,0000000 | 0,46 | 0,46 | |
| Insumo | 00013954 | SINAPI | POLIDORA DE PISO (POLITRIZ) ELETRICA, MOTOR MONOFASICO DE 4 HP, PESO DE 100 KG, DIAMETRO DO TRABALHO DE 450 MM | Equipamento para Aquisição Permanente | UN | 0,0000640 | 7.323,18 | 0,46 | |
| | | | | MO sem LS => | 0,00 | LS => | 0,00 | MO com LS => | 0,00 |
| | | | | Valor do BDI => | 0,10 | | | Valor com BDI => | 0,56 |

| | Código | Banco | Descrição | Tipo | Und | Quant. | Valor Unit | Total | |
|------------|----------|--------|--|--|------|-----------|------------|------------------|------|
| Composição | 95273 | SINAPI | POLIDORA DE PISO (POLITRIZ), PESO DE 100KG, DIÂMETRO 450 MM, MOTOR ELÉTRICO, POTÊNCIA 4 HP - JUROS. AF_05/2023 | Depreciação, Juros, Impostos e Seguros, Manutenção e Materiais | H | 1,0000000 | 0,10 | 0,10 | |
| Insumo | 00013954 | SINAPI | POLIDORA DE PISO (POLITRIZ) ELETRICA, MOTOR MONOFASICO DE 4 HP, PESO DE 100 KG, DIAMETRO DO TRABALHO DE 450 MM | Equipamento para Aquisição Permanente | UN | 0,0000148 | 7.323,18 | 0,10 | |
| | | | | MO sem LS => | 0,00 | LS => | 0,00 | MO com LS => | 0,00 |
| | | | | Valor do BDI => | 0,02 | | | Valor com BDI => | 0,12 |

| | Código | Banco | Descrição | Tipo | Und | Quant. | Valor Unit | Total |
|--|--------|-------|-----------|------|-----|--------|------------|-------|
|--|--------|-------|-----------|------|-----|--------|------------|-------|



Razão Social: Glaucia Regina Raposo da Cunha Ltda
Nome Fantasia: G K Construcao e Comercio
CNPJ: 11.855.716/0001-97
Inscrição Municipal: 13552101
Inscrição Estadual: 04.236.386-1



Telefone: (92) 98258-8475



E-mail: gkconstrucaoecomercio@gmail.com



Endereço: Rua Luiz da Cunha Menezes, Nº 31, Cidade de Deus, QD 17, Manaus - AM



CEP: 69.099-133



Composições Analíticas com Preço Unitário
Contratação de empresa para a obra da reforma do Laboratório de Controle de Qualidade da Faculdade de Tecnologia – FT/UFA, conforme condições e exigências estabelecidas no Termo de Referência.

Bancos
SINAPI - 12/2025 - Amazonas

B.D.I.
22,23%

Encargos Sociais
Não Desonerado:
Horista: 113,55%
Mensalista: 70,26%

Composições Analíticas com Preço Unitário

| | | | | | | | | | |
|------------|----------|--------|---|--|------|-----------|----------|------------------|------|
| Composição | 95274 | SINAPI | POLIDORA DE PISO (POLITRIZ), PESO DE 100KG, DIÂMETRO 450 MM, MOTOR ELÉTRICO, POTÊNCIA 4 HP - MANUTENÇÃO. AF_05/2023 | Depreciação, Juros, Impostos e Seguros, Manutenção e Materiais | H | 1,0000000 | 0,36 | 0,36 | |
| Insumo | 00013954 | SINAPI | POLIDORA DE PISO (POLITRIZ) ELETRICA, MOTOR MONOFASICO DE 4 HP, PESO DE 100 KG, DIAMETRO DO TRABALHO DE 450 MM | Equipamento para Aquisição Permanente | UN | 0,0000500 | 7.323,18 | 0,36 | |
| | | | | MO sem LS => | 0,00 | LS => | 0,00 | MO com LS => | 0,00 |
| | | | | Valor do BDI => | 0,08 | | | Valor com BDI => | 0,44 |

| | Código | Banco | Descrição | Tipo | Und | Quant. | Valor Unit | Total | |
|------------|----------|--------|--|---|------|-----------|------------|------------------|------|
| Composição | 95275 | SINAPI | POLIDORA DE PISO (POLITRIZ), PESO DE 100KG, DIÂMETRO 450 MM, MOTOR ELÉTRICO, POTÊNCIA 4 HP - MATERIAIS NA OPERAÇÃO. AF_05/2023 | Depreciação, Juros, Impostos e Seguros, Manutenção e Materiais na Operação dos Equipamentos | H | 1,0000000 | 1,95 | 1,95 | |
| Insumo | 00002705 | SINAPI | ENERGIA ELETRICA ATE 2000 KWH INDUSTRIAL, SEM DEMANDA | Franquia | KWH | 2,5400000 | 0,77 | 1,95 | |
| | | | | MO sem LS => | 0,00 | LS => | 0,00 | MO com LS => | 0,00 |
| | | | | Valor do BDI => | 0,43 | | | Valor com BDI => | 2,38 |

| | Código | Banco | Descrição | Tipo | Und | Quant. | Valor Unit | Total | |
|---------------------|--------|--------|---|--|------|-----------|------------|------------------|------|
| Composição | 101616 | SINAPI | PREPARO DE FUNDO DE VALA COM LARGURA MENOR QUE 1,5 M (ACERTO DO SOLO NATURAL). AF_08/2020 | Escoramento e Preparo de Fundo de Valas | m² | 1,0000000 | 7,04 | 7,04 | |
| Composição Auxiliar | 88309 | SINAPI | PEDREIRO COM ENCARGOS COMPLEMENTARES | Livro SINAPI: Cálculos e Parâmetros | H | 0,1020000 | 29,88 | 3,04 | |
| Composição Auxiliar | 88316 | SINAPI | SERVENTE COM ENCARGOS COMPLEMENTARES | Livro SINAPI: Cálculos e Parâmetros | H | 0,1531000 | 24,06 | 3,68 | |
| Composição Auxiliar | 91533 | SINAPI | COMPACTADOR DE SOLOS DE PERCUSSÃO (SOQUETE) COM MOTOR A GASOLINA 4 TEMPOS, POTÊNCIA 4 CV - CHP DIURNO. AF_08/2015 | Custos Horários Produtivo e Improdutivo dos Equipamentos | CHP | 0,0036000 | 49,09 | 0,17 | |
| Composição Auxiliar | 91534 | SINAPI | COMPACTADOR DE SOLOS DE PERCUSSÃO (SOQUETE) COM MOTOR A GASOLINA 4 TEMPOS, POTÊNCIA 4 CV - CHI DIURNO. AF_08/2015 | Custos Horários Produtivo e Improdutivo dos Equipamentos | CHI | 0,0036000 | 42,56 | 0,15 | |
| | | | | MO sem LS => | 2,33 | LS => | 2,65 | MO com LS => | 4,98 |
| | | | | Valor do BDI => | 1,56 | | | Valor com BDI => | 8,60 |

| | Código | Banco | Descrição | Tipo | Und | Quant. | Valor Unit | Total |
|---------------------|--------|--------|---|--|-----|-----------|------------|-------|
| Composição | 5679 | SINAPI | RETROESCAVADEIRA SOBRE RODAS COM CARREGADEIRA, TRAÇÃO 4X4, POTÊNCIA LÍQ. 88 HP, CAÇAMBA CARREG. CAP. MÍN. 1 M3, CAÇAMBA RETRO CAP. 0,26 M3, PESO OPERACIONAL MÍN. 6.674 KG, PROFUNDIDADE ESCAVAÇÃO MÁX. 4,37 M - CHI DIURNO. AF_06/2014 | Custos Horários Produtivo e Improdutivo dos Equipamentos | CHI | 1,0000000 | 70,10 | 70,10 |
| Composição Auxiliar | 88294 | SINAPI | OPERADOR DE ESCAVADEIRA COM ENCARGOS COMPLEMENTARES | Livro SINAPI: Cálculos e Parâmetros | H | 1,0000000 | 42,59 | 42,59 |



Razão Social: Glauca Regina Raposo da Cunha Ltda
Nome Fantasia: G K Construcao e Comercio
CNPJ: 11.855.716/0001-97
Inscrição Municipal: 13552101
Inscrição Estadual: 04.236.386-1



Telefone: (92) 98258-8475



E-mail: gkconstrucaoecomercio@gmail.com



Endereço: Rua Luiz da Cunha Menezes, Nº 31, Cidade de Deus, QD 17, Manaus - AM



CEP: 69.099-133

**Composições Analíticas com Preço Unitário**

Contratação de empresa para a obra da reforma do Laboratório de Controle de Qualidade da Faculdade de Tecnologia – FT/UFA, conforme condições e exigências estabelecidas no Termo de Referência.

Bancos

SINAPI - 12/2025 - Amazonas

B.D.I.

22,23%

Encargos Sociais

Não Desonerado:

Horista: 113,55%

Mensalista: 70,26%

Composições Analíticas com Preço Unitário

| | | | | | | | | |
|---------------------|-------|--------|--|---|---|-----------|-------|-------|
| Composição Auxiliar | 88857 | SINAPI | RETROESCAVADEIRA SOBRE RODAS COM CARREGADEIRA, TRAÇÃO 4X4, POTÊNCIA LÍQ. 88 HP, CAÇAMBA CARREG. CAP. MÍN. 1 M3, CAÇAMBA RETRO CAP. 0,26 M3, PESO OPERACIONAL MÍN. 6.674 KG, PROFUNDIDADE ESCAVAÇÃO MÁX. 4,37 M - DEPRECIAÇÃO. AF_06/2014 | Depreciação, Juros, Impostos e Seguros, Manutenção e Materiais na Operação dos Equipamentos | H | 1,0000000 | 21,76 | 21,76 |
| Composição Auxiliar | 88858 | SINAPI | RETROESCAVADEIRA SOBRE RODAS COM CARREGADEIRA, TRAÇÃO 4X4, POTÊNCIA LÍQ. 88 HP, CAÇAMBA CARREG. CAP. MÍN. 1 M3, CAÇAMBA RETRO CAP. 0,26 M3, PESO OPERACIONAL MÍN. 6.674 KG, PROFUNDIDADE ESCAVAÇÃO MÁX. 4,37 M - JUROS. AF_06/2014 | Depreciação, Juros, Impostos e Seguros, Manutenção e Materiais na Operação dos Equipamentos | H | 1,0000000 | 5,75 | 5,75 |

MO sem LS => 16,71 LS => 18,98 MO com LS => 35,69

Valor do BDI => 15,58 Valor com BDI => 85,68

| | Código | Banco | Descrição | Tipo | Und | Quant. | Valor Unit | Total |
|---------------------|--------|--------|--|---|-----|-----------|------------|--------|
| Composição | 5678 | SINAPI | RETROESCAVADEIRA SOBRE RODAS COM CARREGADEIRA, TRAÇÃO 4X4, POTÊNCIA LÍQ. 88 HP, CAÇAMBA CARREG. CAP. MÍN. 1 M3, CAÇAMBA RETRO CAP. 0,26 M3, PESO OPERACIONAL MÍN. 6.674 KG, PROFUNDIDADE ESCAVAÇÃO MÁX. 4,37 M - CHP DIURNO. AF_06/2014 | Custos Horários Produtivo e Improdutivo dos Equipamentos | CHP | 1,0000000 | 140,63 | 140,63 |
| Composição Auxiliar | 53786 | SINAPI | RETROESCAVADEIRA SOBRE RODAS COM CARREGADEIRA, TRAÇÃO 4X4, POTÊNCIA LÍQ. 88 HP, CAÇAMBA CARREG. CAP. MÍN. 1 M3, CAÇAMBA RETRO CAP. 0,26 M3, PESO OPERACIONAL MÍN. 6.674 KG, PROFUNDIDADE ESCAVAÇÃO MÁX. 4,37 M - MATERIAIS NA OPERAÇÃO. AF_06/2014 | Depreciação, Juros, Impostos e Seguros, Manutenção e Materiais na Operação dos Equipamentos | H | 1,0000000 | 43,33 | 43,33 |
| Composição Auxiliar | 5664 | SINAPI | RETROESCAVADEIRA SOBRE RODAS COM CARREGADEIRA, TRAÇÃO 4X4, POTÊNCIA LÍQ. 88 HP, CAÇAMBA CARREG. CAP. MÍN. 1 M3, CAÇAMBA RETRO CAP. 0,26 M3, PESO OPERACIONAL MÍN. 6.674 KG, PROFUNDIDADE ESCAVAÇÃO MÁX. 4,37 M - MANUTENÇÃO. AF_06/2014 | Depreciação, Juros, Impostos e Seguros, Manutenção e Materiais na Operação dos Equipamentos | H | 1,0000000 | 27,20 | 27,20 |
| Composição Auxiliar | 88294 | SINAPI | OPERADOR DE ESCAVADEIRA COM ENCARGOS COMPLEMENTARES | Livro SINAPI: Cálculos e Parâmetros | H | 1,0000000 | 42,59 | 42,59 |
| Composição Auxiliar | 88857 | SINAPI | RETROESCAVADEIRA SOBRE RODAS COM CARREGADEIRA, TRAÇÃO 4X4, POTÊNCIA LÍQ. 88 HP, CAÇAMBA CARREG. CAP. MÍN. 1 M3, CAÇAMBA RETRO CAP. 0,26 M3, PESO OPERACIONAL MÍN. 6.674 KG, PROFUNDIDADE ESCAVAÇÃO MÁX. 4,37 M - DEPRECIAÇÃO. AF_06/2014 | Depreciação, Juros, Impostos e Seguros, Manutenção e Materiais na Operação dos Equipamentos | H | 1,0000000 | 21,76 | 21,76 |
| Composição Auxiliar | 88858 | SINAPI | RETROESCAVADEIRA SOBRE RODAS COM CARREGADEIRA, TRAÇÃO 4X4, POTÊNCIA LÍQ. 88 HP, CAÇAMBA CARREG. CAP. MÍN. 1 M3, CAÇAMBA RETRO CAP. 0,26 M3, PESO OPERACIONAL MÍN. 6.674 KG, PROFUNDIDADE ESCAVAÇÃO MÁX. 4,37 M - JUROS. AF_06/2014 | Depreciação, Juros, Impostos e Seguros, Manutenção e Materiais na Operação dos Equipamentos | H | 1,0000000 | 5,75 | 5,75 |

MO sem LS => 16,71 LS => 18,98 MO com LS => 35,69

Valor do BDI => 31,26 Valor com BDI => 171,89

| | Código | Banco | Descrição | Tipo | Und | Quant. | Valor Unit | Total |
|--|--------|-------|-----------|------|-----|--------|------------|-------|
|--|--------|-------|-----------|------|-----|--------|------------|-------|



Razão Social: GlauCIA Regina Raposo da Cunha Ltda
Nome Fantasia: G K Construcao e Comercio
CNPJ: 11.855.716/0001-97
Inscrição Municipal: 13552101
Inscrição Estadual: 04.236.386-1



Telefone: (92) 98258-8475



E-mail: gkconstrucaoecomercio@gmail.com



Endereço: Rua Luiz da Cunha Menezes, N° 31, Cidade de Deus, QD 17, Manaus - AM



CEP: 69.099-133

**Composições Analíticas com Preço Unitário**

Contratação de empresa para a obra da reforma do Laboratório de Controle de Qualidade da Faculdade de Tecnologia – FT/UFA, conforme condições e exigências estabelecidas no Termo de Referência.

Bancos

SINAPI - 12/2025 - Amazonas

B.D.I.

22,23%

Encargos Sociais

Não Desonerado:

Horista: 113,55%

Mensalista: 70,26%

Composições Analíticas com Preço Unitário

| | | | | | | | | |
|------------|----------|--------|--|---|----|-----------|------------|-------|
| Composição | 88857 | SINAPI | RETROESCAVADEIRA SOBRE RODAS COM CARREGADEIRA, TRAÇÃO 4X4, POTÊNCIA LÍQ. 88 HP, CAÇAMBA CARREG. CAP. MÍN. 1 M3, CAÇAMBA RETRO CAP. 0,26 M3, PESO OPERACIONAL MÍN. 6.674 KG, PROFUNDIDADE ESCAVAÇÃO MÁX. 4,37 M - DEPRECIAÇÃO. AF_06/2014 | Depreciação, Juros, Impostos e Seguros, Manutenção e Materiais na Operação dos Equipamentos | H | 1,0000000 | 21,76 | 21,76 |
| Insumo | 00036531 | SINAPI | RETROESCAVADEIRA SOBRE RODAS COM CARREGADEIRA, TRACAO 4 X 4, POTENCIA LIQUIDA 88 HP, PESO OPERACIONAL MINIMO DE 6674 KG, CAPACIDADE DA CARREGADEIRA DE 1,00 M3 E DA RETROESCAVADEIRA MINIMA DE 0,26 M3, PROFUNDIDADE DE ESCAVACAO MAXIMA DE 4,37 M | Equipamento para Aquisição Permanente | UN | 0,0000560 | 388.628,47 | 21,76 |

| | | | | | |
|-----------------|------|-------|------|------------------|-------|
| MO sem LS => | 0,00 | LS => | 0,00 | MO com LS => | 0,00 |
| Valor do BDI => | 4,83 | | | Valor com BDI => | 26,59 |

| | Código | Banco | Descrição | Tipo | Und | Quant. | Valor Unit | Total |
|------------|----------|--------|--|---|-----|-----------|------------|-------|
| Composição | 88858 | SINAPI | RETROESCAVADEIRA SOBRE RODAS COM CARREGADEIRA, TRAÇÃO 4X4, POTÊNCIA LÍQ. 88 HP, CAÇAMBA CARREG. CAP. MÍN. 1 M3, CAÇAMBA RETRO CAP. 0,26 M3, PESO OPERACIONAL MÍN. 6.674 KG, PROFUNDIDADE ESCAVAÇÃO MÁX. 4,37 M - JUROS. AF_06/2014 | Depreciação, Juros, Impostos e Seguros, Manutenção e Materiais na Operação dos Equipamentos | H | 1,0000000 | 5,75 | 5,75 |
| Insumo | 00036531 | SINAPI | RETROESCAVADEIRA SOBRE RODAS COM CARREGADEIRA, TRACAO 4 X 4, POTENCIA LIQUIDA 88 HP, PESO OPERACIONAL MINIMO DE 6674 KG, CAPACIDADE DA CARREGADEIRA DE 1,00 M3 E DA RETROESCAVADEIRA MINIMA DE 0,26 M3, PROFUNDIDADE DE ESCAVACAO MAXIMA DE 4,37 M | Equipamento para Aquisição Permanente | UN | 0,0000148 | 388.628,47 | 5,75 |

| | | | | | |
|-----------------|------|-------|------|------------------|------|
| MO sem LS => | 0,00 | LS => | 0,00 | MO com LS => | 0,00 |
| Valor do BDI => | 1,27 | | | Valor com BDI => | 7,02 |

| | Código | Banco | Descrição | Tipo | Und | Quant. | Valor Unit | Total |
|------------|----------|--------|--|---|-----|-----------|------------|-------|
| Composição | 5664 | SINAPI | RETROESCAVADEIRA SOBRE RODAS COM CARREGADEIRA, TRAÇÃO 4X4, POTÊNCIA LÍQ. 88 HP, CAÇAMBA CARREG. CAP. MÍN. 1 M3, CAÇAMBA RETRO CAP. 0,26 M3, PESO OPERACIONAL MÍN. 6.674 KG, PROFUNDIDADE ESCAVAÇÃO MÁX. 4,37 M - MANUTENÇÃO. AF_06/2014 | Depreciação, Juros, Impostos e Seguros, Manutenção e Materiais na Operação dos Equipamentos | H | 1,0000000 | 27,20 | 27,20 |
| Insumo | 00036531 | SINAPI | RETROESCAVADEIRA SOBRE RODAS COM CARREGADEIRA, TRACAO 4 X 4, POTENCIA LIQUIDA 88 HP, PESO OPERACIONAL MINIMO DE 6674 KG, CAPACIDADE DA CARREGADEIRA DE 1,00 M3 E DA RETROESCAVADEIRA MINIMA DE 0,26 M3, PROFUNDIDADE DE ESCAVACAO MAXIMA DE 4,37 M | Equipamento para Aquisição Permanente | UN | 0,0000700 | 388.628,47 | 27,20 |

| | | | | | |
|-----------------|------|-------|------|------------------|-------|
| MO sem LS => | 0,00 | LS => | 0,00 | MO com LS => | 0,00 |
| Valor do BDI => | 6,04 | | | Valor com BDI => | 33,24 |

| | Código | Banco | Descrição | Tipo | Und | Quant. | Valor Unit | Total |
|--|--------|-------|-----------|------|-----|--------|------------|-------|
|--|--------|-------|-----------|------|-----|--------|------------|-------|



Razão Social: Glaucia Regina Raposo da Cunha Ltda
Nome Fantasia: G K Construcao e Comercio
CNPJ: 11.855.716/0001-97
Inscrição Municipal: 13552101
Inscrição Estadual: 04.236.386-1



Telefone: (92) 98258-8475



E-mail: gkconstrucaoecomercio@gmail.com



Endereço: Rua Luiz da Cunha Menezes, Nº 31, Cidade de Deus, QD 17, Manaus - AM



CEP: 69.099-133

**Composições Analíticas com Preço Unitário**

Contratação de empresa para a obra da reforma do Laboratório de Controle de Qualidade da Faculdade de Tecnologia – FT/UFA, conforme condições e exigências estabelecidas no Termo de Referência.

Bancos

SINAPI - 12/2025 - Amazonas

B.D.I.

22,23%

Encargos Sociais

Não Desonerado:

Horista: 113,55%

Mensalista: 70,26%

Composições Analíticas com Preço Unitário

| Composições Analíticas com Preço Unitário | | | | | | | | | |
|---|----------|--------|--|---|------|-----------|-------|------------------|-------|
| Composição | 53786 | SINAPI | RETROESCAVADEIRA SOBRE RODAS COM CARREGADEIRA, TRAÇÃO 4X4, POTÊNCIA LÍQ. 88 HP, CAÇAMBA CARREG. CAP. MÍN. 1 M3, CAÇAMBA RETRO CAP. 0,26 M3, PESO OPERACIONAL MÍN. 6.674 KG, PROFUNDIDADE ESCAVAÇÃO MÁX. 4,37 M - MATERIAIS NA OPERAÇÃO. AF_06/2014 | Depreciação, Juros, Impostos e Seguros, Manutenção e Materiais na Operação dos Equipamentos | H | 1,0000000 | 43,33 | 43,33 | |
| Insumo | 00004221 | SINAPI | OLEO DIESEL COMBUSTIVEL COMUM METROPOLITANO S-10 OU S-500 | Material | L | 8,5300000 | 5,08 | 43,33 | |
| | | | | MO sem LS => | 0,00 | LS => | 0,00 | MO com LS => | 0,00 |
| | | | | Valor do BDI => | 9,63 | | | Valor com BDI => | 52,96 |

| | | | | Valor do BDI => | 5,65 | | | Valor com BDI => | 52,55 |
|---------------------|--------|--------|--|--|-------|-----------|------------|------------------|-------|
| | Código | Banco | Descrição | Tipo | Und | Quant. | Valor Unit | Total | |
| Composição | 91693 | SINAPI | SERRA CIRCULAR DE BANCADA COM MOTOR ELÉTRICO POTÊNCIA DE 5HP, COM COIFA PARA DISCO 10" - CHI DIURNO. AF_08/2015 | Custos Horários Produtivo e Improdutivo dos Equipamentos | CHI | 1,0000000 | 41,73 | 41,73 | |
| Composição Auxiliar | 88297 | SINAPI | OPERADOR DE MÁQUINAS E EQUIPAMENTOS COM ENCARGOS COMPLEMENTARES | Livro SINAPI: Cálculos e Parâmetros | H | 1,0000000 | 41,65 | 41,65 | |
| Composição Auxiliar | 91688 | SINAPI | SERRA CIRCULAR DE BANCADA COM MOTOR ELÉTRICO POTÊNCIA DE 5HP, COM COIFA PARA DISCO 10" - DEPRECIAÇÃO. AF_08/2015 | Depreciação, Juros, Impostos e Seguros, Manutenção e Materiais | H | 1,0000000 | 0,07 | 0,07 | |
| Composição Auxiliar | 91689 | SINAPI | SERRA CIRCULAR DE BANCADA COM MOTOR ELÉTRICO POTÊNCIA DE 5HP, COM COIFA PARA DISCO 10" - JUROS. AF_08/2015 | Depreciação, Juros, Impostos e Seguros, Manutenção e Materiais | H | 1,0000000 | 0,01 | 0,01 | |
| | | | | MO sem LS => | 16,27 | LS => | 18,48 | MO com LS => | 34,75 |
| | | | | Valor do BDI => | 9,27 | | | Valor com BDI => | 51,00 |

| | Código | Banco | Descrição | Tipo | Und | Quant. | Valor Unit | Total | |
|---------------------|--------|--------|--|---|-------|-----------|------------|------------------|-------|
| Composição | 91692 | SINAPI | SERRA CIRCULAR DE BANCADA COM MOTOR ELÉTRICO POTÊNCIA DE 5HP, COM COIFA PARA DISCO 10" - CHP DIURNO. AF_08/2015 | Custos Horários Produtivo e Improdutivo dos Equipamentos | CHP | 1,0000000 | 42,82 | 42,82 | |
| Composição Auxiliar | 88297 | SINAPI | OPERADOR DE MÁQUINAS E EQUIPAMENTOS COM ENCARGOS COMPLEMENTARES | Livro SINAPI: Cálculos e Parâmetros | H | 1,0000000 | 41,65 | 41,65 | |
| Composição Auxiliar | 91688 | SINAPI | SERRA CIRCULAR DE BANCADA COM MOTOR ELÉTRICO POTÊNCIA DE 5HP, COM COIFA PARA DISCO 10" - DEPRECIAÇÃO. AF_08/2015 | Depreciação, Juros, Impostos e Seguros, Manutenção e Materiais | H | 1,0000000 | 0,07 | 0,07 | |
| Composição Auxiliar | 91689 | SINAPI | SERRA CIRCULAR DE BANCADA COM MOTOR ELÉTRICO POTÊNCIA DE 5HP, COM COIFA PARA DISCO 10" - JUROS. AF_08/2015 | Depreciação, Juros, Impostos e Seguros, Manutenção e Materiais | H | 1,0000000 | 0,01 | 0,01 | |
| Composição Auxiliar | 91690 | SINAPI | SERRA CIRCULAR DE BANCADA COM MOTOR ELÉTRICO POTÊNCIA DE 5HP, COM COIFA PARA DISCO 10" - MANUTENÇÃO. AF_08/2015 | Depreciação, Juros, Impostos e Seguros, Manutenção e Materiais | H | 1,0000000 | 0,05 | 0,05 | |
| Composição Auxiliar | 91691 | SINAPI | SERRA CIRCULAR DE BANCADA COM MOTOR ELÉTRICO POTÊNCIA DE 5HP, COM COIFA PARA DISCO 10" - MATERIAIS NA OPERAÇÃO. AF_08/2015 | Depreciação, Juros, Impostos e Seguros, Manutenção e Materiais na Operação dos Equipamentos | H | 1,0000000 | 1,04 | 1,04 | |
| | | | | MO sem LS => | 16,27 | LS => | 18,48 | MO com LS => | 34,75 |
| | | | | Valor do BDI => | 9,51 | | | Valor com BDI => | 52,33 |

| | Código | Banco | Descrição | Tipo | Und | Quant. | Valor Unit | Total |
|--|--------|-------|-----------|------|-----|--------|------------|-------|
|--|--------|-------|-----------|------|-----|--------|------------|-------|



Razão Social: GlauCIA Regina Raposo da Cunha Ltda
Nome Fantasia: G K Construcao e Comercio
CNPJ: 11.855.716/0001-97
Inscrição Municipal: 13552101
Inscrição Estadual: 04.236.386-1



Telefone: (92) 98258-8475



E-mail: gkconstrucaoecomercio@gmail.com



Endereço: Rua Luiz da Cunha Menezes, Nº 31, Cidade de Deus, QD 17, Manaus - AM



CEP: 69.099-133



Composições Analíticas com Preço Unitário
Contratação de empresa para a obra da reforma do Laboratório de Controle de Qualidade da Faculdade de Tecnologia – FT/UFA, conforme condições e exigências estabelecidas no Termo de Referência.

Bancos
SINAPI - 12/2025 - Amazonas

B.D.I.
22,23%

Encargos Sociais
Não Desonerado:
Horista: 113,55%
Mensalista: 70,26%

Composições Analíticas com Preço Unitário

| | | | | | | | | | |
|------------|----------|--------|--|--|------|-----------|----------|------------------|------|
| Composição | 91688 | SINAPI | SERRA CIRCULAR DE BANCADA COM MOTOR ELÉTRICO POTÊNCIA DE 5HP, COM COIFA PARA DISCO 10" - DEPRECIAÇÃO. AF_08/2015 | Depreciação, Juros, Impostos e Seguros, Manutenção e Materiais | H | 1,0000000 | 0,07 | 0,07 | |
| Insumo | 00014618 | SINAPI | SERRA CIRCULAR DE BANCADA COM MOTOR ELETRICO, POTENCIA DE *1600* W, PARA DISCO DE DIAMETRO DE 10" (250 MM) | Equipamento para Aquisição Permanente | UN | 0,0000720 | 1.105,26 | 0,07 | |
| | | | | MO sem LS => | 0,00 | LS => | 0,00 | MO com LS => | 0,00 |
| | | | | Valor do BDI => | 0,01 | | | Valor com BDI => | 0,08 |

| | Código | Banco | Descrição | Tipo | Und | Quant. | Valor Unit | Total | |
|------------|----------|--------|--|--|------|-----------|------------|------------------|------|
| Composição | 91689 | SINAPI | SERRA CIRCULAR DE BANCADA COM MOTOR ELÉTRICO POTÊNCIA DE 5HP, COM COIFA PARA DISCO 10" - JUROS. AF_08/2015 | Depreciação, Juros, Impostos e Seguros, Manutenção e Materiais | H | 1,0000000 | 0,01 | 0,01 | |
| Insumo | 00014618 | SINAPI | SERRA CIRCULAR DE BANCADA COM MOTOR ELETRICO, POTENCIA DE *1600* W, PARA DISCO DE DIAMETRO DE 10" (250 MM) | Equipamento para Aquisição Permanente | UN | 0,0000148 | 1.105,26 | 0,01 | |
| | | | | MO sem LS => | 0,00 | LS => | 0,00 | MO com LS => | 0,00 |
| | | | | Valor do BDI => | 0,00 | | | Valor com BDI => | 0,01 |

| | Código | Banco | Descrição | Tipo | Und | Quant. | Valor Unit | Total | |
|------------|----------|--------|---|--|------|-----------|------------|------------------|------|
| Composição | 91690 | SINAPI | SERRA CIRCULAR DE BANCADA COM MOTOR ELÉTRICO POTÊNCIA DE 5HP, COM COIFA PARA DISCO 10" - MANUTENÇÃO. AF_08/2015 | Depreciação, Juros, Impostos e Seguros, Manutenção e Materiais | H | 1,0000000 | 0,05 | 0,05 | |
| Insumo | 00014618 | SINAPI | SERRA CIRCULAR DE BANCADA COM MOTOR ELETRICO, POTENCIA DE *1600* W, PARA DISCO DE DIAMETRO DE 10" (250 MM) | Equipamento para Aquisição Permanente | UN | 0,0000500 | 1.105,26 | 0,05 | |
| | | | | MO sem LS => | 0,00 | LS => | 0,00 | MO com LS => | 0,00 |
| | | | | Valor do BDI => | 0,01 | | | Valor com BDI => | 0,06 |

| | Código | Banco | Descrição | Tipo | Und | Quant. | Valor Unit | Total | |
|------------|----------|--------|--|---|------|-----------|------------|------------------|------|
| Composição | 91691 | SINAPI | SERRA CIRCULAR DE BANCADA COM MOTOR ELÉTRICO POTÊNCIA DE 5HP, COM COIFA PARA DISCO 10" - MATERIAIS NA OPERAÇÃO. AF_08/2015 | Depreciação, Juros, Impostos e Seguros, Manutenção e Materiais na Operação dos Equipamentos | H | 1,0000000 | 1,04 | 1,04 | |
| Insumo | 00002705 | SINAPI | ENERGIA ELETRICA ATE 2000 KWH INDUSTRIAL, SEM DEMANDA | Franquia | KWH | 1,3600000 | 0,77 | 1,04 | |
| | | | | MO sem LS => | 0,00 | LS => | 0,00 | MO com LS => | 0,00 |
| | | | | Valor do BDI => | 0,23 | | | Valor com BDI => | 1,27 |

| | | | | | | | | |
|---------------------|---------------|--------------|---|-------------------------------------|------------|---------------|-------------------|--------------|
| | Código | Banco | Descrição | Tipo | Und | Quant. | Valor Unit | Total |
| Composição | 88315 | SINAPI | SERRALHEIRO COM ENCARGOS COMPLEMENTARES | Livro SINAPI: Cálculos e | H | 1,0000000 | 34,98 | 34,98 |
| Composição Auxiliar | 95377 | SINAPI | CURSO DE CAPACITAÇÃO PARA SERRALHEIRO (ENCARGOS COMPLEMENTARES) - HORISTA | Livro SINAPI: Cálculos e Parâmetros | H | 1,0000000 | 0,30 | 0,30 |
| Insumo | 00006110 | SINAPI | SERRALHEIRO (HORISTA) | Mão de Obra | H | 1,0000000 | 26,86 | 26,86 |
| Insumo | 00037370 | SINAPI | ALIMENTACAO - HORISTA (COLETADO CAIXA - ENCARGOS COMPLEMENTARES) | Encargos Complementares | H | 1,0000000 | 4,05 | 4,05 |



Razão Social: GlauCIA Regina Raposo da Cunha Ltda
Nome Fantasia: G K Construcao e Comercio
CNPJ: 11.855.716/0001-97
Inscrição Municipal: 13552101
Inscrição Estadual: 04.236.386-1



Telefone: (92) 98258-8475



E-mail: gkconstrucaoecomercio@gmail.com



Endereço: Rua Luiz da Cunha Menezes,
Nº 31, Cidade de Deus, QD 17,
Mauaus - AM



CEP: 69.099-133



Composições Analíticas com Preço Unitário
Contratação de empresa para a obra da reforma do Laboratório de Controle de Qualidade da Faculdade de Tecnologia – FT/UFA, conforme condições e exigências estabelecidas no Termo de Referência.

Bancos
SINAPI - 12/2025 - Amazonas

B.D.I.
22,23%

Encargos Sociais
Não Desonerado:
Horista: 113,55%
Mensalista: 70,26%

| Composições Analíticas com Preço Unitário | | | | | | | | |
|---|----------|--------|---|-------------------------|-------|-----------|-------|------------------|
| Insumo | 00037371 | SINAPI | TRANSPORTE - HORISTA (COLETADO CAIXA - ENCARGOS COMPLEMENTARES) | Encargos Complementares | H | 1,0000000 | 0,96 | 0,96 |
| Insumo | 00037372 | SINAPI | EXAMES - HORISTA (COLETADO CAIXA - ENCARGOS COMPLEMENTARES) | Encargos Complementares | H | 1,0000000 | 1,12 | 1,12 |
| Insumo | 00037373 | SINAPI | SEGURO - HORISTA (COLETADO CAIXA - ENCARGOS COMPLEMENTARES) | Encargos Complementares | H | 1,0000000 | 0,06 | 0,06 |
| Insumo | 00043465 | SINAPI | FERRAMENTAS - FAMILIA PEDREIRO - HORISTA (ENCARGOS COMPLEMENTARES - COLETADO CAIXA) | Encargos Complementares | H | 1,0000000 | 0,61 | 0,61 |
| Insumo | 00043489 | SINAPI | EPI - FAMILIA PEDREIRO - HORISTA (ENCARGOS COMPLEMENTARES - COLETADO CAIXA) | Encargos Complementares | H | 1,0000000 | 1,02 | 1,02 |
| | | | | MO sem LS => | 12,72 | LS => | 14,45 | MO com LS => |
| | | | | Valor do BDI => | 7,77 | | | Valor com BDI => |

| | Código | Banco | Descrição | Tipo | Und | Quant. | Valor Unit | Total |
|---------------------|----------|--------|---|-------------------------------------|------|-----------|------------|------------------|
| Composição | 88316 | SINAPI | SERVENTE COM ENCARGOS COMPLEMENTARES | Livro SINAPI: Cálculos e | H | 1,0000000 | 24,06 | 24,06 |
| Composição Auxiliar | 95378 | SINAPI | CURSO DE CAPACITAÇÃO PARA SERVENTE (ENCARGOS COMPLEMENTARES) - HORISTA | Livro SINAPI: Cálculos e Parâmetros | H | 1,0000000 | 0,33 | 0,33 |
| Insumo | 00006111 | SINAPI | SERVENTE DE OBRAS (HORISTA) | Mão de Obra | H | 1,0000000 | 15,97 | 15,97 |
| Insumo | 00037370 | SINAPI | ALIMENTACAO - HORISTA (COLETADO CAIXA - ENCARGOS COMPLEMENTARES) | Encargos Complementares | H | 1,0000000 | 4,05 | 4,05 |
| Insumo | 00037371 | SINAPI | TRANSPORTE - HORISTA (COLETADO CAIXA - ENCARGOS COMPLEMENTARES) | Encargos Complementares | H | 1,0000000 | 0,96 | 0,96 |
| Insumo | 00037372 | SINAPI | EXAMES - HORISTA (COLETADO CAIXA - ENCARGOS COMPLEMENTARES) | Encargos Complementares | H | 1,0000000 | 1,12 | 1,12 |
| Insumo | 00037373 | SINAPI | SEGURO - HORISTA (COLETADO CAIXA - ENCARGOS COMPLEMENTARES) | Encargos Complementares | H | 1,0000000 | 0,06 | 0,06 |
| Insumo | 00043467 | SINAPI | FERRAMENTAS - FAMILIA SERVENTE - HORISTA (ENCARGOS COMPLEMENTARES - COLETADO CAIXA) | Encargos Complementares | H | 1,0000000 | 0,48 | 0,48 |
| Insumo | 00043491 | SINAPI | EPI - FAMILIA SERVENTE - HORISTA (ENCARGOS COMPLEMENTARES - COLETADO CAIXA) | Encargos Complementares | H | 1,0000000 | 1,09 | 1,09 |
| | | | | MO sem LS => | 7,63 | LS => | 8,67 | MO com LS => |
| | | | | Valor do BDI => | 5,34 | | | Valor com BDI => |

| | Código | Banco | Descrição | Tipo | Und | Quant. | Valor Unit | Total |
|---------------------|--------|--------|---|---|-----|-----------|------------|-------|
| Composição | 91946 | SINAPI | SUPOORTE PARAFUSADO COM PLACA DE ENCAIXE 4" X 2" MÉDIO (1,30 M DO PISO) PARA PONTO ELÉTRICO - FORNECIMENTO E INSTALAÇÃO. AF_03/2023 | Instalações Elétricas - Eletrodutos Embutidos, Cabos, Caixas, Tomadas e Interruptores | UN | 1,0000000 | 12,46 | 12,46 |
| Composição Auxiliar | 88247 | SINAPI | AUXILIAR DE ELETRICISTA COM ENCARGOS COMPLEMENTARES | Livro SINAPI: Cálculos e Parâmetros | H | 0,1280000 | 25,91 | 3,31 |



Razão Social: Glauca Regina Raposo da Cunha Ltda
Nome Fantasia: G K Construcao e Comercio
CNPJ: 11.855.716/0001-97
Inscrição Municipal: 13552101
Inscrição Estadual: 04.236.386-1



Telefone: (92) 98258-8475



E-mail: gkconstrucaoecomercio@gmail.com



Endereço: Rua Luiz da Cunha Menezes, N° 31, Cidade de Deus, QD 17, Manaus - AM



CEP: 69.099-133

**Composições Analíticas com Preço Unitário**

Contratação de empresa para a obra da reforma do Laboratório de Controle de Qualidade da Faculdade de Tecnologia – FT/UFA, conforme condições e exigências estabelecidas no Termo de Referência.

Bancos

SINAPI - 12/2025 - Amazonas

B.D.I.

22,23%

Encargos Sociais

Não Desonerado:

Horista: 113,55%

Mensalista: 70,26%

Composições Analíticas com Preço Unitário

| | | | | | | | | | |
|---|----------|--------|---|-------------------------------------|------|-----------|-------|------------------|-------|
| Composições Analíticas com Preço Unitário | | | | | | | | | |
| Composição Auxiliar | 88264 | SINAPI | ELETRICISTA COM ENCARGOS COMPLEMENTARES | Livro SINAPI: Cálculos e Parâmetros | H | 0,1280000 | 42,12 | 5,39 | |
| Insumo | 00038094 | SINAPI | ESPELHO / PLACA DE 3 POSTOS 4" X 2", PARA INSTALACAO DE TOMADAS E INTERRUPTORES | Material | UN | 1,0000000 | 2,48 | 2,48 | |
| Insumo | 00038099 | SINAPI | SUPORTE DE FIXACAO PARA ESPELHO / PLACA 4" X 2", PARA 3 MODULOS, PARA INSTALACAO DE TOMADAS E INTERRUPTORES (SOMENTE SUPORTE) | Material | UN | 1,0000000 | 1,28 | 1,28 | |
| | | | | MO sem LS => | 3,13 | LS => | 3,56 | MO com LS => | 6,69 |
| | | | | Valor do BDI => | 2,76 | | | Valor com BDI => | 15,22 |

| | Código | Banco | Descrição | Tipo | Und | Quant. | Valor Unit | Total | |
|---------------------|----------|--------|--|---|------|-----------|------------|------------------|-------|
| Composição | 91994 | SINAPI | TOMADA MÉDIA DE EMBUTIR (1 MÓDULO), 2P+T 10 A, SEM SUPORTE E SEM PLACA - FORNECIMENTO E INSTALAÇÃO. AF_03/2023 | Instalações Elétricas - Eletrodutos Embutidos, Cabos, Caixas, | UN | 1,0000000 | 28,21 | 28,21 | |
| Composição Auxiliar | 88247 | SINAPI | AUXILIAR DE ELETRICISTA COM ENCARGOS COMPLEMENTARES | Livro SINAPI: Cálculos e Parâmetros | H | 0,3170000 | 25,91 | 8,21 | |
| Composição Auxiliar | 88264 | SINAPI | ELETRICISTA COM ENCARGOS COMPLEMENTARES | Livro SINAPI: Cálculos e Parâmetros | H | 0,3170000 | 42,12 | 13,35 | |
| Insumo | 00038101 | SINAPI | TOMADA 2P+T 10A, 250V (APENAS MODULO) | Material | UN | 1,0000000 | 6,65 | 6,65 | |
| | | | | MO sem LS => | 7,76 | LS => | 8,82 | MO com LS => | 16,58 |
| | | | | Valor do BDI => | 6,27 | | | Valor com BDI => | 34,48 |

| | Código | Banco | Descrição | Tipo | Und | Quant. | Valor Unit | Total | |
|---------------------|----------|--------|--|---|------|-----------|------------|------------------|-------|
| Composição | 91995 | SINAPI | TOMADA MÉDIA DE EMBUTIR (1 MÓDULO), 2P+T 20 A, SEM SUPORTE E SEM PLACA - FORNECIMENTO E INSTALAÇÃO. AF_03/2023 | Instalações Elétricas - Eletrodutos Embutidos, Cabos, Caixas, | UN | 1,0000000 | 30,07 | 30,07 | |
| Composição Auxiliar | 88247 | SINAPI | AUXILIAR DE ELETRICISTA COM ENCARGOS COMPLEMENTARES | Livro SINAPI: Cálculos e Parâmetros | H | 0,3170000 | 25,91 | 8,21 | |
| Composição Auxiliar | 88264 | SINAPI | ELETRICISTA COM ENCARGOS COMPLEMENTARES | Livro SINAPI: Cálculos e Parâmetros | H | 0,3170000 | 42,12 | 13,35 | |
| Insumo | 00038102 | SINAPI | TOMADA 2P+T 20A, 250V (APENAS MODULO) | Material | UN | 1,0000000 | 8,51 | 8,51 | |
| | | | | MO sem LS => | 7,76 | LS => | 8,82 | MO com LS => | 16,58 |
| | | | | Valor do BDI => | 6,68 | | | Valor com BDI => | 36,75 |

| | Código | Banco | Descrição | Tipo | Und | Quant. | Valor Unit | Total |
|---------------------|--------|--------|---|--|-----|-----------|------------|-------|
| Composição | 90587 | SINAPI | VIBRADOR DE IMERSÃO, DIÂMETRO DE PONTEIRA 45MM, MOTOR ELÉTRICO TRIFÁSICO POTÊNCIA DE 2 CV - CHI DIURNO. AF_06/2015 | Custos Horários Produtivo e Improdutivo dos Equipamentos | CHI | 1,0000000 | 0,43 | 0,43 |
| Composição Auxiliar | 90582 | SINAPI | VIBRADOR DE IMERSÃO, DIÂMETRO DE PONTEIRA 45MM, MOTOR ELÉTRICO TRIFÁSICO POTÊNCIA DE 2 CV - DEPRECIAÇÃO. AF_06/2015 | Depreciação, Juros, Impostos e Seguros, Manutenção e Materiais | H | 1,0000000 | 0,35 | 0,35 |
| Composição Auxiliar | 90583 | SINAPI | VIBRADOR DE IMERSÃO, DIÂMETRO DE PONTEIRA 45MM, MOTOR ELÉTRICO TRIFÁSICO POTÊNCIA DE 2 CV - JUROS. AF_06/2015 | Depreciação, Juros, Impostos e Seguros, Manutenção e Materiais | H | 1,0000000 | 0,08 | 0,08 |



Razão Social: Glauca Regina Raposo da Cunha Ltda
Nome Fantasia: G K Construcao e Comercio
CNPJ: 11.855.716/0001-97
Inscrição Municipal: 13552101
Inscrição Estadual: 04.236.386-1



Telefone: (92) 98258-8475



E-mail: gkconstrucaoecomercio@gmail.com



Endereço: Rua Luiz da Cunha Menezes,
Nº 31, Cidade de Deus, QD 17,
Manaus - AM



CEP: 69.099-133

**Composições Analíticas com Preço Unitário**

Contratação de empresa para a obra da reforma do Laboratório de Controle de Qualidade da Faculdade de Tecnologia – FT/UFA, conforme condições e exigências estabelecidas no Termo de Referência.

Bancos

SINAPI - 12/2025 - Amazonas

B.D.I.

22,23%

Encargos Sociais

Não Desonerado:

Horista: 113,55%

Mensalista: 70,26%

Composições Analíticas com Preço Unitário

| | | | | | |
|-----------------|------|-------|------|------------------|------|
| MO sem LS => | 0,00 | LS => | 0,00 | MO com LS => | 0,00 |
| Valor do BDI => | 0,09 | | | Valor com BDI => | 0,52 |

| | Código | Banco | Descrição | Tipo | Und | Quant. | Valor Unit | Total |
|---------------------|--------|--------|---|---|-----|-----------|------------|-------|
| Composição | 90586 | SINAPI | VIBRADOR DE IMERSÃO, DIÂMETRO DE PONTEIRA 45MM, MOTOR ELÉTRICO TRIFÁSICO POTÊNCIA DE 2 CV - CHP DIURNO. AF_06/2015 | Custos Horários Produtivo e Improdutivo dos Equipamentos | CHP | 1,0000000 | 1,10 | 1,10 |
| Composição Auxiliar | 90582 | SINAPI | VIBRADOR DE IMERSÃO, DIÂMETRO DE PONTEIRA 45MM, MOTOR ELÉTRICO TRIFÁSICO POTÊNCIA DE 2 CV - DEPRECIAÇÃO. AF_06/2015 | Depreciação, Juros, Impostos e Seguros, Manutenção e Materiais | H | 1,0000000 | 0,35 | 0,35 |
| Composição Auxiliar | 90583 | SINAPI | VIBRADOR DE IMERSÃO, DIÂMETRO DE PONTEIRA 45MM, MOTOR ELÉTRICO TRIFÁSICO POTÊNCIA DE 2 CV - JUROS. AF_06/2015 | Depreciação, Juros, Impostos e Seguros, Manutenção e Materiais | H | 1,0000000 | 0,08 | 0,08 |
| Composição Auxiliar | 90584 | SINAPI | VIBRADOR DE IMERSÃO, DIÂMETRO DE PONTEIRA 45MM, MOTOR ELÉTRICO TRIFÁSICO POTÊNCIA DE 2 CV - MANUTENÇÃO. AF_06/2015 | Depreciação, Juros, Impostos e Seguros, Manutenção e Materiais | H | 1,0000000 | 0,27 | 0,27 |
| Composição Auxiliar | 90585 | SINAPI | VIBRADOR DE IMERSÃO, DIÂMETRO DE PONTEIRA 45MM, MOTOR ELÉTRICO TRIFÁSICO POTÊNCIA DE 2 CV - MATERIAIS NA OPERAÇÃO. AF_06/2015 | Depreciação, Juros, Impostos e Seguros, Manutenção e Materiais na Operação dos Equipamentos | H | 1,0000000 | 0,40 | 0,40 |

| | | | | | |
|-----------------|------|-------|------|------------------|------|
| MO sem LS => | 0,00 | LS => | 0,00 | MO com LS => | 0,00 |
| Valor do BDI => | 0,24 | | | Valor com BDI => | 1,34 |

| | Código | Banco | Descrição | Tipo | Und | Quant. | Valor Unit | Total |
|------------|----------|--------|---|--|-----|-----------|------------|-------|
| Composição | 90582 | SINAPI | VIBRADOR DE IMERSÃO, DIÂMETRO DE PONTEIRA 45MM, MOTOR ELÉTRICO TRIFÁSICO POTÊNCIA DE 2 CV - DEPRECIAÇÃO. AF_06/2015 | Depreciação, Juros, Impostos e Seguros, Manutenção e Materiais | H | 1,0000000 | 0,35 | 0,35 |
| Insumo | 00013896 | SINAPI | VIBRADOR DE IMERSAO, DIAMETRO DA PONTEIRA DE *45* MM, COM MOTOR ELETTRICO TRIFASICO DE 2 HP (2 CV) | Equipamento para Aquisição Permanente | UN | 0,0001280 | 2.797,49 | 0,35 |

| | | | | | |
|-----------------|------|-------|------|------------------|------|
| MO sem LS => | 0,00 | LS => | 0,00 | MO com LS => | 0,00 |
| Valor do BDI => | 0,07 | | | Valor com BDI => | 0,42 |

| | Código | Banco | Descrição | Tipo | Und | Quant. | Valor Unit | Total |
|------------|----------|--------|---|--|-----|-----------|------------|-------|
| Composição | 90583 | SINAPI | VIBRADOR DE IMERSÃO, DIÂMETRO DE PONTEIRA 45MM, MOTOR ELÉTRICO TRIFÁSICO POTÊNCIA DE 2 CV - JUROS. AF_06/2015 | Depreciação, Juros, Impostos e Seguros, Manutenção e Materiais | H | 1,0000000 | 0,08 | 0,08 |
| Insumo | 00013896 | SINAPI | VIBRADOR DE IMERSAO, DIAMETRO DA PONTEIRA DE *45* MM, COM MOTOR ELETTRICO TRIFASICO DE 2 HP (2 CV) | Equipamento para Aquisição Permanente | UN | 0,0000296 | 2.797,49 | 0,08 |

| | | | | | |
|-----------------|------|-------|------|------------------|------|
| MO sem LS => | 0,00 | LS => | 0,00 | MO com LS => | 0,00 |
| Valor do BDI => | 0,01 | | | Valor com BDI => | 0,09 |

| | Código | Banco | Descrição | Tipo | Und | Quant. | Valor Unit | Total |
|------------|--------|--------|--|--|-----|-----------|------------|-------|
| Composição | 90584 | SINAPI | VIBRADOR DE IMERSÃO, DIÂMETRO DE PONTEIRA 45MM, MOTOR ELÉTRICO TRIFÁSICO POTÊNCIA DE 2 CV - MANUTENÇÃO. AF_06/2015 | Depreciação, Juros, Impostos e Seguros, Manutenção e Materiais | H | 1,0000000 | 0,27 | 0,27 |



Razão Social: Glauca Regina Raposo da Cunha Ltda
Nome Fantasia: G K Construcao e Comercio
CNPJ: 11.855.716/0001-97
Inscrição Municipal: 13552101
Inscrição Estadual: 04.236.386-1



Telefone: (92) 98258-8475



E-mail: gkconstrucaoecomercio@gmail.com



Endereço: Rua Luiz da Cunha Menezes, N° 31, Cidade de Deus, QD 17, Manaus - AM



CEP: 69.099-133

**Composições Analíticas com Preço Unitário**

Contratação de empresa para a obra da reforma do Laboratório de Controle de Qualidade da Faculdade de Tecnologia – FT/UFA, conforme condições e exigências estabelecidas no Termo de Referência.

Bancos

SINAPI - 12/2025 - Amazonas

B.D.I.

22,23%

Encargos Sociais

Não Desonerado:

Horista: 113,55%


Mensalista: 70,26%

Composições Analíticas com Preço Unitário

| | | | | | | | | | |
|---|----------|--------|---|---------------------------------------|------|-----------|----------|------------------|------|
| Composição Analítica com Preço Unitário | | | | | | | | | |
| Insumo | 00013896 | SINAPI | VIBRADOR DE IMERSAO, DIAMETRO DA PONTEIRA DE *45* MM, COM MOTOR ELETRICO TRIFASICO DE 2 HP (2 CV) | Equipamento para Aquisição Permanente | UN | 0,0001000 | 2.797,49 | 0,27 | |
| | | | | MO sem LS => | 0,00 | LS => | 0,00 | MO com LS => | 0,00 |
| | | | | Valor do BDI => | 0,06 | | | Valor com BDI => | 0,33 |

| | Código | Banco | Descrição | Tipo | Und | Quant. | Valor Unit | Total | |
|------------|----------|--------|---|---|------|-----------|------------|------------------|------|
| Composição | 90585 | SINAPI | VIBRADOR DE IMERSÃO, DIÂMETRO DE PONTEIRA 45MM, MOTOR ELÉTRICO TRIFÁSICO POTÊNCIA DE 2 CV - MATERIAIS NA OPERAÇÃO. AF_06/2015 | Depreciação, Juros, Impostos e Seguros, Manutenção e Materiais na Operação dos Equipamentos | H | 1,0000000 | 0,40 | 0,40 | |
| Insumo | 00002705 | SINAPI | ENERGIA ELETRICA ATE 2000 KWH INDUSTRIAL, SEM DEMANDA | Franquia | KWH | 0,5200000 | 0,77 | 0,40 | |
| | | | | MO sem LS => | 0,00 | LS => | 0,00 | MO com LS => | 0,00 |
| | | | | Valor do BDI => | 0,08 | | | Valor com BDI => | 0,48 |


Francisco Luiz Queiroz de Souza
Engenheiro Civil
CREA 9223-DIAM


Gláucia Regina Raposo Cunha LTDA
CNPJ: 11.855.761/0001-97

Total sem BDI

82.068,38

Total do BDI

18.231,62

Total Geral

100.300,00



Razão Social: Gláucia Regina Raposo da Cunha Ltda
Nome Fantasia: G K Construção e Comércio
CNPJ: 11.855.716/0001-97
Inscrição Municipal: 13552101
Inscrição Estadual: 04.236.386-1



Telefone: (92) 98258-8475



E-mail: gkconstrucaoecomercio@gmail.com



Endereço: Rua Luiz da Cunha Menezes,
Nº 31, Cidade de Deus, QD 17,
Manaus - AM




CEP: 69.099-133

AMAZONAS

VIGÊNCIA A PARTIR DE 01/2025

| ENCARGOS SOCIAIS SOBRE A MÃO DE OBRA | | | | | |
|--------------------------------------|--|-----------------|-----------------|-----------------|-----------------|
| CÓDIGO | DESCRIÇÃO | COM DESONERAÇÃO | | SEM DESONERAÇÃO | |
| | | HORISTA % | MENSALISTA % | HORISTA % | MENSALISTA % |
| GRUPO A | | | | | |
| A1 | INSS | 5,00% | 5,00% | 20,00% | 20,00% |
| A2 | SESI | 1,50% | 1,50% | 1,50% | 1,50% |
| A3 | SENAI | 1,00% | 1,00% | 1,00% | 1,00% |
| A4 | INCRA | 0,20% | 0,20% | 0,20% | 0,20% |
| A5 | SEBRAE | 0,60% | 0,60% | 0,60% | 0,60% |
| A6 | Salário Educação | 2,50% | 2,50% | 2,50% | 2,50% |
| A7 | Seguro Contra Acidentes de Trabalho | 3,00% | 3,00% | 3,00% | 3,00% |
| A8 | FGTS | 8,00% | 8,00% | 8,00% | 8,00% |
| A9 | SECONCI | 1,00% | 1,00% | 1,00% | 1,00% |
| A | Total | 22,80% | 22,80% | 37,80% | 37,80% |
| GRUPO B | | | | | |
| B1 | Repouso Semanal Remunerado | 17,96% | Não incide | 17,96% | Não incide |
| B2 | Feriados | 4,01% | Não incide | 4,01% | Não incide |
| B3 | Auxílio - Enfermidade | 0,86% | 0,65% | 0,86% | 0,65% |
| B4 | 13º Salário | 10,99% | 8,33% | 10,99% | 8,33% |
| B5 | Licença Paternidade | 0,07% | 0,05% | 0,07% | 0,05% |
| B6 | Faltas Justificadas | 0,73% | 0,56% | 0,73% | 0,56% |
| B7 | Dias de Chuvas | 1,96% | Não incide | 1,96% | Não incide |
| B8 | Auxílio Acidente de Trabalho | 0,10% | 0,07% | 0,10% | 0,07% |
| B9 | Férias Gozadas | 10,71% | 8,13% | 10,71% | 8,13% |
| B10 | Salário Maternidade | 0,03% | 0,03% | 0,03% | 0,03% |
| B | Total | 47,42% | 17,82% | 47,42% | 17,82% |
| GRUPO C | | | | | |
| C1 | Aviso Prévio Indenizado | 4,39% | 3,33% | 4,39% | 3,33% |
| C2 | Aviso Prévio Trabalhado | 0,10% | 0,08% | 0,10% | 0,08% |
| C3 | Férias Indenizadas | 2,54% | 1,92% | 2,54% | 1,92% |
| C4 | Depósito Rescisão Sem Justa Causa | 2,62% | 1,99% | 2,62% | 1,99% |
| C5 | Indenização Adicional | 0,37% | 0,28% | 0,37% | 0,28% |
| C | Total | 10,02% | 7,60% | 10,02% | 7,60% |
| GRUPO D | | | | | |
| D1 | Reincidência de Grupo A sobre Grupo B (sem considerar INNS sobre 13º, conforme Lei nº 14.973/2024) | 10,26% | 3,65% | 17,92% | 6,74% |
| D2 | Reincidência de Grupo A sobre Aviso Prévio Trabalhado e Reincidência do FGTS sobre Aviso Prévio Indenizado | 0,37% | 0,28% | 0,39% | 0,30% |
| D | Total | 10,63% | 3,93% | 18,31% | 7,04% |
| TOTAL(A+B+C+D) | | 90,87% | 52,15% | 113,55% | 70,26% |


Francisco Luiz Queiroz de Souza
Engenheiro Civil
CREA 9223-D/AM


Gláucia Regina Raposo Cunha LTDA
CNPJ: 11.855.761/0001-97

Razão Social: Gláucia Regina Raposo da Cunha Ltda
Nome Fantasia: G K Construção e Comércio
CNPJ: 11.855.761/0001-97
Inscrição Municipal: 13552101
Inscrição Estadual: 04.236.386-1

 Telefone: (92) 98258-8475
 E-mail: gkconstrucaoecomercio@gmail.com


 Endereço: Rua Luiz da Cunha
Nº 31, Cidade de Deus, QD
Manaus - AM
 CEP: 69.099-133

| COMPOSIÇÃO DO BDI - SERVIÇOS | |
|---|--------------------|
| DA - Despesas Administrativas | 6,07% |
| A - Administração Central | 4,00% |
| S - Seguro e Garantia | 0,80% |
| R - Risco - R | 1,27% |
| DF - Despesas Financeiras | 1,23% |
| LB - Lucro Bruto | 7,40% |
| T - Tributos | 5,65% |
| PIS | 0,65% |
| COFINS | 3,00% |
| ISS | 2,00% |
| CPBR | 0,00% |
| $BDI = \frac{(1+A+S+R+G) \times (1+DF) \times (1+LB)}{(1-T)} - 1$ | |
| | 22,22616 22,23% |

| COMPOSIÇÃO DO BDI - EQUIPAMENTOS | |
|---|-----------------|
| DA - Despesas Administrativas | 2,36% |
| A - Administração Central | 1,50% |
| S - Seguro e Garantia | 0,30% |
| R - Risco | 0,56% |
| DF - Despesas Financeiras | 0,85% |
| LB - Lucro Bruto | 3,50% |
| T - Tributos | 5,65% |
| PIS | 0,65% |
| COFINS | 3,00% |
| ISS | 2,00% |
| CPBR | 0,00% |
| $BDI = \frac{(1+A+S+R+G) \times (1+DF) \times (1+LB)}{(1-T)} - 1$ | |
| | 13,24 13,24% |

BDI calculado de acordo com a Lei 13161/2015 e Acórdão 2622/2013-TCU-Plenário


Francisco Luiz Queiroz de Souza
Engenheiro Civil
CREA 9223-D/AM


Glaucia Regina Raposo Cunha LTDA
CNPJ: 11.855.761/0001-97

Razão Social: Glaucia Regina Raposo da Cunha Ltda
Nome Fantasia: G K Construção e Comércio
CNPJ: 11.855.716/0001-97
Inscrição Municipal: 13552101
Inscrição Estadual: 04.236.386-1

 **Telefone:** (92) 98258-8475
 **E-mail:**
gkconstrucaoecomercio@gmail.com

 **Endereço:** Rua Luiz da Cunha
Nº 31, Cidade de Deus, QD
Manaus - AM
 **CEP:** 69.099-133